


vale do
cávado

comunidade intermunicipal
do cávado



RELATÓRIO

GESTÃO E CONTAS 2021

RELATÓRIO DE GESTÃO E CONTAS EXERCÍCIO DE 2021

ÍNDICE

I. ÓRGÃOS SOCIAIS DA CIM CÁVADO	3
II. PERFIL DA CIM E PRINCIPAIS RECURSOS	4
III. RELATÓRIO DE GESTÃO E CONTAS 2021 – NOTA INTRODUTÓRIA E ENQUADRAMENTO	10
IV. ATIVIDADE DESENVOLVIDA	15
1. ESTRATÉGIA CÁVADO 2030	16
2. PLANO PARA O DESENVOLVIMENTO E COESÃO TERRITORIAL DO CÁVADO (PDCT)	18
3. EDUCAÇÃO E FORMAÇÃO	24
4. TURISMO	32
5. AMBIENTE	42
6. TERRITÓRIO E FLORESTAS	46
7. SOCIAL	48
8. CULTURA	52
9. AUTORIDADE INTERMUNICIPAL DE TRANSPORTES	54
10. SERVIÇOS PARTILHADOS	56
11. REDES COLABORATIVAS	58
12. COMUNICAÇÃO E REPRESENTAÇÃO DA CIM DO CÁVADO	58
V. REPORTE FINANCEIRO	61
1. ANÁLISE DA EXECUÇÃO ORÇAMENTAL	63
2. ANÁLISE DA SITUAÇÃO ECONÓMICA E FINANCEIRA	68
3. INDICADORES DE GESTÃO	72
4. PROPOSTA DE APLICAÇÃO DE RESULTADOS	72

[Handwritten signatures and initials in blue ink]

I . ÓRGÃOS SOCIAIS DA CIM CÁVADO

ASSEMBLEIA INTERMUNICIPAL

Órgão deliberativo composto por 30 membros, cuja Mesa da Assembleia é composta pelos seguintes elementos:

Presidente

Joaquim Manuel Araújo Barbosa

Vice-Presidente

Alexandrino Manuel Oliveira Ribeiro

Secretário

Elisa Amélia Rodrigues Brandão

CONSELHO INTERMUNICIPAL

Eleito em reunião do Conselho Intermunicipal de 30 de outubro de 2017, tem a seguinte composição:

- Ricardo Bruno Antunes Machado Rio – **Presidente do C.I.** e Presidente da C. M. de Braga
- Mário Constantino – **Vice-Presidente da CI** e Presidente da C. M. de Barcelos
- Júlia Fernandes – **Vice-Presidente do CI** e Presidente da C. M. de Vila Verde
- Manuel da Rocha Moreira – Presidente da C. M. de Amares
- António Benjamin da Costa Pereira – Presidente da C. M. de Esposende
- Manuel João Sampaio Tibo – Presidente da C. M. de Terras de Bouro

SECRETARIADO EXECUTIVO INTERMUNICIPAL

Primeiro Secretário Executivo

Rafael Gomes Amorim

N.B: O Conselho Estratégico para o Desenvolvimento Intermunicipal não foi constituído neste mandato

M
re
JP
JP
JP

II. PERFIL DA CIM E PRINCIPAIS RECURSOS

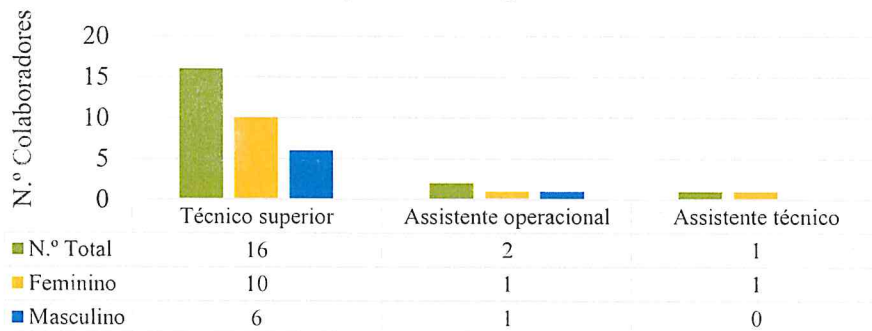
ENQUADRAMENTO JURÍDICO

De acordo com os estatutos da CIM Cávado, publicados em DR no dia 1 de outubro de 2014, a Comunidade Intermunicipal do Cávado é uma pessoa coletiva de direito público de natureza associativa e âmbito territorial, e visa a realização de interesses comuns aos municípios que a integram, regendo-se pela Lei nº 75/2013 de 12 de setembro, pelos seus estatutos, e pelas demais disposições aplicáveis.

RECURSOS HUMANOS

Ao nível dos recursos humanos da CIM Cávado, contabilizam-se 19 colaboradores em efetividade de funções a 31 de dezembro de 2021. Dos 19 colaboradores com contrato de trabalho em funções públicas, 84% enquadram-se na carreira/categoria profissional de técnico superior, 11% assistentes operacionais e 5% assistentes técnicos.

Gráfico - Distribuição dos colaboradores por categoria profissional e género



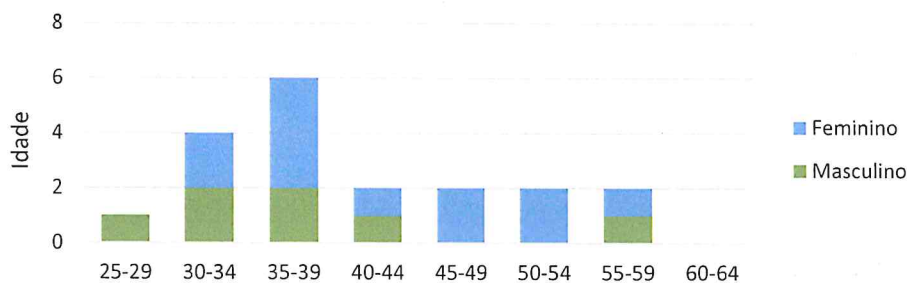
Por comparação com o mapa de pessoal de dezembro de 2020, registou-se a saída de dois colaboradores por motivo de aposentação e de uma colaboradora em regime de mobilidade. Por outro lado, foram preenchidos dois postos de trabalho.

Conforme já vem sendo habitual, a CIM Cávado contou ainda com a colaboração regular de um consultor jurídico contratado em regime de avença.

Não obstante, a evolução do número de colaboradores registada nos últimos 5 anos, a CIM Cávado está determinada em recrutar mais colaboradores. Esta aposta, no aumento de recursos, consubstancia-se numa resposta aos novos desafios colocados, nomeadamente ao nível do cumprimento das (novas) atribuições e competências desta CIM.

A falta de renovação dos quadros da administração pública é um dos temas mais debatidos nos últimos anos no contexto do setor público, pelo que assume particular pertinência perceber o cenário atual da CIM Cávado neste âmbito.

Gráfico - Distribuição dos colaboradores por idade



Observando o gráfico supracitado, os dados mostram que, no final de 2021, a média de idades dos colaboradores da CIM Cávado é de 41 anos, sendo de notar que, a faixa etária entre os 35 e os 39 anos são as que compreendem o maior número de colaboradores (6), seguido da faixa etária entre os 30 e 34 anos, com 4 colaboradores.

Ainda de acordo com o gráfico acima, os dados apresentados revelam que o mapa de pessoal da CIM Cávado apresenta um índice de juventude bastante satisfatório na medida em que 68% dos colaboradores têm 44 ou menos anos de idade e apenas 11% dos colaboradores estão à beira da reforma, sendo de notar que, na administração pública, a idade média para a passagem à aposentação é de 62 anos e seis meses, de acordo com o boletim da Direção-Geral da Administração e do Emprego Público (DGAEP) de 2019.


No âmbito dos recursos humanos, importa ainda referir que, atendendo às exigências colocadas pelo acréscimo de competências das Comunidades Intermunicipais, nomeadamente na área dos transportes, da proteção civil, do turismo, da educação, entre outras, em 2021 procedeu-se à alteração da estrutura organizacional dos serviços internos da CIM Cávado, complementada por alteração ao regulamento orgânico.

Relativamente à atividade de segurança e saúde no trabalho, em 2021, foram realizadas 19 consultas no âmbito da medicina no trabalho, das quais 2 relativas a exames de admissão.

Por último, importa referir que em 2021, a CIM Cávado em cooperação com a Universidade do Minho, promoveu um estágio curricular na área do ambiente.

Capacitação dos Recursos Humanos

Entendida como um processo de interiorização de conhecimentos e desenvolvimento de capacidades, a formação profissional gera mudanças no comportamento e atitudes dos



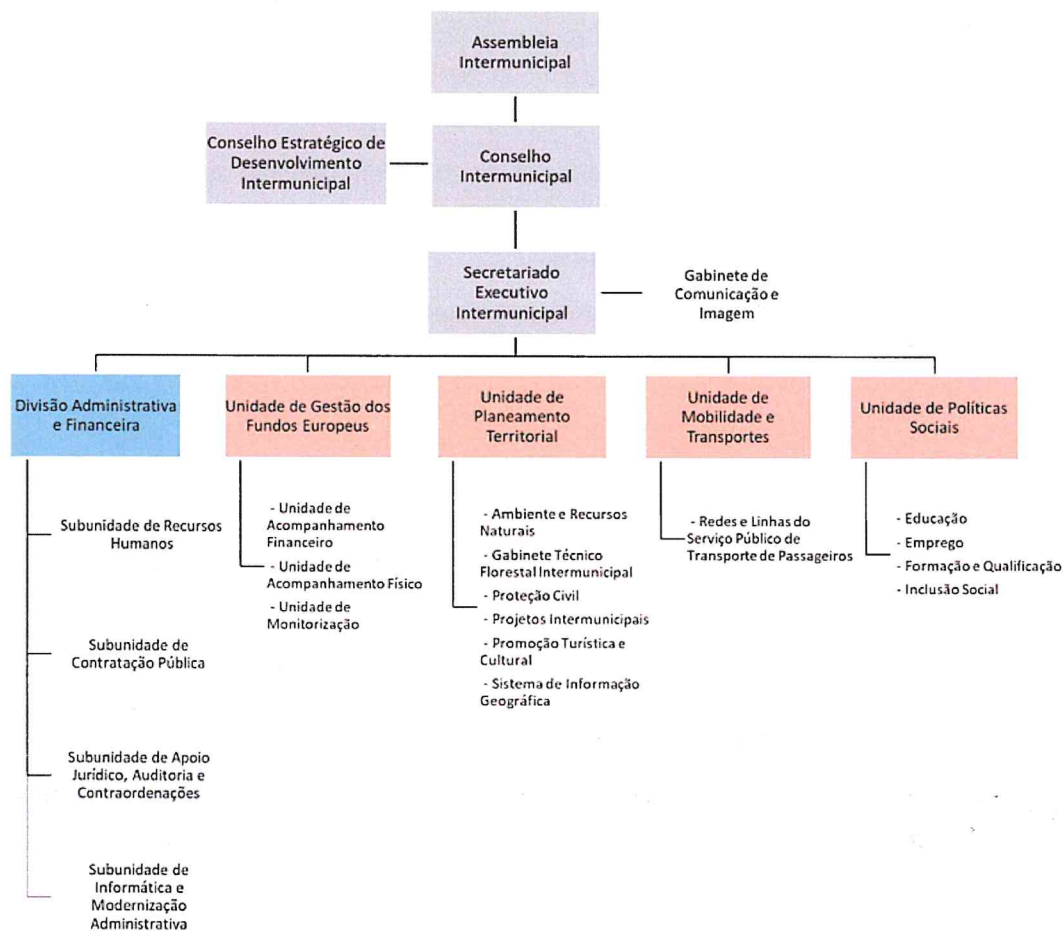
colaboradores, com impacto no exercício das suas funções, no seu aperfeiçoamento e desenvolvimento profissionais e, conseqüentemente, no desempenho do serviço.

A CIM Cávado, enquanto entidade que aposta na qualificação e valorização pessoal e profissional dos recursos humanos, tem como objetivo proporcionar aos seus colaboradores o acesso a formação profissional, a fim de contribuir para a modernização administrativa e desenvolvimento do serviço.

Neste sentido, a CIM Cávado, anualmente, disponibiliza-se a compartilhar ações de formação propostas pelos seus colaboradores, designadamente ações de formação não financiadas e/ou que não integram o Plano de Formação Intermunicipal.

Em 2021, os colaboradores da CIM Cávado frequentaram 26 ações de formação, abrangendo diversas áreas e categorias profissionais e envolvendo um volume de formação de 2234 horas.

Organograma da CIM do Cávado



RECURSOS MATERIAIS

A Comunidade Intermunicipal do Cávado está sediada num edifício da Rua do Carmo em Braga, propriedade do Estado, o qual foi reconstruído e reabilitado em 1990 para instalação do GAT do Cávado, um serviço desconcentrado da CCDRN vocacionado para dar apoio técnico direto aos municípios da NUTS. Com a constituição da CIM Cávado, e por acordo entre as partes, a CCDRN abdicou deste direito a favor da CIM Cávado.

A CIM do Cávado é proprietária dos seguintes edifícios sediados na cidade de Braga:

- Edifício do Palácio dos Biscaínhos (ocupado pelo Museu dos Biscaínhos - Ministério da Cultura)

- Edifício do Rossio da Sé (ocupado pelo Tribunal de Trabalho de Braga, ACT e serviços de fiscalização do município de Braga)
- Edifício na Rua dos Falcões, atualmente ocupado pela Cáritas (instalações do antigo GAT do Cávado);

Até 31 de dezembro, a frota automóvel da CIM do Cávado é constituída por três viaturas, propriedade própria.

RECURSOS FINANCEIROS

As principais fontes de financiamento do orçamento da CIM Cávado, são as mesmas dos anos anteriores, com algumas oscilações de valor, em termos absolutos e de peso relativo:

- As receitas provenientes do orçamento de Estado são as que apresentam, à semelhança do ano anterior, o maior peso no ano 2021, representam 45% da receita. Estas receitas totalizam 2.754.492,22€, repartido entre as transferências do Fundo Ambiental, dos programas PART e PROTRANSP, no valor de 2.538.648,22€ e as transferências regulares, no valor de 215.844,00€.
- As transferências dos Municípios foram de 298 583,00€, valor que corresponde às quotas de participação dos municípios na CIM e à comparticipação dos Municípios da componente não financiada dos projetos promovidos pela CIM e representou um peso relativo de 5%.
- Finalmente, as receitas com origem nos projetos cofinanciados no âmbito do Portugal 2020, representaram um peso de 10%, tendo atingido o valor de 599.338,82 €.

Não obstante a situação patrimonial e financeira ser detalhadamente desenvolvida em mapas próprios, descritos mais adiante neste relatório, destaca-se a resiliência e sustentabilidade do equilíbrio financeiro que se regista, ano após ano, nas contas da CIM Cávado.

TERRITÓRIO DE INFLUÊNCIA

A Comunidade Intermunicipal do Cávado integra os municípios da NUTS III Cávado: Amares, Braga, Barcelos, Esposende, Terras de Bouro e Vila Verde. Representa uma área total de 1245,8 Km², é composta por 170 freguesias e compreendia em 2020, uma população residente de cerca de 408 mil pessoas.

O quadro seguinte apresenta alguns dados estatísticos da NUTS III Cávado:

Municípios	Área (Km ²)	Freguesias	População Residente (2021) ¹	Densidade Populacional (2021) ¹
Amares	81,95	16	18 889	230,49
Barcelos	378,90	61	116 766	308,17
Braga	183,40	37	193 349	1054,25
Esposende	95,41	9	35 138	368,28
Terras de Bouro	277,46	14	6 358	22,92
Vila Verde	228,67	33	47 888	209,42
NUTS III Cávado	1 245,79	170	418 388	335,84
	(5,85%)	(11,92%)	(11,48%)	
Região Norte	21 285,88	1 426		171,20
			11,48%	

Fonte: INE, Censos 2021

Bacia hidrográfica do Cávado

- É estruturada por um troço do Rio Cávado, compreendido entre a foz, em Esposende, e o concelho de Terras de Bouro, num troço de Rio com cerca de 71 km, do total dos 135 km que o rio percorre desde a sua nascente na Fonte da Pipa na Serra do Larouco (Altitude: 1520m) do concelho de Montalegre.
- Integra um troço do Rio Homem, afluente do Cávado na margem direita em “Ponte do Bico” (Braga, Amares e Vila Verde), que nasce no lugar de Carris (altitude: 1500m) no concelho de Terras de Bouro, e percorre uma extensão de 47 km.

Duas áreas protegidas na área da NUTS III Cávado

- Parque Nacional da Peneda Gerês
- Parque Natural Litoral Norte

III. RELATÓRIO DE GESTÃO E CONTAS 2021 – NOTA INTRODUTÓRIA E ENQUADRAMENTO

Com o objetivo de informar a Assembleia Intermunicipal (AI) da Comunidade Intermunicipal do Cávado (CIM Cávado) sobre os principais atos de gestão e contas relativas ao exercício económico de 2021, é apresentado o presente Relatório de Gestão e Contas (Relatório).

O desempenho da CIM Cávado, no ano de 2021, merece uma avaliação global extremamente positiva e demonstra a evolução que a mesma tem tido em diversos campos e no âmbito das suas atribuições.

Será de realçar o trabalho que tem sido efetuado no âmbito da cooperação e articulação quer dos seus órgãos, quer dos representantes dos municípios que a compõem, ao nível do Conselho Intermunicipal (CI), das reuniões de Vereadores, da Assembleia Intermunicipal (AI) e das instituições parceiras com quem trabalha regularmente.

A CIM Cávado continuou a trabalhar com entidades tão dispares como, a título de exemplo, o Conselho Regional, e o Estratégico, da Comissão de Coordenação e Desenvolvimento Regional do Norte (CCDR-N), na Comissão de Acompanhamento do Programa Operacional Regional do NORTE 2020 (NORTE 2020), na Comissão Permanente do Consórcio "Minho Inovação", na Comunidade Territorial de Cooperação – POCTEP, na Comissão Distrital de Proteção Civil, nos órgãos de gestão do Grupo de Ação Local Litoral Norte ou na ATAHCA – Associação de Desenvolvimento das Terras Altas do Homem, Cávado e Ave, entre outros, permitem uma visão integrada e devidamente coordenada do território.

Merce de um trabalho de reforço positivo da sua presença no território, em 2021, a CIM Cávado alargou a sua articulação institucional com outras entidades como, a título de exemplo, Conselho da Região Hidrográfica do Norte, a Comissão Consultiva do Plano de Situação na Zona do Espaço Marítimo Nacional, o Centro de Informação e Arbitragem do Tribunal Arbitral de Consumo Braga, o Conselho Consultivo do Instituto Politécnico do Cávado e Ave, o Conselho Estratégico da CONFMinho, a Comissão Regional de gestão Integrada de Fogos Rurais, a Comissão Consultiva para a exploração de energias renováveis oceânicas, a Associação Empresarial do Minho, entre outras.

Este alargamento da sua rede institucional permite o acesso a informação e à sua inclusão em diversas estratégias para o nosso território que esperamos possam vir a ser decisivas para o sucesso de inúmeros projetos em curso ou a encetar, e que traduzem uma cultura de trabalho multidisciplinar.

Exemplo disso foram os contactos desenvolvidos no último trimestre de 2021 que possibilitaram, durante o ano de 2022, a apresentação de candidaturas como, por exemplo, ao Programa Operacional Horizon "Green Products and Energy Excellence Hub for the regional transition to green circularity" que envolve entidades como a Universidade do Minho, instituições públicas sediadas

na República da Polónia, associações ambientais, Laboratório Nacional de Energia e Geologia, entre outras, ou a adesão ao Pacto para as Competências nas Indústrias Europeias do Têxtil, Vestuário, Couro e Calçado da Comissão Europeia, que envolve entidades públicas e privadas de nível nacional e da União Europeia.

O exercício desta cooperação, quer institucional, quer interinstitucional, acrescenta valor nas operações e projetos que são desenvolvidos em todas as áreas de intervenção desta CIM Cávado no seu território e de acordo com as suas atribuições e competências.

A CIM Cávado têm reforçado o papel das entidades que gravitam na sua esfera de ação como a Autoridade Intermunicipal de Transportes (AITC) e o Gabinete Técnico Florestal Intermunicipal (GTFI), que se tem afirmado crescentemente entre os seus pares municipais, associativos e institucionais.

Este trabalho só foi possível com a sustentação efetuada por parte da divisão administrativa e financeira e das unidades de coordenação que operam dentro da CIM Cávado. Este trabalho interno, poucas vezes valorizado, permite de forma constante e regular, a ação da CIM Cávado no seu território. É por isso necessário destacar o imenso, e intenso, trabalho desenvolvido por todos os colaboradores, que ao nível administrativo e financeiro, têm permitido o sucesso distintivo desta entidade.

A CIM Cávado foi objeto de inúmeros desafios ao longo do ano de 2021 que aqui elencamos, ainda que de forma resumida:

Programa Operacional Regional do Norte 2021-2027 (NORTE 2030) - A CIM Cávado apresentou, em junho, a sua estratégia Cávado 2030, contribuindo assim para a elaboração da Estratégia Territorial do NORTE 2030. No seguimento do trabalho realizado durante o ano de 2020, a CIM Cávado avançou com a elaboração da sua **Estratégia de Desenvolvimento Territorial Cávado 2030**, durante o ano de 2021, incorporando as alterações e enriquecimentos necessários face aos novos elementos de enquadramento regional e nacional, entretanto conhecidos e envolvendo no processo o conjunto mais relevante de atores locais. Durante o quarto trimestre, a CIM do Cávado aderiu, num esforço conjunto entre todas as entidades intermunicipais da região Norte, às propostas de estratégias “Portugal 2021-2027: Plano Estratégico da Política Agrícola Comum (PEPAC) - Promover a gestão ativa do território agroflorestal e rural nacional para a sua ocupação sustentável: proposta de objetivos e princípios” e “Portugal 2021-2027: Plano Estratégico da Política Agrícola Comum (PEPAC) - Memorando para a ocupação sustentável do território agroflorestal e rural nacional” apresentadas pelo IDARN – Instituto para o Desenvolvimento Agrário da Região Norte e remeteu aos municípios que a constituem um primeiro draft de linhas de ação.

PDCT Cávado 2014-2020 – No âmbito da Contratualização, a Estrutura Técnica do Cávado tem realizado todos os esforços para atingir um nível de execução elevado. Neste âmbito, e de forma a ajustar os projetos às necessidades efetivas do território, procedeu à reprogramação do PDCT, através de apresentação de dois Exercícios de Otimização Escala Intermunicipal e Sectorial (“Soma

Nula"), e atingiu um nível de execução de 66% do valor comprometido no PDCT. Ainda no PDCT, este ano fica marcado pela aprovação de 49 operações no âmbito do Aviso NORTE-D7-2021-06, que irá permitir financiar investimentos em cerca de 4 Milhões de Euros de FEDER no território do Cávado.

Plano de Recuperação e Resiliência (PRR) – No ano de 2021 a CIM do Cávado teve a oportunidade de apresentar a sua posição e dos municípios que representa, em sede de consulta pública. Esta ação permitiu a apresentação da tomada de posições desta sub-região em eixos prioritários como a Transição Ecológica, Transição Digital, Crescimento Inteligente, Sustentável e Inclusivo, Coesão Social e territorial, Saúde e Resiliência Económica, Social e Institucional e Políticas para a Próxima Geração, Crianças e Jovens.

Concurso Público Internacional para a Concessão de Serviço Públicos de Transporte de Passageiros – durante o ano de 2021, teve lugar a adjudicação dos dois lotes do concurso público para o serviço de transporte público de passageiros do Cávado. Subsequentemente, foram iniciados os trabalhos de obtenção de pareceres por parte da Autoridade da Concorrência (já obtido) e do Tribunal de Contas (em obtenção)

PROVERE – Minho Inovação – O acompanhamento deste consórcio, cuja coordenação está alocada aos Secretariados Executivos das comunidades intermunicipais que o compõem, e no caso da CIM Cávado com a assessoria técnica da UPT, durante o ano de 2020, revelou-se um ano de recomeço das atividades previstas, bem como de consolidação da reprogramação temporal e financeira da estratégia.

Plano Integrado e Inovador de Combate ao Abandono e Insucesso Escolar (PiICIE) – Este projeto, de grande valor e importância para o nosso território, revelou-se fundamental para complementar a ação educativa dos nossos municípios em áreas com necessidade de maior atenção e intervenção técnica dedicada. Graças aos esforços da UPS foi possível concluir a execução deste projeto nos termos aprovados.

Descentralização de Competências - Na gestão da CIM Cávado apostou-se na descentralização, enquanto processo mais próximo dos cidadãos, e onde, com base num princípio da subsidiariedade, cada patamar da gestão pública é pensado em razão da eficácia da sua ação. Por esse motivo, em 2020, houve o envolvimento da equipa técnica da CIM Cávado nesta matéria de forma a preparar a transferência de competências em matérias tão dispares como os julgados de paz, educação, fundos europeus ou proteção civil.

No universo de projetos promovidos diretamente pela CIM Cávado, quer no plano de financiamento quer de execução técnica e/ou da assessoria, destacam-se ainda os seguintes:

- Pró-Igualdade no Cávado
- Cávado + Igual
- Plano de Formação para a Modernização e Capacitação da Administração Local da NUT III Cávado

[Handwritten signatures and initials in blue ink, including 'A', 're', 'F', 'B', 'EF', and '7']

- Apoio ao financiamento dos Gabinetes Técnicos Florestais Intermunicipais
- Capacitação Administração Pública (FSE) - Cadastro Simplificado

Do ponto de vista financeiro a CIM Cávado tem beneficiado de uma situação saudável e robusta. Sem ter necessidade de contrair empréstimos bancários os pagamentos são efetuados a 30 dias, e o resultado do encontro de contas revela-nos mais uma vez que as receitas são superiores às despesas, o que revela uma gestão equilibrada. De seguida passaremos a desenvolver com maior detalhe alguns temas relacionados com a gestão, e apresentaremos os indicadores mais significativos das contas que resultaram deste exercício.

Parcerias e Colaborações Institucionais

Em 2021, a CIM do Cávado teve a oportunidade de manter a ação colaborativa e de cooperação entre as mais diversas instituições, bem como tivemos oportunidade de reforçar esta colaboração.

Tratando-se do segundo atípico, em que parte destas colaborações passaram a ser feitas noutros moldes, nomeadamente por videoconferência e híbrido.

De salientar nestas colaborações, a participação da CIM do Cávado, do Centro de Coordenador Operacional Distrital / Briefing Técnico Operacional (CCOD/BTO), a convite da Comando Distrital de Operações de Socorro de Braga (CDOS de Braga).

A cooperação institucional da CIM do Cávado tem-se mostrado cada vez mais abrangente e diversificada em todas as áreas, nomeadamente;

- CCDRN – Comissão de Coordenação e Desenvolvimento Regional do Norte,
- ANMP – Associação nacional dos Municípios Portugueses;
- DGEST – RN – Direção Geral dos Estabelecimentos Escolares – Região Norte
- APA – Agência Portuguesa do Ambiente
- ICNF – Instituto de Conservação da Natureza e das Florestas
- DRCN – Direção Regional da Cultura Norte
- Instituições do Ensino Superior públicas e privadas
- Comunidade Intermunicipais do Alto Minho e do Ave

A CIM do Cávado tem também participado em todos os Fóruns formais e informais, locais, sub-regionais e regionais, organizados para a discussão e coordenação de políticas e programas, nomeadamente:

- Conselho da Região;
- Comissão de acompanhamento do NORTE 2020;
- Plataforma de Coordenação Inter-CIMs/AMP e NORTE2020
- Plataforma de Concertação Intermunicipal da Região Norte
- Associação Nacional de Municípios;
- Autoridade Regional de Turismo Porto e Norte de Portugal
- Associação Florestal do Cávado

- Diversas Autoridades Municipais, Intermunicipais e Metropolitanas de Transportes
- Diversas outras entidades na área da Energia, da educação, Formação profissional, turismo, entre outras.

Representações em Órgão de Gestão

A CIM Cávado participa no órgão de gestão da AEC – Agência de Energia do Cávado, da qual são associados a CIM e os 6 municípios da NUTS III Cávado, por opção estatutária desde a sua criação.

Também participa no órgão de gestão de dois programas de apoio ao desenvolvimento local, designados por Programas de Desenvolvimento Local de Base Comunitária – DLBC, nomeadamente:

- DLBC Rural do Cávado
- DLBC Costeira (Esposende-Caminha)

Estes programas pretendem através da aplicação de fundos comunitários do FEDER - Fundo Europeu Desenvolvimento Regional, FSE - Fundo Social Europeu, FEADER - Fundo Europeu Agrícola de Desenvolvimento Rural e FEAMP - Fundo Europeu dos Assuntos Marítimos e Pescas, promover o desenvolvimento das comunidades rurais e piscatórias, através do apoio à valorização económica dos recursos endógenos, assim como à diversificação da base económica local. A CIM Cávado participa nestas duas parcerias que juntam diversas instituições e agentes locais, públicos e privados (estes em maioria).


A DLBC Rural é liderada pela ATAHCA e abrange todo o território dos municípios de Terras de Bouro, Amares e Vila Verde. Nos restantes municípios, somente as freguesias com carácter de maior ruralidade serão elegíveis: em Barcelos um total de 29 freguesias, em Braga 15 freguesias e, finalmente, em Esposende 3 freguesias.

A DLBC Costeira Litoral Norte é liderada pela CIM Alto Minho e compreende as três freguesias do litoral de Esposende, a saber: União freguesias Belinho e Mar, União das Freguesias de Esposende, Marinhas e Gandra e União das Freguesias de Apúlia e Fão.

f
re
A
B
EF

Handwritten notes in blue ink, including a checkmark and several scribbles.

IV. ATIVIDADE DESENVOLVIDA



1. ESTRATÉGIA CÁVADO 2030

CONTEXTO PROGRAMÁTICO

A Elaboração da Estratégia Cávado 2030 teve como o objetivo primordial preparar o território do Cávado para o próximo período de programação de fundos europeus da política de coesão relativo a 2021-2027, que respeite quer os princípios orientadores Europeus da Política de Coesão, assim como o Acordo de Parceria português, os Programas Operacionais - quer regionais quer temáticos.

Tendo em conta o próximo período de Programação relativo a 2021-2027, que consagra a importância dos instrumentos integrados como suporte ao desenvolvimento territorial, realçando, em particular, as Intervenções Integradas de Base Territorial como forma de abordar intervenções territoriais suportadas no apoio por um ou mais fundos, provenientes de um ou mais programas operacionais ou de um ou mais objetivos de política, é de maior importância o desenvolvimento destas estratégias regionais.

Ação 1 – Elaboração da estratégia Cávado 2030

A Estratégia sub-regional Cávado 2030 foi elaborada, promovida e dinamizada pela Comunidade Intermunicipal do Cávado no ano de 2021, e tem procurado envolver os vários *stakeholders* que operam e desenvolvem a sua importante ação neste território, tais como as autarquias, as universidades, as empresas, entidades do terceiro sector, associações desportivas e culturais, associações ambientais, entre outras. Tal como referido anteriormente, e no seguimento do trabalho realizado durante o ano de 2020, a CIM Cávado avançou com o início da elaboração da sua Estratégia de Desenvolvimento Territorial Cávado 2030, durante o ano de 2021, incorporando as alterações e enriquecimentos necessários face aos novos elementos de enquadramento regional e nacional, entretanto conhecidos e envolvendo no processo o conjunto mais relevante de atores locais.

Com a elaboração desta estratégia, que está em constante desenvolvimento, pretende-se assim dinamizar a discussão dos principais problemas do território, do contexto atual que alterou todos os parâmetros regionais, criados pelos efeitos que a pandemia COVID 19 trouxe para todos os sectores da sociedade, bem como identificar as linhas e estratégia de desenvolvimento com todos os agentes que diretamente contribuem para a definição deste território.

Para tal, foram criadas 4 Plataformas de envolvimento e auscultação de atores regionais, sensibilizando-os não só para a estratégia sub-regional e sua contratualização como novo PO Regional Norte, mas também para a capacidade de intervenção na aplicação dos FEEL na região que é realizada à margem da capacidade de intervenção da CIM Cávado. As plataformas de envolvimento e auscultação de carácter temático e passíveis de posterior ajustamento, assumiram a seguinte configuração:

Plataforma 1 – Inovação, competitividade e competências necessárias;

Plataforma 2 – Mudanças climáticas, transição energética, economia circular;

Plataforma 3 – Organização territorial e de serviços públicos para uma maior qualidade de vida e resiliência das populações;

Plataforma 4 – Cultura, sistema urbano, organização da sociedade civil, associativismo.

Nesse âmbito, e após auscultação dos principais *players* do território, a elaboração da estratégia teve em conta a definição de uma Missão e Visão para a NUTS III Cávado, definindo os objetivos estratégicos para este território, tendo em conta os seguintes elementos:

- a) Uma abordagem integrada para a área geográfica em causa;
- b) Uma análise das necessidades de desenvolvimento e das potencialidades comuns do território considerado;
- c) A descrição de uma abordagem integrada destinada a responder às necessidades e potencialidades comuns de desenvolvimento identificadas;
- d) Uma descrição do envolvimento dos parceiros na elaboração e execução da estratégia;
- e) Um plano que contemple as principais ações e investimentos estruturantes de interesse comum, a respetiva calendarização e uma estimativa dos recursos financeiros envolvidos;
- f) Um modelo de governação, com gestão própria, envolvida e participativa, assessorada por uma estrutura de apoio técnico exclusiva para o efeito.
- g) Um modelo de monitorização e avaliação, no sentido de promover a orientação para resultados da estratégia.

A Estratégia seguirá um alinhamento próximo com os 5 Objetivos Temáticos da Política de Coesão Europeia e com a AGENDA ESTRATÉGICA-PORTUGAL 2030 (Res. Conselho Ministros 98/2020).

Pretende-se igualmente um alinhamento com Estratégia Regional Norte 2030. Para além disso, articular-se-á igualmente com outros instrumentos que existirão no território nos próximos anos, designadamente com a Visão Estratégica para o Plano de Recuperação Económica 2020-2030.

Para além disso, pretende-se que a Estratégia seja conhecida e debatida pela população, podendo todos os interessados apresentar os seus contributos através de um período de consulta pública.

Ação 2 - Comunicação e promoção

A elaboração da Estratégia Cávado 2030 dependeu não só do desenvolvimento dos estudos referidos no ponto anterior, mas também do envolvimento dos diversos públicos, fulcrais para a boa concretização e sucesso de um Estudo integrado, com múltiplas participações de atores regionais e nacionais, internos e externos ao território. Neste sentido, com as ações de

comunicação implementadas neste âmbito, foi possível acompanhar os vários momentos da Ação 1 – Elaboração da Estratégia 2030, através da divulgação de todas as atividades desenvolvidas já neste âmbito, e a desenvolver no desenrolar dos projetos.

Ações de Comunicação implementadas:

- Criação de logomarca e identidade do Cávado 2030
- Assessoria de imprensa: Relacionamento com a Imprensa, através de Conferências de Imprensa, envio de *Press Releases* (envio de notícias nas diferentes fases do projeto), realização de entrevistas e reportagens, em diversas fases dos projetos, criação de *media partnership* em situações que se considerem de relevância
- Criação e Edição de website
- Dinamização das redes sociais
- Apoio à Comunicação de gestão
- Reportagem fotográfica anual a projetos financiados
- Publicitação das iniciativas (jornais regionais, muppis eletrónicos, etc)
- Eventos e Relações Públicas;
- Edição de Conteúdos
- Ciclos de sessões de apresentação de programas sub-regionais
- Reuniões de trabalho;
- Plataformas digitais;
- Sessões de Esclarecimento internas aos técnicos do programa de gestão;

A comunicação, pela importância e relevância para a captação dos principais *players* do território, assumiu neste âmbito uma ação fundamental da metodologia de desenvolvimento do projeto.

2. PLANO PARA O DESENVOLVIMENTO E COESÃO TERRITORIAL DO CÁVADO (PDCT)

- 2.1. Enquadramento
- 2.2. Reprogramação PDCT Cávado 2020
- 2.3. Execução Física do PDCT em 2021
- 2.4. Monitorização 2021 - PDCT

[Handwritten signatures and initials in blue ink]

2.1. ENQUADRAMENTO

O ano de 2021 correspondeu ao sexto ano de execução do Plano Desenvolvimento e Coesão Territorial do Cávado – PDCT do Cávado, e do exercício das competências delegadas pela Comissão Diretiva do NORTE 2020 à CIM do Cávado.

Com a assinatura do acordo, em 2015, a NUT III Cávado beneficiaria de um apoio global contratualizado de 49,5 milhões de euros, de cofinanciamento, distribuídos por diversas intervenções prioritárias, como a inclusão, a educação e formação, a criação de emprego e a eficiência energética, entre outros.

Entretanto, várias alterações foram surgindo ao PDCT, e que passamos a descrever:

- 1.ª Adenda assinada a 27 de novembro de 2015 com a Autoridade de Gestão do Programa Operacional Regional do Norte 2014-2020, a qual visou a formalização da delegação de competências.
- 2.ª Adenda formalizada a 23 de março de 2016, com o objetivo de compatibilizar o contrato de delegação de competências e o sistema de gestão e controlo do Norte2020, entre a CIM Cávado e o NORTE 2020.
- 3.ª Adenda celebrada a 14 de julho de 2017 com 1.ª alteração ao PDCT do Cávado, o qual traduz numa atualização do Quadro de Investimentos, nomeadamente na Prioridade de Investimento 2.3 - Acesso às TIC - Modernização Administrativa, alterando os montantes afetos aos seus beneficiários, e Prioridade de Investimento 10.5 Infraestruturas do pré-escolar e do ensino básico, alterando os investimentos identificados para o Município de Terras de Bouro.
- 4.ª Adenda assinada a 13 de dezembro de 2018, com a aprovação da 2.ª Alteração ao PDCT Cávado, com o objetivo de reforçar o valor de investimento em 5 operações/escolas do Município de Barcelos.
- 5.ª Adenda formalizada a 06/05/2019, com a assinatura da Adenda ao PDCT com os Programas Operacionais do NORTE 2020, da Sustentabilidade e Eficiência no Uso dos Recursos (POSEUR) e do Desenvolvimento Rural (PDR).
- 6.ª Adenda “Reprogramação COVID”. Esta reprogramação justificou-se devido à situação de Pandemia Covid 19 que o país conheceu a partir de março de 2020.
- Exercício Otimização Execução Escala Intermunicipal e Setorial (“Soma Nula”) em dois momentos: junho e dezembro 2021

2.2. REPROGRAMAÇÃO PDCT CÁVADO 2020

Enquadramento

A Comunidade Intermunicipal do Cávado apresentou, em resposta à deliberação da CD do NORTE 2020 de 11/06/2021, a sua proposta no sentido de fazer uma Reprogramação ao PO NORTE 2020

| Exercício Otimização Execução Escala Intermunicipal e Setorial (“Soma Nula”) | CIM Cávado. De facto, e estando já no final do período de programação, e durante as diversas reprogramações já realizadas no PDCT Cávado, têm sido várias as solicitações dos municípios do Cávado no sentido de ser necessário realizar alterações nos projetos listados quer no PDCT, como também em serem permitidas alterações a operações que se encontram a ser desenvolvidas no âmbito de diferentes Estratégias Integradas de Desenvolvimento Territorial (PDCT, PEDU, PARU, etc..).

Tendo em conta estas necessidades, fomos recebendo desde o início do ano de 2021 algumas orientações relativamente a este trabalho, nomeadamente:

- Numa primeira fase, e no passado dia 22 de Fevereiro 2021, a estrutura técnica da Comunidade Intermunicipal do Cávado reuniu com os secretariados técnicos do Norte 2020 para aferir do estado atual de execução e receber algumas orientações quanto aos exercícios de Reprogramação/Bolsa de Overbooking que se pretendem concluir durante o mês de março.
- Posteriormente, em 09 de Abril de 2021, foi-nos comunicado os saldos ainda disponíveis no PDCT Cávado relativamente às seguintes PIs:
 - PI 9.4 – Lares: 803.067,89 Euros;
 - PI 9.1 - Contratos de Emprego e Inserção (CEI e CEI+): 226.365,11 Euros (dotação anualizada para 2021).

Princípios Orientadores

Tendo em conta os pressupostos transcritos na deliberação do NORTE 2020, a CIM do Cávado procurou junto dos seus municípios encontrar mecanismos de promover uma melhoria urgente dos atuais níveis de execução do Programa Operacional Regional do Norte 2020, que passou pelos seguintes exercícios:

- I. no aumento das taxas de comparticipação e/ou do investimento elegível dos projetos públicos e associativos aprovados ou programados;
- II. e, em sentido contrário, na descativação de compromissos e redução de investimento elegível de projetos aprovados ou programados, sempre que esse investimento se considerasse excessivo relativamente às necessidades, às despesas efetuadas, aos prazos para a conclusão das operações, ou ao seu desenvolvimento no atual contexto da pandemia COVID-19.

Estes movimentos financeiros conjuntos poderiam ser efetuados de forma alargada, envolvendo vários Eixos Prioritários (EP) e Prioridades de Investimento (PI) e o mesmo beneficiário, visando aumentar a dotação de reembolsos e, assim, a taxa de execução, gerando ainda maior liquidez para os beneficiários e potenciando, por essa via, a própria execução futura.

Paralelamente, o Norte 2020 informou da possibilidade de troca de dotação de Fundo entre diferentes projetos, incluindo a possibilidade de se incluírem trocas de Fundo (FSE-FEDER) e trocas

entre projetos enquadradas em diferentes Estratégias Integradas de Desenvolvimento Territorial. No entanto, este exercício de troca significaria no final um resultado nulo (“soma nula”), não existindo a possibilidade de aumento da dotação total atribuída.

Proposta

Partindo da informação recebida da Autoridade de Gestão e das considerações atrás referidas, a CIM Cávado trabalhou com os municípios na construção de um modelo de reprogramação a propor à Autoridade de Gestão.

Partindo deste pressuposto, a CIM Cávado procedeu a um exercício de reprogramação com uma análise mais profunda com os municípios, no sentido de tentar perceber de que forma o Cávado atingiria um aumento de execução, quer através de projetos já contratados e em execução, quer através de novos projetos a financiar, mas que os municípios estivessem em condições de executar com uma maior rapidez e eficácia para a melhoria das taxas de execução do Portugal 2020.

Realçamos que este exercício já teria sido solicitado por esta CIM aquando da Reprogramação COVID decorrida em 2020, sobretudo a possibilidade de se incluírem trocas de Fundo (FSE-FEDER) e trocas entre projetos enquadradas em diferentes Estratégias Integradas de Desenvolvimento Territorial, mas que na altura a Comissão Diretiva não aceitou, permitindo apenas as deslocações financeiras entre PI e no mesmo Fundo.

No contexto geral, a proposta tem em conta os princípios da coesão territorial no Cávado, permitindo que cada município inclua no seu território os investimentos que vão ao encontro às suas reais necessidades, e que são bastante diferentes em cada concelho desta NUT III Cávado.

Foi com estes pressupostos que partimos para uma afetação financeira global, distribuída pelo território, com promotores públicos e privados, e sempre em consonância com os princípios orientadores do NORTE 2020.

Neste sentido, o PDCT Cávado, relativamente ao contratualizado com o PO NORTE fica com a seguinte situação:

PI	Tipologia	Dotações Atuais (após Reprogramação 2020)	Reprogramação 2021		
		Dotação Total	Reduções	Reforços	Dotação Total
2.3	Promoção TIC	2 360 722,48		124 799,95	2 485 522,43
	Total	2 360 722,48	0,00	124 799,95	2 485 522,43
4.3	Eficiência energética nas infraestruturas públicas	5 490 751,00	-1 172 687,69		4 318 063,31
	Total	5 490 751,00	-1 172 687,69	0,00	4 318 063,31
8.3	Apoio ao emprego	1 397 218,05			1 397 218,05
	Total	1 397 218,05	0,00	0,00	1 397 218,05
8.8	Viveiros de empresas	0,00			0,00
	SI2E	1 982 543,03			1 982 543,03
	PAPN	4 022 277,48			4 022 277,48
	Total	6 004 820,51	0,00	0,00	6 004 820,51
9.1	CEI e CEI+	6 237 582,43	-226 365,11		6 011 217,32
	Cultura para Todos	1 377 380,00	-923,30		1 376 456,70
	Total	7 614 962,43	-227 288,41	0,00	7 387 674,02
9.4	Lares	803 067,89	-803 067,89		0,00
	Total	803 067,89	-803 067,89	0,00	0,00
9.7	Equipamentos sociais	6 518 404,27	-467 461,35		6 050 942,92
	Total	6 518 404,27	-467 461,35	0,00	6 050 942,92
10.1	Abandono escolar	3 566 898,53	0,00	494 661,15	4 061 559,68
	Transição digital	509 961,77	-509 961,16		0,61
	Total	4 076 860,30	-509 961,16	494 661,15	4 061 560,29
10.5	Infraestruturas escolares	19 830 466,02		1 411 655,91	21 242 121,93
	Total	19 830 466,02	0,00	1 411 655,91	21 242 121,93
Total Norte 2020		54 097 272,95	-3 180 466,50	2 031 117,01	52 947 923,47

2.3. EXECUÇÃO FÍSICA DO PDCT EM 2020

Durante o ano de referência foi dado um impulso determinante na aprovação e execução das candidaturas no âmbito das prioridades determinantes do PDCT. De salientar que, neste momento, todas as PI estão com taxa de compromisso total, não havendo, portanto, espaço para abertura de mais avisos.

O ano de 2021 destaca-se sobretudo pela aprovação das operações ao Aviso NORTE-D7-2021-06 – Programa de Apoio à Produção Nacional, que permitiu alocar cerca de quatro milhões de euros (4M€) de FEDER a 49 empresas do setor industrial do território do Cávado, através do apoio a investimentos como a aquisição de máquinas, equipamentos, serviços tecnológicos/digitais e sistemas de qualidade, entre outros. Em dezembro de 2021 foi dado o arranque formal para o

apoio às empresas, através de uma cerimónia de apresentação que contou com a presença da Ministra da Coesão, Ana Abrunhosa, nas instalações do Salão Nobre da Associação Empresarial de Braga.

Também este ano fica sobretudo marcado pela execução financeira das operações contratadas do âmbito do PDCT, tendo esta CIM contribuído, no final do ano de 2021, para a meta anual dos 61 % de execução definida pelo Governo para o Programa Operacional Regional do NORTE 2020, ao garantir a execução financeira de 66% do seu Pacto de Desenvolvimento e Coesão Territorial (PDCT).

Pacto para o Desenvolvimento e Coesão Territorial

PRIORIDADE DE INVESTIMENTO		LISTAGEM DE INVESTIMENTOS	COMPROMISSO	Taxa de compromisso	EXECUÇÃO	Taxa de Execução face ao contratado
PI	Descrição	Fundo	Fundo	Fundo	Fundo	Fundo
02.03	Acesso às TICs - Modernização Administrativa	2 485 522 €	2 391 660 €	96%	1 131 538 €	47%
05.01	Adaptação às alterações climáticas, prevenção e gestão de riscos - POSEUR	212 500 €	117 314 €	55%	117 314 €	100%
05.02	Assegurar a resistência às catástrofes - POSEUR	627 500 €	500 000 €	80%	279 475 €	56%
06.01	Resíduos - educação e sensibilização - POSEUR	297 500 €	285 129 €	96%	285 129 €	100%
04.03	Transição para economia de baixo teor de carbono; Eficiência Energética; Produção Energias renováveis IP	4 318 064 €	4 025 068 €	93%	9 243 €	0%
08.03	Apoio à criação de emprego por conta própria, microempreendedorismo e criação de empresas	1 397 218 €	446 202 €	32%	101 079 €	23%
08.08	Viveiros apoio ao investimento por conta própria, microempresas e criação de empresas	6 004 821 €	6 630 701 €	110%	2 360 407 €	36%
09.01	Promover a inclusão social, combater a pobreza IEFP (Contratos emprego-inserção)	6 011 217 €	5 993 769 €	100%	5 993 769 €	100%
09.01	Cultura para Todos	1 376 457 €	1 192 305 €	87%	45 221 €	4%
09.07	Infraestruturas sociais	6 050 943 €	5 524 140 €	91%	2 069 878 €	37%
10.01	Educação - prevenção do insucesso e abandono escolar	4 061 560 €	3 226 544 €	79%	2 770 451 €	86%
10.05	Infraestruturas do pré-escolar e do ensino básico	21 242 122 €	19 203 455 €	90%	17 666 720 €	92%
03.M04	Infraestruturas coletivas: regadios tradicionais, segurança de barragens, emparcelamento	880 175 €	624 205 €	71%	398 876 €	64%
TOTALS		54 965 598	50 160 492 €	91%	33 229 101 €	66%

Lista-se abaixo a dinâmica de abertura e avaliação de avisos durante o ano de 2021.

Avisos Abertos 2021:

- NORTE-73-2021-23 – DESENVOLVIMENTO DAS INFRAESTRUTURAS DE FORMAÇÃO E ENSINO - INFRAESTRUTURAS EDUCATIVAS PARA O ENSINO ESCOLAR (ENSINO BÁSICO E SECUNDÁRIO) - REMOÇÃO DE FIBROCIMENTO NOS EDIFÍCIOS ESCOLARES
- NORTE-50-2021-24 - PROMOÇÃO DAS TIC NA ADMINISTRAÇÃO E SERVIÇOS PÚBLICOS – 2021
- NORTE-D7-2021-06 - PROGRAMA DE APOIO À PRODUÇÃO NACIONAL (BASE LOCAL) - CIM CÁVADO

Candidatura recebidas em 2021:

- **NORTE-73-2021-23** – DESENVOLVIMENTO DAS INFRAESTRUTURAS DE FORMAÇÃO E ENSINO - INFRAESTRUTURAS EDUCATIVAS PARA O ENSINO ESCOLAR (ENSINO BÁSICO E SECUNDÁRIO) - REMOÇÃO DE FIBROCIMENTO NOS EDIFÍCIOS ESCOLARES – 1 operação
- **NORTE-50-2021-24** - PROMOÇÃO DAS TIC NA ADMINISTRAÇÃO E SERVIÇOS PÚBLICOS – 2021 – 3 operações
- **NORTE-D7-2021-06** - PROGRAMA DE APOIO À PRODUÇÃO NACIONAL (BASE LOCAL) - CIM CÁVADO – 160 operações

Candidaturas Desistidas/Não Admitidas/Não aprovadas em 2021:

- Não aprovadas: 111 operações
- Desistidas: 2 operações

Operações Contratadas em 2021:

- **NORTE-73-2021-23** – DESENVOLVIMENTO DAS INFRAESTRUTURAS DE FORMAÇÃO E ENSINO - INFRAESTRUTURAS EDUCATIVAS PARA O ENSINO ESCOLAR (ENSINO BÁSICO E SECUNDÁRIO) - REMOÇÃO DE FIBROCIMENTO NOS EDIFÍCIOS ESCOLARES – 1 operação
- **NORTE-50-2021-24** - PROMOÇÃO DAS TIC NA ADMINISTRAÇÃO E SERVIÇOS PÚBLICOS – 2021 – 3 operações
- **NORTE-D7-2021-06** - PROGRAMA DE APOIO À PRODUÇÃO NACIONAL (BASE LOCAL) - CIM CÁVADO – 49 operações

2.4. MONITORIZAÇÃO 2021 - PDCT

Até 31 de dezembro de 2021, a taxa de compromisso efetivo no PDCT é de 91%, correspondendo ao valor de 50.160 492 € de Fundo.

A nível de execução financeira, os valores executados no âmbito do PDCT em 31 de dezembro de 2021 eram os seguintes: Fundo Executado Validado: 66% do valor comprometido no PDCT.

3. EDUCAÇÃO E FORMAÇÃO

- 3.1. Plano Integrado e Inovador de Combate ao Abandono e Insucesso Escolar do Cávado
- 3.2. Rede de Oferta de Cursos Profissionalizantes para o Ensino Secundário Profissional
- 3.3. Plano de Formação para a Modernização e Capacitação da Administração Local

3.1. PLANO INTEGRADO E INOVADOR DE COMBATE AO ABANDONO E INSUCESSO ESCOLAR DO CÁVADO

3.1.1. Capacitação e Inovação da Rede Educativa do Cávado

Entidade coordenadora: Comunidade Intermunicipal do Cávado

Parceiros: Municípios da NUTS III Cávado, Agrupamentos de Escola e Escolas Não Agrupadas do Cávado


Descrição Geral: Trata-se de uma operação de suporte à execução, monitorização e avaliação do PIICIE e respetivos projetos, centrada na animação e capacitação institucional da rede educativa do Cávado.

Atividades realizadas em 2021:

- Reunião de Conselho de Vereadores com o Pelouro de Educação, para acompanhamento e validação dos relatórios de execução, monitorização e avaliação do PIICIE
- Reuniões com o Grupo Operativo Intermunicipal de Educação, Municípios e Agrupamentos de Escola para apoio e acompanhamento do processo de execução e encerramento das ações dos projetos;
- Elaboração dos relatórios finais municipais e intermunicipal de tratamento dos resultados da avaliação de impacto de algumas das medidas/ações dos projetos municipais (podem ser consultados no seguinte link: <https://www.cimcavado.pt/educacao-e-qualificacao/>);
- Implementação do Programa de Ignição e Capacitação através da realização de 9 eventos de ignição em formato online, face ao contexto pandémico instalado, e que contou com o envolvimento total de 419 professores e técnicos especializados dos Agrupamentos de Escola e Escolas Não Agrupadas da NUT III Cávado, sobre as seguintes temáticas:
 1. “Educação Inclusiva: Reflexões e partilha de práticas” (abordagem integrada do Decreto-Lei n.º 54/2018, de 6 de julho e da Lei n.º 116/2019, de 13 de setembro, como desafio à mudança e inovação no âmbito de práticas profissionais inclusivas);
 2. “A Escola do Séc. XXI: que mudanças?” (abordagem integrada aos documentos curriculares em vigor, a saber: “Aprendizagens Essenciais” e “Perfil dos Alunos à Saída da Escolaridade Obrigatória”).
 3. “Avaliação Pedagógica – Projeto Maia” (divulgação dos princípios, fundamentos e conceções de avaliação como processo eminentemente pedagógico para apoiar as aprendizagens e o ensino).
 4. Plano de Ação para a Transição Digital: enquadramento” (reflexão sobre o Plano de Ação para o Desenvolvimento Digital da Escola, e explicar o Quadro Europeu de Competência Digital para Educadores).
 5. “Experiências de avaliação das a para as aprendizagens com o Google Forms” (integração do digital na avaliação das e para as aprendizagens e para fornecer aos alunos feedback de qualidade).

Handwritten notes and signatures in blue ink, including the number '7' and several illegible signatures.

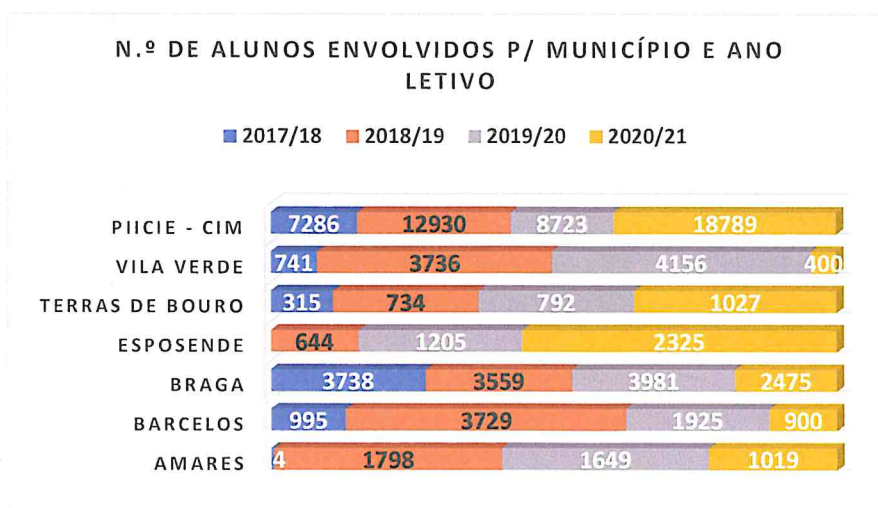
- Produção de 6 Manuais de Boas Práticas e uma Brochura Final do PIICIE do Cávado que tiveram como propósito divulgar e documentar as boas práticas geradas pelos projetos, à escala municipal, bem como os resultados/impactos gerados junto da comunidade educativa envolvente, e que podem ser consultados no site institucional da CIM do Cávado, através do seguinte link: <https://www.cimcavado.pt/educacao-e-qualificacao/>



- Encerramento do projeto com uma taxa de execução física e financeira de 100%, com resultados bastante positivos na globalidade dos indicadores contratualizados e ao nível do investimento previsto e realizado, conforme representação gráfica e quadros resumo infra:

Operação	Data. Início	Data Fim	Duração Total	Invest. Total Aprovado	Invest. Total Executado
NORTE-08-5266-FSE-000065	12.01.2018	31.12.2021	47 Meses (*)	114.248,49€	114.192,29€

(*) Beneficia do acréscimo de 6 meses ao abrigo do previsto no N.º 4 "Alteração da duração das Operações" do Ponto II da Orientação Técnica "Operacionalização das medidas excecionais e temporárias de resposta à pandemia COVID-19", deliberada na Comissão Diretiva de 22/07/2020, e o artigo 6º da Portaria 127/2020 de 2 de março.



- Elaboração e aprovação da candidatura do Projeto “Literacia no Cávado”, ao Aviso NORTE-66-2021-51 do POR Norte 2020, com um investimento total de 1.073.007,34€ a que corresponde uma taxa de cofinanciamento de 912.056,24€ FSE.

3.1.2. Plataforma +Cidadania

Entidade coordenadora: Comunidade Intermunicipal do Cávado

Parceiros: Municípios da NUTS III Cávado e Agrupamentos de Escola do Cávado (1.º Ciclo do Ensino Básico)

Descrição Geral: O projeto destina-se a alunos do 1.º Ciclo e visa desenvolver competências, atitudes e valores que ajudem as crianças a desempenhar um papel ativo na comunidade e construir um ambiente de aprendizagem rico em tecnologia, facilitador da aprendizagem, do trabalho colaborativo e partilha.

Atividades realizadas em 2021:

- Gestão e desenvolvimentos de conteúdos e recursos educativos digitais sobre educação para a Cidadania e conteúdos curriculares, a disponibilizar na Plataforma;
- Recolha de informação junto dos Municípios e respetivos Agrupamentos de Escola do Cávado para indicação dos professores por escola/Município para participar nas ações de capacitação;
- Ações de Capacitação para os Professores em regime misto (presencial e à distância);
- Realização de sessões de apresentação para encarregados de educação em formato online, com o objetivo de se realizar uma apresentação das novidades da plataforma, desenvolvidas tendo em consideração a realidade atual das escolas do nosso país, bem como, proceder ao esclarecimento de eventuais dúvidas sobre o acesso e utilização. Foram envolvidos 330 encarregados de educação.



- Organização e realização em formato online da 3.ª Edição das Olimpíadas do Património e da Cidadania, que contou com a participação de cerca de 150 alunos, do 3º e 4º ano de escolaridade, representando as 6 turmas/equipas dos municípios do Cávado.



- Encerramento do projeto com uma taxa de execução física e financeira de 100%, com resultados bastante positivos na globalidade dos indicadores contratualizados e ao nível do investimento previsto e realizado, conforme representação gráfica e quadros resumo infra:

Operação	Data Início	Data Fim	Duração Total	Invest. Total Aprovado	Invest. Total Executado
NORTE-08-5266-FSE-000091	13.03.2018	30.09.2021	42 Meses (*)	149.988,19€	149.968,08€

(*) Beneficia do acréscimo de 6 meses ao abrigo do previsto no N.º 4 "Alteração da duração das Operações" do Ponto II da Orientação Técnica "Operacionalização das medidas excecionais e temporárias de resposta à pandemia COVID-19", deliberada na Comissão Diretiva de 22/07/2020, e o artigo 6º da Portaria 127/2020 de 2 de março

3.1.3. Ensinar e Aprender Português

Entidade coordenadora: Comunidade Intermunicipal do Cávado

Parceiros: Municípios, Agrupamentos de Escola e Escolas Não Agrupadas da NUTS III Cávado (1.º Ciclo do Ensino Básico), Centro de Investigação em Psicologia, o Centro de Investigação em Estudos da Criança da Universidade do Minho, INVESTIGARE – Associação para a Investigação em Leitura, Escrita e Neurociências, Plano Nacional de Leitura e Plano Nacional de Promoção do Sucesso Escolar (PNPSE)

Descrição Geral: Trata-se de um recurso educativo digital para o ensino da leitura e escrita, destinado a alunos do 1º ciclo do ensino básico e adequado para aulas presenciais, a distância e mistas, permitindo atender aos ritmos de aprendizagem de cada aluno e fornecendo feedback do seu progresso.

Atividades realizadas em 2021:

[Handwritten signature]

- Disponibilização do recurso digital a cerca de 50 professores e 3.445 alunos e encarregados de educação das turmas do 1.º e 2.º ano do 1º ciclo do ensino básico, no ano letivo 2020/21;
- Gestão dos utilizadores e operacionalização das credenciais de acesso para os professores, alunos e outros agentes;
- Realização de sessões de apresentação do projeto às Direções e Coordenadores de 1.º ciclo dos Agrupamentos de Escolas, com o objetivo de apresentar a metodologia de implementação do Projeto e o respetivo cronograma de implementação;
- Realização de sessões de apresentação das funcionalidades e manuseamento da plataforma (em formato online), destinado a técnicos/as das divisões de educação, professores titulares de turma, professores de apoio, professores de educação especial e demais interessados;
- Realização de 2 sessões de apresentação das funcionalidades e manuseamento da plataforma (em formato online), destinado a encarregados de educação.
- Realização da Ação Capacitação sobre a Aplicação de Provas de Rastreo do Projeto Ensinar e Aprender Português (EAP), destinado aos/às professores/as titulares de turma, professores/as de apoio, professores/as de educação especial e demais interessados neste recurso educativo.
- Disponibilização de recursos pedagógicos e provas de rastreo anuais e de monitorização, que permita efetuar o rastreo dos alunos do 1º ciclo de ensino básico.



3.1.4. No Poupar é Que Está o Ganho – Educação Financeira nas Escolas

Entidade coordenadora: Comunidade Intermunicipal do Cávado e municípios do Cávado

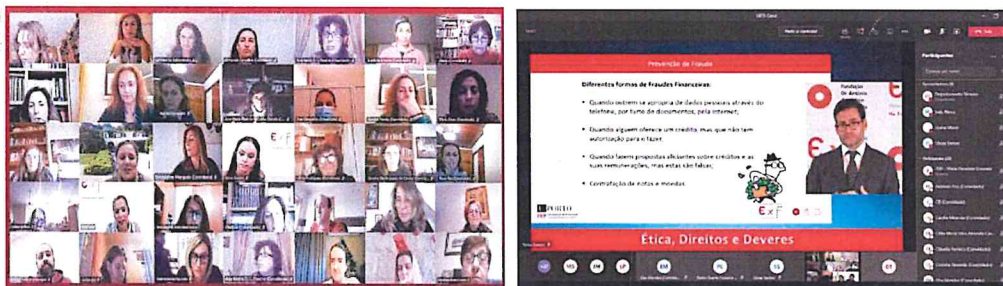
Parceiros: Agrupamentos de Escola do Cávado (1.º Ciclo do Ensino Básico).

Descrição Geral: É um projeto que visa transmitir aos alunos do ensino básico conhecimentos de educação financeira, para que se consciencializem da importância do dinheiro e possam adquirir

competências que lhes permitam a tomada de decisões corretas e informadas no futuro, contribuindo para que sejam consumidores mais responsáveis.

Atividades realizadas em 2021:

- Reunião entre a Equipa Técnica da Fundação Cupertino Miranda e os interlocutores técnicos da CIM e Municípios do Cávado para apresentação do projeto, debate e planeamento das fases de implementação para o ano letivo 2020/2021.
- Recolha de informação junto dos Municípios e respetivos Agrupamentos de Escola do Cávado para indicação do N.º de turmas e alunos, e identificação das turmas e professores por escola/Município para o ano letivo 2020/2021;
- - Implementação do projeto de educação financeira “No Poupar Está o Ganho”, no ano letivo, 2020/21, em 54 turmas e professores do 1.º ciclo, com a participação de cerca de 1.154 alunos, das escolas públicas dos Municípios da Comunidade Intermunicipal do Cávado.
- Disponibilização de recursos pedagógicos e de uma plataforma educativa eletrónica para professores e alunos (com conteúdos, fichas de atividade, filmes de animação sobre os vários temas, planos de sala de aula);
- Realização entre novembro e dezembro, em modalidade de formação à distância, da Ação de formação de Curta Duração para os Professores dos municípios da Comunidade Intermunicipal do Cávado que participaram no projeto.



- Organização e realização das visitas online ao Museu do Papel Moeda;
- Organização e realização das Olimpíadas de Educação Financeira, concurso anual e sessão pública de trabalhos finais.

3.2. REDE DE OFERTA DE CURSOS PROFISSIONALIZANTES PARA O ENSINO SECUNDÁRIO PROFISSIONAL

Entidade coordenadora: Comunidade Intermunicipal do Cávado

Parceiros: ANQEP, DGESTE-DSRN, Municípios e Escolas com ensino profissional da NUTS III Cávado

Descrição Geral: Trata-se do planeamento da oferta de qualificações de tipo intermédio, mais propriamente dos cursos profissionais, criando condições para a melhoria das condições de “matching” entre a oferta de qualificações e a procura das mesmas por parte dos empregadores sob a forma de procura de competências.

Atividades realizadas em 2021:

- Participação da CIM Cávado nas sessões de trabalho e ações de formação promovidas pela Secretaria de Estado da Educação, em articulação com a ANQEP e DGESTE, para apresentação e explicitação da metodologia, critérios e procedimentos associados ao processo de planeamento e concertação das redes ofertas profissionalizantes.
- Homologação de um volume global de 87 Turmas da oferta formativa dos Cursos Profissionais (CP) e 10 Cursos de Educação e Formação (CEF) para o ano letivo 2021/22, com o seguinte volume de turmas por Município da NUT III Cávado:

Município	N.º de Turmas CP	N.º de Turmas CEF
Amares	2	0
Barcelos	23**	3
Braga	42****	4
Esposende	6**	2
Terras de Bouro	1*	0
Vila Verde	13***	1
Total	87	10

Inclui 2 meias turmas | ** Inclui 4 meias turmas | * Inclui 10 meias turmas | **** Inclui 16 meias turmas*

3.3. PLANO DE FORMAÇÃO PARA A MODERNIZAÇÃO E CAPACITAÇÃO DA ADMINISTRAÇÃO LOCAL

Entidade coordenadora: Comunidade Intermunicipal do Cávado

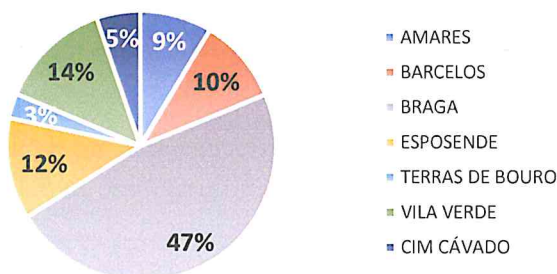
Parceiros: municípios do Cávado

Descrição Geral: A CIM Cávado viu aprovado em 2020 o Plano de Formação para a Modernização e Capacitação da Administração Local da NUTS III Cávado, no âmbito do Aviso NORTE-62-2018-34 “Formação para a Modernização e Capacitação da Administração Local”. Este Plano Formativo é composto por 35 ações formativas e um total de 3.187 horas de formação para 560 trabalhadores do universo da CIM do Cávado e dos seus Municípios associados.

Atividades realizadas em 2021:

- Realização de 15 intervenções formativas¹ dirigidas a 304 trabalhadores dos municípios (69% do sexo feminino e 31% do sexo masculino) e envolvendo um volume de formação de 1250 horas, em regime à distância, face ao contexto pandémico instalado.

% de Formandos p/ Município



- Realização de reuniões com o Grupo de Coordenação da Formação Intermunicipal para priorização, planeamento do cronograma de execução das intervenções formativas e outros aspetos inerentes ao processo de execução do Plano de Formação Intermunicipal;
- Realização de reuniões com as entidades formadoras responsáveis por ministrar as intervenções formativas do Plano, com o objetivo de planejar e calendarizar a execução das intervenções formativas e acautelar questões relacionadas com a assiduidade dos formandos;
- Elaboração do Relatório de Execução de 2021 para apuramento dos diferentes níveis de execução, os principais resultados, identificação dos desvios entre o previsto e o planeado, quantificação do número de formandos envolvidos e apuramento dos níveis de assiduidade;
- Promoção e divulgação do Plano de Formação Intermunicipal, através das redes sociais e website institucional.

4. TURISMO

- 4.1. EEC PROVERE Minho Inovação
- 4.2. Minho Região Europeia da Gastronomia

¹ **Cursos Ministrados:** Competências Digitais para Técnicos Municipais; Inovação e Valor nos Eventos Públicos; Gestão de Projetos; Gestão Pública na Administração Local; Gestão Estratégica do Turismo nos Municípios; Formação Especializada em SNC-AP; Inovação Social; Atendimento de Excelência no Serviço Público; Formação Avançada Direito do Emprego Público; Gestão de Projetos Educativos Municipais; SIG - ARCGIS / QGIS; Competências Digitais para Técnicos Municipais; Atendimento de Excelência no Serviço Público; Gestão de Projetos

- 4.3. Projeto de Valorização Cultural e Turística dos Caminhos de Peregrinação a São Bento da Porta Aberta
- 4.4. Valorização Cultural e Turística do Caminho de Santiago – Caminho de Torres

4.1. EEC PROVERE Minho Inovação

Entidade Coordenadora: Comunidade Intermunicipal do Alto Minho

Parceiros: CIM do Ave, CIM do Cávado e seus 24 municípios, Olho de Vidro, incubadoras e instituições de ensino superior do Minho.

Descrição Geral: esta Estratégia de Eficiência Coletiva constituída pelas três CIMs e seus 24 municípios, tem como missão, contribuir para a promoção da sub-região do Minho, enquanto destino turístico de excelência.

Projetos Âncora: (IM = Imateriais; IF=Infraestruturais)

- PA1 - Marketing, Comunicação e Internacionalização (IM)
- PA2 - Touring Cultural – Identidade Cultural do Minho (IM)
- PA3 – Touring Cultural - Aldeias de Portugal (Minho) (IM)
- PA4 – Touring Cultural - Artes e Produtos Tradicionais (IM)
- PA5 - Naturminho II (IM)
- PA7 - Ações de Qualificação dos Produtos Estratégicos do Minho - Touring Cultural (IF)
- PA8 – Turismo de Natureza / Náutico (IF)
- PA9 - Enogastronomia: Sabores, Ofertas e Conhecimento (IM)
- PA10 - Inovação, Qualificação e Empreendedorismo (IM)
- PA11 - Coordenação e Gestão (IM)

Projetos complementares: 1212 dos quais 852 correspondem a investimentos de caráter empresarial, representando um investimento superior a 318 milhões de euros.

Atividades realizadas em 2021:

Apesar das restrições impostas pela pandemia COVID-19, o ano de 2021, marcou a retoma de algumas das atividades previstas no âmbito desta estratégia.

- PA1 - Marketing, Comunicação e Internacionalização:
 - Capacitação Estratégica e de Comunicação Interna;
 - Organização de FAM e Press Trips (19 de 20 de junho)

- PA2 - Touring Cultural – Identidade Cultural do Minho:
 - Entrega de prémios da 1ª edição e lançamento da 2ª edição do Concurso Minho Storytelling (categorias Conto, Vídeo e Media Arte/Realidade Virtual), cujo resultado passou para o ano de 2022 (<https://www.youtube.com/watch?v=OceiLcjAJU>);



- Programa de Residências Artísticas “Arte & Minho”:
 - > De 1 a 13 de junho de 2021– Arte em Espaço Público em Amares com Juan Domingues



f
R
A
h
7
EP

- > De 12 a 18 de novembro de 2021 – Dança em Braga com Miguel Pereira



- > De 12 a 18 de outubro de 2020 com apresentação em 18 de junho de 2021, – Literatura em Terras de Bouro com Filipa Martins.



- o Ciclo de Conferências “Estórias do Minho- Narrativas no Feminino de uma Geografia Identitária” (<https://www.youtube.com/watch?v=K-4EER-Kmp8>).
 - > Museu da Olaria em Barcelos, 18 de maio de 2021: *No Minho... As Mulheres fazem-se de barro*”.



- > Auditório Municipal, Esposende, 26 de junho de 2021: "ENTRE A TERRA E O MAR: as Mulheres, a Economia e o Ordenamento do Território";



- > Pousada Mosteiro de Santa Maria de Bouro, Amares, 9 de julho de 2021: "Maria Pais, A Ribeirinha - Notas Biográficas de uma Rica-dona, entre Leão e Portugal".



Handwritten notes in blue ink, including a large '7' at the top, followed by 're', a signature, 'L', another signature, and a circled 'A'.

- > Salão do Centro de Solidariedade Social de Valdosoende, Terras de Bouro, 6 de novembro de 2021: "VALDOSENDE: Papel das mulheres num processo de conflito e mudança".



- > Museu os Biscainhos, Braga 8 de dezembro de 2021, "Em Louvor da Virgem: Expressões do culto Mariano na terra Bracarense no período medieval".




- Desenvolvimento de Ações Conducentes à Classificação de Património Construído
- Duas Pontes Em Rio Caldo – Gerês (apresentação em 24 de maio de 2021)



- PA3 - Touring Cultural - Aldeias de Portugal (Minho):
 - Apoio aos municípios na adequação e implementação do Programa de Animação das Aldeias de Portugal (Minho);
- PA4 - Touring Cultural - Artes e Produtos Tradicionais:
 - Apoio aos municípios e demais parceiros na adequação e implementação do Programa de Qualificação, Valorização, Inovação e Promoção dos Produtos Artesanais Certificados.
 - Apoio aos municípios e demais parceiros na adequação e implementação do Programa de Apoio ao Desenvolvimento de Ações Tendentes à Certificação dos Produtos Artesanais do Minho
- PA5 – Naturminho II:
 - Estruturação de Grandes Rotas no território do Minho, Cycling and Walking para integração do Portuguese Trails do Turismo de Natureza em consonância com a ADERE PG, entidade parceira e coordenadora deste trabalho;
- PA7 - Ações de Qualificação dos Produtos Estratégicos do Minho - Touring Cultural e PA8 – Turismo de Natureza / Náutico:
 - Apoio aos municípios na adequação dos projetos infraestruturais aos projetos âncora e interlocução com a Autoridade de Gestão, nomeadamente no processo de reprogramação e reforço do investimento;
- PA9 - Enogastronomia: Sabores, Ofertas e Conhecimento
 - Apoio à realização da iniciativa EYCA´21 – European Young Chef Award, promovida pelo município de Braga em 22 e 2
 -
 - 5 de novembro de 2021, no Mercado Municipal de Braga.

Handwritten notes in blue ink, including a large stylized signature and the initials 'CR' at the bottom.



- PA10 - Inovação, Qualificação e Empreendedorismo
 - Conclusão do Estudo de Levantamento das Necessidades e Oportunidades de Inovação e Qualificação da Oferta Turística do Minho, desenvolvido pelo IPDT – Turismo e Consultoria.
- PA11 – Coordenação e Gestão:
 - Realização de reuniões de direção do consórcio (mensalmente), e da equipa técnica do consórcio (semanalmente);
 - Realização de reuniões com os municípios, equipas técnicos e conselhos de vereadores com o pelouro da cultura e turismo para concertação de atividades e projetos incluídos ou a incluir na estratégia;
 - Realização de reunião com a Autoridade de Gestão do NORTE 2020 no sentido da concertação da execução, e reprogramação quer da estratégia, quer das operações de cada projeto âncora

4.2. MINHO REGIÃO EUROPEIA DA GASTRONOMIA

Entidade Coordenadora: CIM do Alto Minho

Parceiros: CIM do Ave, CIM do Cávado, CIM do Alto Minho

Descrição Geral: A região do Minho foi eleita em 2016, “Região Europeia da Gastronomia”, pelo Instituto Internacional de Gastronomia, Cultura, Artes e Turismo (IGCAT). Este prémio atribuído na sequência de uma candidatura dinamizada pelo Consórcio MINHO IN resultou posteriormente numa candidatura aos SIACs do NORTE 2020.

Atividades realizadas em 2021:

- Congresso Internacional de Enogastronomia, dias 22 e 23 de outubro na Escola Superior Agrária de Ponte de Lima



- Publicação do Referencial Gastronómico do Minho;



4.3. VALORIZAÇÃO CULTURAL E TURÍSTICA DOS CAMINHOS DE PEREGRINAÇÃO A SÃO BENTO DA PORTA ABERTA

Entidade Coordenadora: CIM do Cávado

Parceiros: Irmandade S. Bento da Porta Aberta, municípios do Cávado

Descrição Geral: implementação de um projeto intermunicipal de valorização e sinalização dos Caminhos de São Bento da Porta Aberta nos seis Municípios do Cávado, tendo como o mote

[Handwritten notes in blue ink, including a large stylized signature and some illegible scribbles.]

oferecer mais segurança e potenciar estes caminhos, valorizando-os turisticamente e potenciando novos públicos.

Atividades realizadas em 2021:

- reuniões periódicas com o grupo de trabalho dos municípios de avaliação do ponto de situação do projeto, especificamente avaliação do estado e manutenção dos equipamentos e discussão de novos materiais a adotar numa futura aquisição



4.4. VALORIZAÇÃO CULTURAL E TURÍSTICA DO CAMINHO DE SANTIAGO – CAMINHO DE TORRES

Entidade Coordenadora: CIM Tâmega e Sousa

Parceiros: CIM Alto Minho, CIM do Ave, CIM Cávado e CIM do Douro

Descrição Geral: o projeto de valorização cultural e turística do Caminho de Torres visa fornecer ao caminho valências próprias de apoio aos peregrinos, assim como, promover a sua divulgação e sensibilização. Reconhecendo o elevado potencial cultural, turístico e económico que o caminho tem, pretende-se com esta operação identificar, interpretar, sinalizar, qualificar e desenvolver ações de promoção deste caminho.

Atividades realizadas em 2021:

- “I Congresso Internacional do Caminho de Santiago - Caminho de Torres, 17 e 18 de junho de 2021 no Centro Cultural de Amarante.



- Duas sessões de apresentação do “Caminho de Santiago – Caminho de Torres”:

- o Salamanca a 9 de julho de 2021, no palácio de congressos de Salamanca
- o Santiago de Compostela a 19 de julho na cidade da cultura da Galícia.
- Foram iniciadas as campanhas de marketing digital com a captação de imagens no terreno para a produção de vídeos de promoção que integram as campanhas de marketing digital.

5. AMBIENTE

- 5.1. Ecovia do Cávado e Homem
- 5.2. Implementação da Estratégia Intermunicipal de Adaptação às Alterações Climáticas da NUT III Cávado
- 5.3. " AQUA Cávado: o rio que nos une", 2021 – VIIª edição
- 5.4. Plano Estratégico de Detecção e Controlo da Vespa Velutina na NUTS III do Cávado
- 5.5. Controlo e contenção da proliferação das espécies exóticas invasoras na NUT III Cávado – Conhecer e planear para agir
- 5.6. *Green City Accord*

5.1. ECOVIA DO CÁVADO E HOMEM

Entidade coordenadora: CIM Cávado

Parceiros: Municípios do Cávado

Descrição Geral: A Ecovia do Homem e Cávado é um projeto intermunicipal com a extensão total de 73 km (+18 km troço do rio Homem) que pretende ligar os seis concelhos do Cávado, por via da mobilidade suave. A convergência dos dois traçados é feita através da Ponte Pedonal Clicável sobre o Rio Homem.

Atividades realizadas em 2021:

- Cooperação contínua com os municípios, no apoio técnico à execução de alguns troços da Ecovia, bem como apoio administrativo na identificação de possíveis fontes de financiamento, na perspetiva da sua total concretização;
- lançamento da 1.ª pedra Troço da Ecovia Cávado e Homem Mirante a Porto Carreiro – Soutelo Vila Verde.

Handwritten notes and signatures in blue ink on the right margin of the page.

- Elaboração do vídeo promocional da Ecovia Cávado e Homem.



5.2. IMPLEMENTAÇÃO DA ESTRATÉGIA INTERMUNICIPAL DE ADAPTAÇÃO ÀS ALTERAÇÕES CLIMÁTICAS NA NUTS III CÁVADO

Entidade coordenadora: CIM Cávado

Parceiros: Municípios do Cávado, IPMA

Descrição Geral: concluído o documento da Estratégia Intermunicipal de Adaptação às Alterações Climáticas para a NUTS III Cávado, é necessário implementar o Plano de Ação proposto, monitorizando as suas iniciativas. Este processo implica a monitorização dos indicadores do clima nesta região, bem como procurar implementar ações identificadas na estratégia, bem como identificar as linhas de financiamento para a sua concretização.

Handwritten notes and signatures in blue ink on the right margin, including a large '7', '12', and several illegible signatures.

Atividades realizadas em 2021:

- Plano de monitorização dos indicadores do clima:
 - Apresentação da Estratégia no workshop do projeto CLIMALERT - Climate Alert Smart System for Sustainable Water and Agriculture, Universidade do Minho, março 2021;
 - Ação de Sensibilização para a proliferação da “Fallopia Japonica” na NUTS III Cávado- Espaço de Recreio e lazer de Ombra, Amares no âmbito da 2ª Semana Nacional sobre Espécies Invasoras e 1ª Semana Ibérica sobre Espécies Invasoras maio e junho de 2021;
- Monitorização e gestão do Sistema de Aquisição e Monitorização das Vulnerabilidades da NUTS III Cávado às Alterações Climáticas:
 - Manutenção periódica das estações (EMA) e monitorização da plataforma informática;
 - Promoção de contactos com várias entidades para partilha dos dados disponibilizados pelo Sistema;
 - Estabelecimento de protocolo de cooperação com a DRAPN – Direção Regional de Agricultura e Pescas do Norte, na partilha de informação e cedência de instalação de um novo sensor, o sensor de folha molhada acoplado a cada EMA do Cávado;

5.3. PROJETO” AQUA CÁVADO: O RIO QUE NOS UNE”, 2021 – VIIª EDIÇÃO

Entidade Coordenadora: CIM do Cávado e Agência de Energia do Cávado

Parceiros: Municípios do Cávado, Esposende Ambiente, Mosteiro de São Martilho de Tibães, Esposende 2000, entre outros.

Descrição Geral: este projeto é promovido pela CIM do Cávado, em parceria com várias entidades que na sua génese têm promovido projetos destinados às questões ambientais e que procuram com esta iniciativa, desenvolver ações dirigidas à valorização do rio Cávado. Neste sentido estas ações decorrem anualmente entre Dia Mundial da Água, 22 de março e 1 de outubro – Dia Nacional da água.

Atividades realizadas em 2021:

- Evento de ciência cidadã “Dia Internacional da Biodiversidade”, 22 de Maio - ação de identificação das espécies de fauna e flora nas margens do Rio Cávado, recorrendo à aplicação mobile cidadã - CIM Cávado em parceria com a Associação Amigos da Montanha e os Municípios do Cávado;
- Atividade “Dias a viver a água” -Aberto ao publico em geral, em parceria com o Mosteiro de São Martinho de Tibães



5.4. PLANO ESTRATÉGICO DE DETEÇÃO E CONTROLO DA VESPA VELUTINA NA NUTS III DO CÁVADO

Entidade Coordenadora: CIM Cávado

Parceiros: municípios do Cávado

Descrição Geral: Implementar uma estratégia integrada e coordenada na NUTS III do Cávado e que seja comum aos 6 municípios que a constitui, reforçando a sua capacidade de intervenção na identificação, na prevenção e no controlo da espécie *Vespa velutina*.

Atividades realizadas em 2021:

Após a aprovação desta operação, promoveu-se a constituição de um Grupo de Trabalho com participação dos seis municípios do Cávado e a CIM Cávado para implementação do projeto, bem como foram iniciados os trabalhos preparatórios e os termos de referência das atividades a implementar.

5.5. CONTROLO E CONTENÇÃO DA PROLIFERAÇÃO DAS ESPÉCIES EXÓTICAS INVASORAS NA NUT III CÁVADO – CONHECER E PLANEAR PARA AGIR

Entidade Coordenadora: CIM Cávado

Parceiros: municípios do Cávado

Descrição Geral: candidatura efetuada ao Fundo Ambiental, com o objetivo dotar o território de definição de três planos de ação local, para as espécies aquáticas *Myriophyllum aquaticum* (Velloso) (pinheirinha-de-água) e *Eichhornia crassipes* (C.F.P. Mart.) Solms-Laub. (Jacinto de Água), e da espécie ripícola *Fallopia japonica* (Houtt.) Ronse Decr. (= Reynoutria japonica Houtt.) – (sanguinária-do-Japão), espécies estas, inseridas na Lista Nacional de Espécies Invasoras.

Atividades realizadas em 2021:

- submissão da candidatura intermunicipal ao Fundo Ambiental
- elaboração dos planos de ação com uma equipa especializada, em colaboração com os municípios (trabalho de campo de diagnóstico da proliferação das espécies e reuniões técnicas de acompanhamento).

5.6. GREEN CITY ACCORD

Descrição Geral: o Acordo da Cidade Verde (*Green City Accord*) constitui-se como uma iniciativa que pretende criar um movimento de cidades europeias dedicadas a proteger o ambiente, adotando ações para tornar as cidades espaços mais verdes limpos e saudáveis.

Atividades realizadas em 2021:

- neste ano a CIM do Cávado constitui-se como *Green City Accord Supporter*;
- na sequência desta adesão, foram desencadeadas ações de divulgação desta iniciativa pelos seis municípios do Cávado, tendo como resultado a adesão por parte dos municípios de Braga e Esposende;
- coorganização com a FAM (Fundo de Apoio Municipal) de dois *Webinar* (junho e setembro) intitulados “*Green City Accord – desafios e oportunidades*”.

6. TERRITÓRIO E FLORESTAS

6.1. Gabinete Técnico Florestal Intermunicipal

6.2. SICS Cávado – Sistema de Informação Cadastral Simplificado do Cávado

6.1. GABINETE TÉCNICO FLORESTAL INTERMUNICIPAL

Entidade coordenadora: CIM Cávado

Parceiros: municípios do Cávado

Descrição Geral: o Gabinete Técnico Intermunicipal tem como missão contribuir para uma melhor articulação e funcionamento integrado dos Gabinetes Técnicos Florestais municipais na sua área de intervenção, através da divulgação das políticas florestais, disponibilização e difusão de informação técnica de âmbito florestal.

Atividades realizadas em 2021:

- Difusão de informação de âmbito florestal junto dos Gabinetes Técnicos Florestais Municipais;
- Articulação e compatibilização dos instrumentos de planeamento florestal de âmbito municipal;



- Acompanhamento dos Planos de Defesa da Floresta Contra Incêndios (PDFCI) e Planos Municipais de Defesa da Floresta Contra Incêndios (PMDFCI);
- Representação da CIM Cávado na Comissão Técnica Regional de Gestão Integrada Fogos Rurais – Norte (CRGIFR Norte);
- Participação na reunião semanal do Centro de Coordenação Operacional Distrital (CCOD com as denúncias de falta de gestão de combustível, aos municípios munícipes;
- Realização no exercício “A Terras treme” com a participação de todos colaboradores nas instalações da CIM Cávado;
- Coorganização da candidatura “SICS Cávado – Sistema de Informação Cadastral Simplificado do Cávado”;
- Representação da CIM Cávado no Grupo de Trabalho sobre a espécie invasora *Fallopia japonica*;
- Participação no programa BIOSFERA (RTP2 – 29.10.2021) sobre a Plantas Invasoras como as controlar;
- Coorganização da candidatura “Controlo e contenção da proliferação das espécies exóticas invasoras na NUT III Cávado – Conhecer e planear para agir” ao Aviso n.º 9678/2021: Conservação da Natureza e da Biodiversidade - Prevenção e controlo de espécies exóticas invasoras aquáticas.

Proteja a sua casa!

Limpar a vegetação à volta da sua casa é a melhor forma de prevenir que um incêndio o atinja a si e aos seus bens.

Até 31 de maio proceda à limpeza do seu terreno florestal.



PLANTA INVASORA MUITO PERIGOSA

Causa danos graves em infraestruturas e na biodiversidade (proibida, DL 52/2019)



SANGUINARIA-DO-JAPÃO
(FALLOPIA JAPONICA - REYNOUTRIA JAPONICA)

Esta planta invasora causa danos graves em infraestruturas e na biodiversidade (proibida, DL 52/2019)

6.2. SICS CÁVADO – SISTEMA DE INFORMAÇÃO CADASTRAL SIMPLIFICADO DO CÁVADO

Entidade Coordenadora: CIM Cávado

Parceiros: municípios do Cávado

Descrição Geral: De acordo com a Lei n.º 78/2017, de 17 de agosto, foi criado o sistema de informação cadastral simplificado, com vista à adoção de medidas para a imediata identificação da estrutura fundiária e da titularidade dos prédios rústicos e mistos. Com a aprovação da Lei n.º 65/2019, de 23 de agosto, generalizou-se a aplicação do sistema de informação cadastral simplificado a todo o território nacional, promovendo-se igualmente a universalização do BUPi, enquanto plataforma nacional de registo e cadastro do território.

Atividades realizadas em 2021: o ano de 2021 marcou o ano de arranque do projeto. A 6 de setembro de 2021, foram abertos 6 balões de atendimento, um em cada município do Cávado.

Para este efeito foi iniciada a campanha de comunicação a nível nacional bem como da NUTS III Cávado. Neste enquadramento foram adquiridos os materiais de comunicação e sinalética para o apetrechamento destes balcões. Até 31 de dezembro de 2021, foi possível registar 2977 matrizes na NUTS III Cávado, num universo de 228 299 de matrizes propostas a registar até ao final do projeto.



Handwritten signatures and initials in blue ink, including a large 'H' and a signature that appears to be 'C. P.'.

7. SOCIAL

- 7.1. Planos Municipais para a Igualdade e Não Discriminação da NUTS III Cávado
- 7.2. “CÁVADO MAIS IGUAL”
- 7.3. FÓRUM INTERMUNICIPAL DE COOPERAÇÃO DAS RESPOSTAS DE APOIO PSICOLÓGICO PARA CRIANÇAS E JOVENS VÍTIMAS DE VIOLÊNCIA DOMÉSTICA (RAP)

7.1. PLANOS MUNICIPAIS PARA A IGUALDADE E NÃO DISCRIMINAÇÃO DA NUTS III CÁVADO

Entidade Coordenadora: Comunidade Intermunicipal do Cávado

Parceiros: municípios do Cávado e Comissão para a Cidadania Igualdade de Género

Descrição Geral: Trata-se de uma candidatura ao Programa Operacional Temático para a Inclusão Social e Emprego, e pretende elaborar os Planos Municipais para a Igualdade e Não Discriminação para os 6 municípios, considerando a integração da dimensão de género e da não discriminação nas práticas de planeamento territorial e da vida local.

Atividades realizadas em 2021:

- Realização de reunião de arranque do projeto, com o Grupo de Trabalho Intermunicipal em Igualdade e Não Discriminação do Cávado, para revisitação das atividades inerentes ao processo de elaboração dos Planos Municipais para a Igualdade e Não Discriminação

(PMIND) da NUT III Cávado e planeamento da 1.ª Fase de Trabalhos de operacionalização das atividades;

- Elaboração dos procedimentos de aquisição de serviços e respetiva contratação para a consultoria especializada para a elaboração, implementação, divulgação e avaliação científica dos Diagnósticos e PMIND.

7.2. "CÁVADO MAIS IGUAL"

Entidade Coordenadora: Comunidade Intermunicipal do Cávado

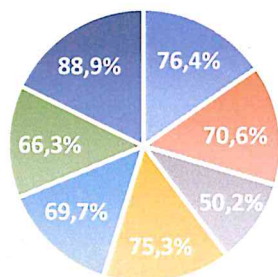
Parcerias: municípios do Cávado, ISCTE através da Unidade de Investigação Centro de Investigação e Estudos de Sociologia, KUN *Centre for Equality and Diversity* e Comissão para a Cidadania Igualdade de Género

Descrição Geral: Trata-se de uma candidatura ao Mecanismo Financeiro do Espaço Económico Europeu, EEA Grants 2014-2021, e pretende materializar a primeira abordagem, em matéria de gestão organizacional dos Municípios da CIM, direcionada para as questões da igualdade de género e da conciliação com a vida pessoal, familiar e profissional.

Atividades realizadas em 2021:

- Realização de reuniões mensais com a Equipa Especializada em Igualdade e Não Discriminação do Cávado, constituída pelos interlocutores técnicos da CIM e Municípios seus associados, e investigadoras do CIES, para planeamento das atividades a executar, monitorização e acompanhamento dos níveis de execução das atividades do projeto e outras iniciativas complementares;
- Realização de reuniões com a equipas de investigadoras do ISCTE para supervisão e acompanhamento científico do Projeto, apoio na organização e apresentação de recomendações e propostas de melhoria;
- Realização de reuniões com o parceiro internacional *KUN Centre for Equality and Diversity* para acompanhamento dos níveis de execução das atividades do projeto, partilha de documentação, organização e planeamento da missão de Intercâmbio e benchmarking.
- Aplicação do inquérito por questionário sobre "Igualdade e Conciliação na vida pessoal, familiar e profissional na CIM do Cávado", ao universo de 3.775 colaboradores/as da CIM do Cávado e Municípios associados, tendo-se obtido uma taxa de resposta média global de 62,2% e por entidade conforme se evidencia no gráfico infra:

Taxa de Resposta por Entidade



- Município de Amares
- Município de Barcelos
- Município de Braga
- Município de Esposende
- Município de Terras de Bouro
- Município de Vila Verde
- CIM CÁVADO

(Handwritten notes and signatures in blue ink)

- Manutenção e atualização constante da informação no separador WEB para o projeto "Cávado mais IGUAL" no site institucional da CIM Cávado, disponível para consulta pública através do seguinte link: <https://www.cimcavado.pt/cavado-igual/>;
- Realização a 15 de abril do webinar de Apresentação Pública do Projeto "Cávado + Igual" à comunidade, com a intervenção do Presidente da CIM do Cávado, da Senhora Secretária de Estado para a Cidadania e Igualdade, da Coordenadora da Unidade Nacional de Gestão do Mecanismo Financeiro do Espaço Económico Europeu, da Presidente da Comissão para a Cidadania e Igualdade de Género, e demais parceiros institucionais do projeto. Note-se que foi registada a participação online de 113 participantes;
- Realização de sessões municipais de apresentação do projeto, em formato híbrido e decorrente do contexto pandémico instalado, junto dos executivos, dirigentes e colaboradores/as por forma a potenciar a participação ativa nas ações de diagnóstico e elaboração dos programas;



- Produção dos materiais promocionais, suportes físicos de divulgação e de conteúdos de divulgação sobre a execução das atividades e outros temas pertinentes para o projeto, nos canais de comunicação institucionais e locais;



- Realização, em outubro de 2021, de um conjunto de workshops sobre o tema “O Poder da Comunicação”, no âmbito da Comemoração do Dia Municipal para a Igualdade, onde foram explorados conteúdos da linguagem inclusiva e como comunicar com confiança. Estiveram presentes nesta iniciativa cerca de 65 participantes oriundo dos Municípios da NUTS III Cávado e de organizações representativas dos vários setores de atividade locais



- Elaboração de relatórios de progresso semestrais para a monitorização e avaliação intercalar para apresentação junto do Mecanismo Financeiro EEA Grants.

7.3. FÓRUM INTERMUNICIPAL DE COOPERAÇÃO DAS RESPOSTAS DE APOIO PSICOLÓGICO PARA CRIANÇAS E JOVENS VÍTIMAS DE VIOLÊNCIA DOMÉSTICA (RAP)

Entidade Coordenadora: Comunidade Intermunicipal do Cávado

Parcerias: Associação Portuguesa de Apoio à Vítima (APAV), Associação Plano I, Cáritas Arquidiocesana de Braga, Grupo de Acção Social Cristã (GASC), SOPRO – Solidariedade e Promoção,

Gabinete de Informação e Acolhimento para a Igualdade do Município de Braga e Município de Esposende

Descrição Geral: Decorrente do processo de cooperação intermunicipal entre as entidades da NUT III Cávado que integram a Rede Nacional de Apoio às Vítimas de Violência Doméstica (RNAVVD), ao nível das RAP para crianças e jovens vítimas de violência doméstica, o âmbito do Aviso N.º POISE-37-2021-01, a vontade e compromisso de criação de um Fórum Intermunicipal de cooperação que assegure e reforce o trabalho colaborativo neste domínio, no território de abrangência da Comunidade Intermunicipal do Cávado.

Atividades realizadas em 2021:

- Realização de reuniões bimensais do Fórum Intermunicipal de cooperação, com a participação dos/as interlocutores/as técnicos/as das entidades envolvidas, para partilha de conhecimento, metodologias de intervenção e mecanismos de cooperação e colaboração entre as estruturas de atendimento da RNAVVD na área territorial do Cávado;

8. CULTURA

8.1. Cultura para Todos

8.2. Rede Intermunicipal das Bibliotecas de Leitura Pública do Cávado

8.3. Projeto Biblioteca Digital do Cávado

8.1. CULTURA PARA TODOS

Entidade coordenadora: Comunidade Intermunicipal do Cávado

Parceiros: municípios do Cávado


Descrição Geral: Trata-se de um projeto de intervenção social com recurso a práticas artísticas, enquanto abordagem inovadora para grupos e/ou pessoas com particulares dificuldades de inclusão social e que muitas vezes “resistem” à participação em projetos e/ou iniciativas de desenvolvimento de competências e envolvimento na comunidade onde se inserem.

Atividades realizadas em 2021:

- Implementação da Ação “Lendas do Cávado com Legendas”, com a realização de: i) reuniões com o Grupo de Trabalho Intermunicipal de Bibliotecas de Leitura Pública e demais entidades parceiras para planeamento e organização das atividades (identificação dos contextos institucionais e participantes diretos); ii) Formação dos grupos para as oficinas de teatro e preparação do plano de ação a desenvolver; e, iii) criação dos conteúdos e maquetização do livro infantojuvenil “6 Lendas com Legendas”;

f
re
[Handwritten signatures and initials]

- Implementação da Ação “Programa LINGUA - Laboratórios de Improvisação e Geração de Artes”, com a realização de reuniões com a CIM do Cávado e escolas com turmas dos Cursos de Educação e Formação para apresentação, planeamento e organização das atividades (identificação dos participantes diretos).
- Implementação da Ação “(IN)pulsar”, com a realização de: i) reuniões com os Municípios do Cávado e Centros de Atividades Ocupacionais (CAO) para apresentação, planeamento e acompanhamento das atividades; ii) realização de oficinas de dança com os diferentes grupos dos CAOS de cada município; iii) Gravação das videodanças de cada município inspirada no Património local; e, iv) sessões de capacitação da equipa técnica, técnicos das instituições e outros agentes envolvidos sobre a metodologia do processo artístico.
- Implementação da Ação “ENCONTR'A VIOLÊNCIA DOMÉSTICA”, com a realização de: i) reuniões com a CIM do Cávado e instituições que atuam na identificação e resolução de questões relacionadas com a violência doméstica; ii) ateliês de: escrita dramática para organização textual de testemunhos, de máscaras, de vídeo e interpretação; e, iii) processo de criação e montagem do Espetáculo-Debate final.
- Realização de reuniões entre a equipa de projeto da CIM Cávado, as entidades parceiras do domínio social e os agentes culturais e artísticos, para planeamento das atividades, partilha de informação e acompanhamento dos níveis de execução do projeto.



8.3. REDE INTERMUNICIPAL DAS BIBLIOTECAS DE LEITURA PÚBLICA DO CÁVADO

Entidade coordenadora: Comunidade Intermunicipal do Cávado

Parceiros: bibliotecas municipais da NUTS III Cávado e Direção Geral do Livro, dos Arquivos e das Bibliotecas (DGLAB).

Descrição Geral: trata-se de uma rede intermunicipal de trabalho, entre profissionais das bibliotecas públicas, CIM e demais parceiros externos de potencial local, com o intuito de reforçar o posicionamento e ação das Bibliotecas Públicas junto da comunidade local e que potencie a resolução e o apoio a serviços de bibliotecas mais carenciados.

Atividades realizadas em 2021:

- Reuniões mensais de Grupo de Trabalho Intermunicipal de Bibliotecas de Leitura Pública para planeamento, acompanhamento e execução do Plano de Atividades comum para 2021, Projeto “Biblioteca Digital do Cávado”, e exploração de áreas de trabalho comum;
- Implementação e encerramento do Projeto “Biblioteca Digital do Cávado” (execução do plano de digitalização dos documentos das Bibliotecas municipais; carregamento da documentação; e, elaboração do relatório final);
- Implementação do Curso de Formação-Ação “Repositórios e bibliotecas digitais de acesso aberto: memória, património e futuro” dirigido a 25 colabores/as das Bibliotecas Municipais e envolvendo um volume de formação de 135 horas.



Handwritten notes in blue ink, including a vertical line of text and several initials or signatures.

9. AUTORIDADE INTERMUNICIPAL DE TRANSPORTES

- 9.1. Emissão de Autorizações
- 9.2. Concessão do Serviço de Transporte Público de Passageiros
- 9.3. Integração Bilhética
- 9.4. Rede de Transporte Publico Flexível
- 9.5. Plano de Comunicação da AITC

9.1. EMISSÃO DE AUTORIZAÇÕES

Entidade Coordenadora: Comunidade Intermunicipal do Cávado – Autoridade Intermunicipal dos Transportes do Cávado

Descrição Geral: Durante o ano de 2021, e na sequência da diminuição da procura de transporte público de passageiros, foram aprovados pelo CI da CIM do Cávado, Atos Impositivos de Serviço de Transporte Público de Passageiros, que fixaram as Obrigações de Serviço Público que os operadores cumpriram.

Atividades realizadas em 2021: Foram aprovados, executados, fiscalizados e calculadas as correspondentes compensações, para 11 Atos Impositivos de Serviço de Transporte Público de Passageiros

9.2. CONCESSÃO DO SERVIÇO DE TRANSPORTE PÚBLICO DE PASSAGEIROS

Entidade Coordenadora: Comunidade Intermunicipal do Cávado – Autoridade Intermunicipal dos Transportes do Cávado

Descrição Geral: A outorga do Contrato de Concessão do Serviço de Transporte Público de Passageiros sofreu sucessivos adiamentos, em virtude de um conjunto de circunstâncias, não obstante, todas elas foram ultrapassadas. Está atualmente prevista a entrada em vigor do Contrato para o dia 1 de setembro de 2022, alinhada com o início do ano letivo 2022/2023.

Atividades realizadas em 2021: Foi assinado o Contrato de Concessão do Serviço de Transporte Público de Passageiros no dia 1 de agosto de 2021, tendo sido para tal obtidos os pareceres positivos da Autoridade da Mobilidade e dos Transportes e da Autoridade da Concorrência. Foram remetidos para o Tribunal de Contas os elementos constantes do Contrato, para a emissão do respetivo visto.

9.3. INTEGRAÇÃO BILHÉTICA

Entidade Coordenadora: Comunidade Intermunicipal do Cávado – Autoridade Intermunicipal dos Transportes do Cávado – Quadrilátero – Comunidade Intermunicipal do Ave

Parceiros: Comunidade Intermunicipal do Cávado – Autoridade Intermunicipal dos Transportes do Cávado – Quadrilátero – Comunidade Intermunicipal do Ave

Descrição Geral: É um projeto que pretende criar uma bilhética comum aos territórios das NUT III Cávado e Ave.

Atividades realizadas em 2021: Os atrasos registados com os respetivos Concursos nos territórios das CIM Cávado e Ave, não permitiram que fossem feitos progressos neste projeto.

9.4. REDE DE TRANSPORTE PÚBLICO FLEXÍVEL

Entidade Coordenadora: Comunidade Intermunicipal do Cávado - Autoridade Intermunicipal dos Transportes do Cávado

Descrição Geral: Operacionalização de uma rede de transporte público flexível nos Municípios de Amares, Terras de Bouro e Vila Verde.

Atividades realizadas em 2021: Os atrasos registados com o Concurso no território da CIM Cávado e a indefinição quanto à futura rede de transporte público de passageiros adiaram o início do projeto.

9.5. PLANO DE COMUNICAÇÃO DA AITC

Entidade Coordenadora: Comunidade Intermunicipal do Cávado – Autoridade Intermunicipal dos Transportes do Cávado

Parceiros:

Descrição Geral: Comunicação das atividades da AITC junto de atores locais e regionais.

Atividades em 2021: Atualização do sítio da AITC, participação em seminários, congressos e no encontro anual das Autoridades de Transporte.

10. SERVIÇOS PARTILHADOS

10.1. Central de Compras

10.1. CENTRAL DE COMPRAS

Enquadramento e Objetivos: A Central de Compras da Comunidade Intermunicipal do Cávado consiste num projeto estratégico no âmbito da Modernização Administrativa Local, que visa a adoção de competências na área das aquisições eletrónicas apresentando-se, hoje, como fundamental para que a Comunidade Intermunicipal do Cávado esteja à altura das exigências dos municípios que a constituem.

A principal atividade da Central de Compras da CIM do Cávado consiste na celebração de Acordos Quadro (AQ), designados por contratos públicos de aprovisionamento, com vista a disciplinar relações contratuais futuras, mediante a fixação antecipada dos respetivos termos, sendo que da celebração de contratos ao abrigo de acordos quadro não podem resultar alterações substanciais das condições consagradas nestes últimos.

Desde a constituição da Central de Compras já foram celebrados 6 acordos quadro: Fornecimento de Eletricidade, Fornecimento de Gás, Fornecimento de Combustível Rodoviário, Fornecimento de Refeições Escolares, Fornecimento de Seguros e Prestação de Serviços de Vigilância e Segurança, sendo que no futuro pretende-se a realização de novos AQ que vão de encontro com as necessidades das entidades aderentes.

Contratos realizados ao abrigo do Acordo Quadro: no ano de 2021, como que se pode observar pelo quadro e gráficos seguintes, tanto em termos de número como de valor, a maior parte dos contratos foram celebrados ao abrigo dos Acordos Quadro de Fornecimento de Eletricidade e Gás,

7
12
A
h
A
CA

sendo que, em termos de valor o Acordo Quadro de Fornecimento de Refeições Escolares, superou o de Fornecimento de Gás. Por outro lado, não foram realizados contratos ao abrigo dos Acordos Quadro de Fornecimento de Combustíveis, Seguros e Prestação de Serviços de Vigilância e Segurança.

Quadro n.º 1 - Valor e n.º de contratos no ano de 2021 por Acordo Quadro:

Acordos Quadro	Valor Contratos	N.º Contratos
Eletricidade	595.241,12 €	3
Gás	63.802,56 €	2
Refeições Escolares	397.575,00 €	1
Total Geral	1.056.618,68 €	6

Gráfico n.º 1 - Valor Contratado por Acordo Quadro no ano de 2021 (%)

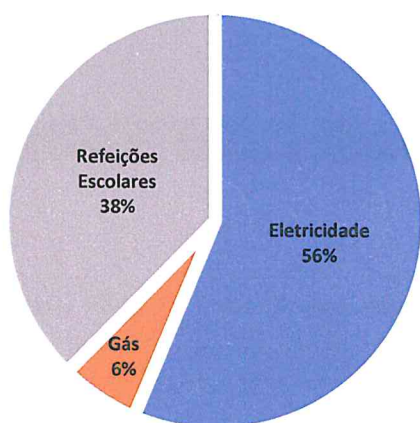
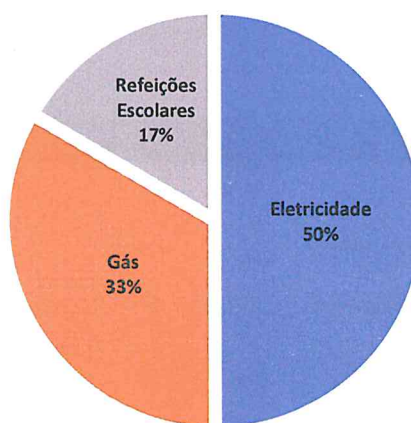


Gráfico n.º 2 - N.º contratos por Acordo Quadro ano de 2021 (%)



Atividades realizadas em 2021:

- Renovação dos acordos quadro de Vigilância e Segurança, Eletricidade e Combustíveis;
- Gestão e acompanhamento dos AQ em vigor;
- Realização de reuniões com a entidade que presta assistência técnica à Central de Compras;
- Atualização dos Preços máximos dos Acordos Quadro de Eletricidade e Gás, devido ao aumento continuado do preço médio grossista da energia que resultou em vários máximos históricos.

11. REDES COLABORATIVAS

11.1. Reuniões de Vereadores

12.1. REUNIÕES DE VEREADORES

De acordo com a natureza institucional da CIM do Cávado bem como da diversidade temática com que lida, tem já incutido uma prática de realização periódica de reuniões de vereadores nas diversas áreas em que a CIM do Cávado atua. Este exercício tem vindo a reforçar o associativismo, a proporcionar a partilha de ideias e experiências, cria espírito de equipa aos municípios e concretiza a verdadeira rede associativa a um nível abaixo do conselho intermunicipal. Foi também nestas reuniões que se deu oportunidade de discutir mais profundamente e sectorialmente as questões a aprovar no conselho intermunicipal.

Mais em específico, foram realizadas reuniões de vereadores com os seguintes pelouros: Educação; Cultura; Ação Social; Formação na Administração Local; Turismo; Transportes; Energia; Economia; Ambiente; Florestas; Proteção Civil.

12. COMUNICAÇÃO E REPRESENTAÇÃO DA CIM DO CÁVADO

12.1. Comunicação Institucional

12.2. Representações Institucionais

12.1. COMUNICAÇÃO INSTITUCIONAL

Neste último ano, o Gabinete de Comunicação da CIM Cávado nas diversas ações desenvolvidas, teve como objetivos estratégicos reforçar a identidade da Comunidade Intermunicipal do Cávado, promover a atividade que desenvolve, bem como elevar a região e os seis concelhos que a constituem.

Com uma maior notoriedade, devido ao maior número de competências atribuídas em várias matérias, a sua comunicação tem evoluído cada vez mais, havendo por isso, um maior acompanhamento ao nível da Comunicação Institucional do Cávado nos vários projetos promovidos pela CIM Cávado.

Handwritten notes and signatures in blue ink on the right margin, including a large signature and a smaller one below it.

Seja pela implementação dos planos de comunicação, como na organização de eventos, lançamento de atividades e criação de materiais informativos e promocionais. De destacar, a nova identidade visual da estratégia Cávado 2030.

A concretização de projetos em execução e a crescente representação institucional em eventos de âmbito nacional, implicaram a criação de um posto de trabalho na área da comunicação para gestão da comunicação institucional, promoção e divulgação de iniciativas e projetos promovidos e/ou apoiados pela CIM Cávado, nos canais de comunicação onde a CIM Cávado está presente.

De salientar a presença ativa nos meios de comunicação digital, website institucional e páginas de redes sociais, e na divulgação de notas de imprensa junto dos meios de comunicação social, preferencialmente com expressão no território.

- Apresentação da Estratégia de Desenvolvimento “Cávado 2030” (em parceria com o Jornal de Negócios) – 11 de junho 2021 – Altice Fórum Braga



- Cerimónia de arranque do Programa de Apoio à Produção Nacional – 20 dezembro 2021



2.2. REPRESENTAÇÕES INSTITUCINAIS

- Visita dos/as colaboradores/as da CIM Cávado ao Laboratório Ibérico Internacional de Nanotecnologia em Braga – 16 julho 2021;



Handwritten notes in blue ink, including a large number '7' and several illegible scribbles.

- Ação de Formação dinamizada pelo Serviço de Informações de Segurança para os/as colaboradores/as da CIM Cávado– 15 junho 2021;



[Handwritten signatures in blue ink]

V. REPORTE FINANCEIRO

O exercício económico de 2021 constitui o segundo ano de aplicação do Sistema de Normalização Contabilística para as Administrações Públicas (SNC -AP), aprovado pelo Decreto-Lei n.º 192/2015, de 11 de setembro.

O SNC-AP vem permitir um incremento da transparência das contas públicas, para além de propiciar a comparação internacional. O foco está cada vez mais no reporte de informação útil (financeira e não financeira), que reflita, de forma dinâmica, as mudanças que ocorrem nas entidades públicas e nas necessidades sentidas pelos utilizadores.

Neste capítulo é efetuada uma análise da contabilidade orçamental e financeira à luz do SNC-AP. Destacamos as divergências existentes entre os valores referentes a rendimentos e gastos (contabilidade financeira) e de receitas e despesas (contabilidade orçamental) pela natureza distinta dos conceitos aplicados em cada uma.

NOTA PRÉVIA QUANTO AO REFERENCIAL CONTABILÍSTICO ADOTADO PARA O EXERCÍCIO DE 2021

O Sistema de Normalização Contabilística para as Administrações Públicas (SNC-AP) foi aprovado pelo Decreto-Lei n.º 192/2015, de 11 de setembro, e surgiu da necessidade de se dispor de um sistema contabilístico que responda às exigências de um adequado planeamento, relato e controlo financeiro, que contribua decisivamente para o rigor e transparência na gestão pública.

A implementação do Sistema de Normalização Contabilística para as Administrações Públicas (SNC-AP), aprovado pelo Decreto-Lei n.º 192/2015, de 11 de setembro, após sucessivos adiamentos, passou a ser obrigatória para as entidades pertencentes ao subsector da administração local a partir do exercício de 2020 (de acordo com o artigo 114.º, n.º 1, da Lei n.º 2/2020, de 31 de março).

No entanto, depois de analisada a questão com os nossos serviços técnicos e com o Auditor Externo da CIM Cávado, entendemos que face à complexidade do processo de transição, não seria exequível efetivar a adoção do novo referencial contabilístico de forma completa no exercício de 2020. No contexto descrito, entendeu-se adequado aplicar de forma supletiva a opção preconizada pela IPSAS 33 (tal como indicado pela FAQ 47 da Comissão de Normalização Contabilística), a qual prevê um período de até três anos para o processo de transição, por forma a assegurar a plenitude do mesmo, o cômputo rigoroso de todos os correspondentes efeitos/ajustamentos e a necessária consistência das políticas contabilísticas e divulgações associadas.

Nesse sentido, têm sido desenvolvidos todos os esforços no sentido de avançar com o referido processo, estimando-se que o mesmo fique integralmente concluído até ao final de 2022.

1. ANÁLISE DA EXECUÇÃO ORÇAMENTAL

- 1.1. Receitas
- 1.2. Despesas
- 1.3. Resumo

1.1. RECEITAS

No ano de 2021, a CIM Cávado contabilizou as seguintes receitas em termos globais:

Receitas	Valor	%
Correntes	3.688.993,05€	61%
Capital	0,00 €	0%
Saldo Gerência Anterior (Orçamental)	2.378.109,95 €	39%
Total das Receitas	6.067.103,00 €	100%

Tipo de Receita	Dotação Orçamental Corrigida	Execução de Receita	Taxa de Execução
Receita Corrente	8 491 905,54 €	3.688.993,05 €	43%
Transferências Correntes	8 372 895,54 €	3 652 414,04 €	44%
Orçamento de Estado	6 719 636,22 €	2 754 492,22	41%
Duodécimos (DGAL)		215 844,00	
Fundo Ambiental (PART, Protransp e Outros)		2 538 648,22	
Transferências dos Municípios	436 993,68 €	298 583,00	68%
Cofinanciamento de projetos no âmbito do Portugal 2020	1 216 265,64 €	599 338,82	49%
Outras Receitas Correntes	119 010,00 €	36 579,01 €	31%
Receita de Capital	20,00 €	0,00€	0%
Saldo da gerência anterior	2 378 109,95 €	2 378 109,95 €	100%
TOTAL RECEITAS	10 870 035,49 €	6 067 103,00 €	56%

O orçamento apresenta uma execução de 56%. Como se pode verificar nos mapas que se seguem neste relatório, nos quais se discriminam as verbas recebidas, os recursos arrecadados pela CIM do Cávado são compostos essencialmente por transferências correntes, no valor de 3.652.414,04 €, correspondendo a 99% das receitas correntes e 61% do total das receitas e apresenta uma execução de 44%.

A maior parcela das transferências correntes diz respeito às transferências do Orçamento de Estado, nomeadamente, às transferências do Fundo Ambiental, dos programas PART e PROTRANSP.

Estas verbas destinam-se ao apoio da manutenção do serviço público essencial de transporte, através do pagamento de compensações, aos operadores de transporte de passageiros, dos serviços que sejam deficitários do ponto de vista da cobertura dos gastos operacionais pelas receitas da venda de títulos de transporte, nos termos do previsto no Decreto-lei nº 14/C/2020, de 8 de abril.

Apresenta, no entanto, uma execução de apenas 41%, dado que a necessidade de pagamento das referidas compensações ficou aquém do previsto, resultante do retomar de alguma normalidade no serviço de transporte de passageiros, o que se apresenta como um sinal positivo.

A receita proveniente do cofinanciamento de projetos no âmbito do Portugal 2020 ficou aquém do previsto, a exemplo do sucedido do exercício de 2020, atendendo aos condicionamentos das medidas de contenção da Covid-19.

Por outro lado, as transferências dos Municípios também foram inferiores ao previsto, uma vez que a baixa execução dos projetos provocou uma menor verba relativa à comparticipação dos municípios dos projetos intermunicipais.

Analisando a evolução da receita ao longo dos últimos 4 anos verifica-se um acréscimo face aos últimos anos devido essencialmente ao acréscimo do saldo de gerência anterior, que corresponde em grande parte a verbas oriundas do Fundo Ambiental para, como já referido, manutenção dos serviços essenciais de transporte na NUT III Cávado.

Handwritten signatures in blue ink, including a large signature and a smaller one at the bottom.

Evolução da Receita



1.2. DESPESAS

Relativamente às Despesas da CIM Cávado, apresentaram os seguintes valores no exercício de 2022:

Despesas	Valor	%
Correntes	5 341 115,68 €	99%
Capital	63 357,64 €	1%
Total das Despesas	5 404 473,32 €	100%

Tipo de Despesas	Dotações Orçamental Corrigida	Execução de Despesa	Taxa de Execução
DESPESA CORRENTE	10 669 590,49 €	5 341 115,68 €	50%
Despesas com o pessoal	1 073 400,00 €	661 130,66 €	62%
Aquisição de bens e serviços	4 286 210,00 €	2 028 164,27 €	47%
Juros e outros encargos	700,00 €	370,71 €	53%
Transferências correntes	1 792 980,49 €	1 160 734,51 €	65%
Subsídios	3 500 000,00 €	1 476 264,71 €	42%
Outras despesas correntes	16 300,00 €	14 450,82 €	89%
DESPESA CAPITAL	200 445,00 €	63 357,64 €	32%

Aquisição de bens de capital	200 443,00 €	63 357,64 €	32%
Transferências de capital	1,00 €	0,00 €	0%
Outras despesas de capital	1,00 €	0,00 €	0%
TOTAL DESPESAS	10 870 035,49€	5 404 473,32 €	50%

A despesa apresentou uma execução de 50%. Esta baixa execução da despesa tem relação direta com os condicionamentos na execução dos projetos promovidos pela CIM resultante do contexto de pandemia de COVID 19.

Como se pode verificar a esmagadora maioria das despesas, cerca de 99%, concentram-se em despesas correntes, facto que se explica pelo facto de a grande maioria dos projetos promovidos pela CIM apresentarem um cariz imaterial.

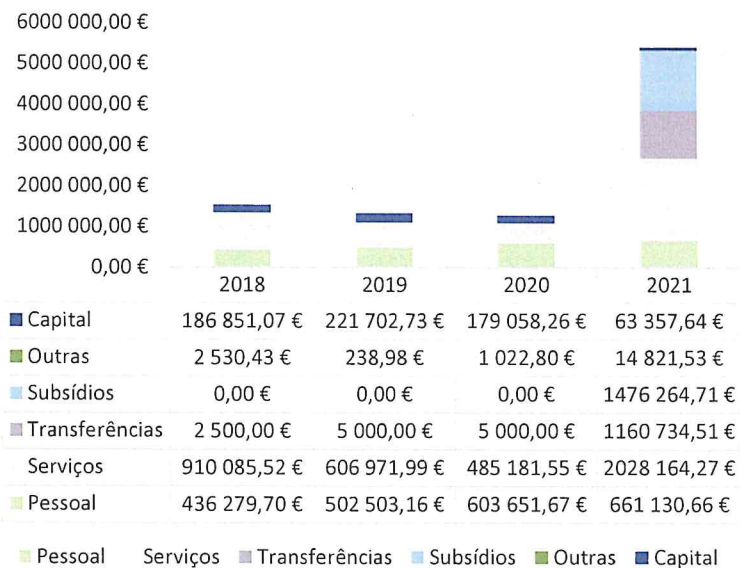
Do lado das despesas correntes salientamos:

- As despesas de pessoal ascenderam a 661 130,66 €, tendo-se verificado um ligeiro acréscimo face ao ano anterior. Corresponde a 12% da totalidade da despesa gasta. De registar a entrada de dois novos colaboradores, por mobilidade interna.
- As aquisições de bens e serviços registaram em 2021 o valor de 2 028 164,27 € o qual representa 38% do total da despesa e que se concentram essencialmente em despesas de transporte para pagamentos aos operadores de transportes de passageiros, despesas de trabalhos especializados e consultadoria.
- As Transferências Correntes registaram 1 160 734,51 e representam um peso de 21% na despesa executada e compreendem as transferências efetuadas para os municípios dos valores recebidos do Orçamento de Estado para financiamento do apoio da manutenção do serviço público essencial de transporte e não gastos.
- Os Subsídios, com o valor de 1 476 264,71 € e um peso face o total de despesa de 27% e representam o pagamento das compensações aos operadores de transportes de passageiros para manutenção do serviço público essencial de transporte.
- Todas as restantes rubricas são de valor residual.

Analisando a evolução da despesa ao longo dos últimos 4 anos, verifica-se um acréscimo, face aos anos anteriores, pelas razões anteriormente descritas.

Handwritten notes and signatures in blue ink, including a large signature and the initials 'EP'.

Evolução da despesa



1.3. RESUMO

Em síntese temos uma receita apurada em 2021 no valor total de 6 067 103,00 €, enquanto a despesa atingiu o valor total de 5 404 473,32 €.

Considerando o saldo das operações de tesouraria (extra-orçamentais) no valor de 746 306,23 €, resulta um saldo de gerência a transitar para a gerência de 2022 no valor de 1 408 935,91€.

Descrição	Valor
Receita Global	6 067 103,00 €
Despesa Global	5 404 473,32 €
Saldo de Operações de Tesouraria (Extra-orçamentais)	746 306,23 €
Saldo Gerência	1 408 935,91

Quanto à execução do orçamento propriamente dita, a despesa ficou-se pelos 50%, enquanto a receita registou uma execução de 56%. Este contraste entre as taxas de execução, ainda que positivo, em comparação com o cenário inverso, encontra justificação num conjunto diversificado de razões. A saber:

- i) A Lei dos compromissos e pagamentos em atraso pressiona no sentido ascendente a execução da receita, impondo maior rigor no pagamento das quotizações e participações. Já do lado despesa, limita, condiciona e pressiona no sentido inverso a sua execução.
- ii) A exemplo do sucedido em exercícios anteriores, o facto de a atividade da CIM Cávado ser em grande medida apoiada por fundos comunitários, obriga a inscrever previamente em orçamento a totalidade das verbas previstas nas candidaturas apresentadas ao Portugal 2020. Acontece que a realidade acaba por registar aprovações por valores inferiores e programações financeiras diferentes, o que naturalmente prejudica as taxas de execução do orçamento, sem que daí se possa advir dificuldades de concretização. A tudo isto acresceu um ano marcado por uma situação de pandemia que provocou um decréscimo muito significativo na execução dos projetos promovidos pela CIM do Cávado.

[Handwritten signatures and initials in blue ink]

2. ANÁLISE DA SITUAÇÃO ECONÓMICA E FINANCEIRA

No presente capítulo pretende-se proceder à análise económica e financeira da CIM Cávado em 31 de dezembro de 2021, assim como da sua situação patrimonial e financeira.

- 2.1. Balanço
- 2.2. Demonstração de Resultados

2.1. BALANÇO

Em 2021 o ativo da CIM do Cávado atingiu os 4 045 528,24 € o que significa variação de -1% face ao ano anterior. De seguida faz-se uma breve análise às variações da estrutura do ativo.

Componentes do Ativo	2021	2020	Varição 2020/2021
Ativos fixos tangíveis	1 214 264,66 €	477 853,04 €	154%
Propriedades de investimento	313 592,00	1 022 070,00 €	-69%
Ativos intangíveis	168 827,05 €	207 405,17 €	-19%
Diferimentos	235,36 €	0,00 €	100%
Total Ativo não corrente	1 696 919,07 €	1 707 328,21 €	-1%
Clientes, contribuintes e utentes	66 179,87 €		100%
Outras contas a receber	864 746,00		100%

Diferimentos	8 747,39		100%
Caixa e depósitos	1 408 935,91 €	2 378 109,98 €	-41%
Total Ativo corrente	2 348 609,17 €	2 398 387,03 €	-2%
Total Ativo	4 045 528,24 €	4 105 715,24 €	-1%

Comparativamente com o exercício de 2020, as variações registadas no ativo não corrente resultam essencialmente das reclassificações efetuadas no âmbito da transição para o normativo do SNC-AP.

Relativamente ao ativo corrente, as variações das rubricas da classe 2 provêm principalmente da aplicação do princípio da especialização do exercício. No entanto, a 31/12/2021 ainda se verifica a existência de rendimentos provenientes de subsídios e de cobrança de clientes no âmbito da central de compras (Fee) por reconhecer. Os serviços da CIM encontram-se a desenvolver todos os esforços para com a maior brevidade possível cumprir o princípio da especialização na sua plenitude.

O decréscimo da rubrica “Caixa e depósitos”, resulta da transferência oriunda do Fundo Ambiental ocorrida em 31 de dezembro 2020 para o financiamento da rede essencial de apoio ao transporte público, que se destinou ao pagamento das transportadoras e o seu remanescente aos municípios que compõem a CIM, que ocorreu no início do ano de 2021.

Património Líquido	2021	2020	Variação 2020/2021
Património/Capital	646 878,96 €	646 878,96 €	0%
Reservas	53 202,69 €	50 007,26 €	6%
Resultados transitados	395 008,84 €	284 193,44 €	39%
Outras variações no Património Líquido	1 372 042,39 €	1 372 042,39 €	0%
Resultado líquido do período	176 122,37 €	63 908,50 €	176%
Total Património Líquido	2 643 255,25 €	2 417 030,55 €	9%

A variação das reservas do património líquido resulta da constituição de reservas legais de 5% do resultado líquido positivo do exercício anterior.

O valor restante do resultado líquido foi incorporado nos resultados transitados, que juntamente com os ajustamentos relativos à aplicação do SNC-AP conduziu uma variação na rubrica de 39%.

Em relação ao passivo, a CIM do Cávado fechou o ano 2021 com um valor de 1 402 272,99 euros, sendo constituído na sua maioria por passivo corrente. De seguida pode verificar-se a evolução das suas rubricas.

Componentes do Passivo	2021	2020	Variação 2020/2021
Outras contas a pagar	1 473,75 €	0,00 €	100%
Total Passivo não corrente	1 473,75 €	0,00 €	100%
Fornecedores	0,00 €	183,06 €	-100%
Estado e outros entes públicos	21 429,70 €	12 820,69 €	67%
Outras contas a pagar	1 378 024,63 €	1 675 680,94 €	-18%
Diferimentos	1 344,91 €	0,00 €	
Total Passivo corrente	1 400 799,24 €	1 688 684,69 €	-17%
Total	1 402 272,99 €	1 688 684,69 €	-17%

Na rubrica “Estado e outros entes públicos” o valor de 2021 inclui, para além dos descontos dos vencimentos de dezembro entregues em janeiro 2022, o valor do apuramento do IVA do 4º trimestre de 2021, entregue em fevereiro de 2022.

A rubrica “outras contas a pagar”, do passivo corrente, mantém um peso significativo no total do passivo, pois inclui a dívida relativa aos serviços de transportes essenciais de transporte dos últimos meses de 2021, cujo pagamento ocorreu no início do corrente ano. Para além disso, inclui os valores a transferir para os municípios, na sequência do apuramento do saldo dos atos impositivos de 2021.

2.2 DEMONSTRAÇÃO DE RESULTADOS

Demonstração de Resultados	2021	2020
Resultados Operacionais	176 120,01 €	63 868,34 €
Resultados Financeiros	2,36 €	40,16 €
Resultado Líquido do Exercício	176 122,37 €	63 908,50 €

Encerradas as contas do exercício económico de 2021, apurou-se um montante global de rendimentos de 4 620 663,92 €, um montante global de gastos 4 444 541,55 €, o que permitiu obter um resultado do líquido positivo de 176 122,37 €, cuja decomposição será analisada de seguida.

Analisando os rendimentos de 2021, podemos concluir que se verificou um aumento significativo (58%), conforme quadro apresentado em baixo.

Rendimentos	2021	2020	Varição 2020/2021
Transferências e subsídios correntes obtidos	4 022 453,72 €	2 867 571,43 €	40%
Outros rendimentos	598 187,43 €	62 252,95 €	861%
Juros e rendimentos similares obtidos	22,77 €	40,16 €	-43%
Total	4 620 663,92 €	2 929 864,54 €	58%

O acréscimo verificado nos rendimentos deve-se essencialmente ao acréscimo das transferências do Fundo Ambiental para financiamento da rede essencial de transportes.

Por outro lado, a rubrica “outros rendimentos” sofreu um acréscimo significativo por consequência da aplicação do princípio da especialização do exercício.

Efetuada uma análise aos gastos de 2021, podemos concluir que houve um aumento de 55% face a 2020.

Gastos	2021	2020	Varição 2020/2021
Fornecimentos e serviços externos	231 190,02 €	927 281,10 €	-75%
Gastos com pessoal	650 183,50 €	632 820,10 €	3%
Transferências e subsídios concedidos	3 319 816,44 €	1 158 984,51 €	186%
Outros gastos	119 121,25 €	27 099,57 €	340%
Gastos de depreciação e amortização	124 209,93 €	119 770,76 €	4%
Juros e gastos similares suportados	20,41 €		100%
Total	4 444 541,55 €	2 865 956,04 €	55%

O aumento dos gastos deveu-se essencialmente ao elevado aumento da rubrica transferências e subsídios concedidos relativo ao pagamento das compensações financeiras aos operadores de transportes de passageiros e às transferências feitas para os Municípios associados no âmbito das verbas do Fundo Ambiental.

Tal como verificado na rubrica “outros rendimentos”, também o acréscimo na rubrica “outros gastos” resulta essencialmente da aplicação do princípio da especialização do exercício.

3. INIDICADORES DE GESTÃO

Rácios	2021	2020
Autonomia Financeira (Património Líquido/ Ativo Total)	0,65	0,59
Solvabilidade (Património Líquido/ Passivo Total)	1,88	1,43
Liquidez Geral (Ativo corrente/ Passivo corrente)	1,68	1,42

A Autonomia Financeira representa a parcela do ativo realizado com recursos próprios, e é normalmente aceite que este valor se deva situar acima de 0,33. Considera-se por isso que no que a este rácio diz respeito a Comunidade Intermunicipal goza de uma estrutura financeira equilibrada e robusta.

O Rácio da Solvabilidade, que quando superior à unidade significa que os fundos próprios são superiores ao total do passivo assumido, sustenta uma gestão ponderada com resultados reforçados.

Quanto ao rácio de Liquidez Geral, sendo superior a zero, evidencia que as dívidas de curto prazo são inteiramente cobertas por recursos de curto prazo, concluindo-se daí uma tesouraria inteiramente solvente.

4. PROPOSTA DE APLICAÇÃO DE RESULTADOS

Propõe-se que o resultado líquido do exercício positivo, no montante de 176 122,37 € tenha a seguinte

aplicação:

- Constituição de reservas legais de 5% do resultado líquido;
- O valor restante seja transferido para a conta 56 – Resultados Transitados.

[Handwritten signatures]

DOCUMENTOS PRESTAÇÃO DE CONTAS

DOCUMENTOS DE PRESTAÇÃO DE CONTAS			
Nº	DESIGNAÇÃO	SNC-AP	Documento TC
DEMONSTRAÇÕES FINANCEIRAS			
1	Nota Prévia quanto ao referencial contabilístico adotado para o exercício de 2021 Reconciliação para balanço de abertura SNC-AP	NCP 1	
2	Balanço	NCP1	A2
3	Demonstração de resultados por natureza	NCP1	A2
4	Demonstração das alterações no património líquido	NCP1	A2
5	Demonstração de fluxos de caixa	NCP1	A2
6	Anexo às demonstrações Financeiras	NCP1	A2
DEMONSTRAÇÕES ORÇAMENTAIS			
7	Demonstração do desempenho orçamental	NCP26	A2
8	Demonstração de execução orçamental da receita	NCP26	A2
9	Demonstração de execução orçamental da despesa	NCP26	A2
10	Demonstração de execução do plano plurianual de investimentos	NCP26	A2
11	Alterações orçamentais da receita	NCP26	A2
12	Alterações orçamentais da despesa	NCP26	A2
13	Alterações ao PPI	NCP26	A2
14	Operações de tesouraria	NCP26	A2
15	Contratação administrativa – Situação dos contratos	NCP26	A2
16	Contratação administrativa – Adjudicações por tipo de procedimento	NCP26	A2
17	Transferências e subsídios - receita	NCP26	A2
18	Transferências e subsídios - despesa	NCP26	A2
OUTROS DOCUMENTOS			
	Certificação legal de contas		

Handwritten notes and signatures in blue ink:
 17
 18
 [Signature]
 [Signature]
 [Signature]

A
R
A
y
P
CF

**1. Nota Prévia quanto ao referencial contabilístico adotado para o exercício
de 2021**

Reconciliação para balanço de abertura SNC-AP

7
tr
A
↙
P
CA

1 - NOTA PRÉVIA QUANTO AO REFERENCIAL CONTABILÍSTICO ADOTADO PARA O EXERCÍCIO DE 2020

O Sistema de Normalização Contabilística para as Administrações Públicas (SNC-AP) foi aprovado pelo Decreto-Lei n.º 192/2015, de 11 de setembro, e surgiu da necessidade de se dispor de um sistema contabilístico que responda às exigências de um adequado planeamento, relato e controlo financeiro, que contribua decisivamente para o rigor e transparência na gestão pública.

A implementação do Sistema de Normalização Contabilística para as Administrações Públicas (SNC-AP), aprovado pelo Decreto-Lei n.º 192/2015, de 11 de setembro, após sucessivos adiamentos, passou a ser obrigatória para as entidades pertencentes ao subsetor da administração local a partir do exercício de 2020 (de acordo com o artigo 114.º, n.º 1, da Lei n.º 2/2020, de 31 de março).

No entanto, depois de analisada a questão com os nossos serviços técnicos e com o Auditor Externo da CIM Cávado, entendemos que face à complexidade do processo de transição, não seria exequível efetivar a adoção do novo referencial contabilístico de forma completa no exercício de 2020. No contexto descrito, entendeu-se adequado aplicar de forma supletiva a opção preconizada pela IPSAS 33 (tal como indicado pela FAQ 47 da Comissão de Normalização Contabilística), a qual prevê um período de até três anos para o processo de transição, por forma a assegurar a plenitude do mesmo, o cômputo rigoroso de todos os correspondentes efeitos/ajustamentos e a necessária consistência das políticas contabilísticas e divulgações associadas.

Nesse sentido, têm sido desenvolvidos todos os esforços no sentido de avançar com o referido processo, estimando-se que o mesmo fique integralmente concluído até ao final de 2022.

Nota 0: Reconciliação para o Balanço de abertura de acordo com SNC-AP

1. Ativos fixo Tangíveis -Edifícios

Considerando que (i) os valores dos VPTs encontram-se mais atualizados que os valores que serviram de base para os registos iniciais, e (ii) nos registos iniciais dos imóveis da CIM Cávado não existe distinção entre o valor dos prédios e dos terrenos, o que originaria, obrigatoriamente, a necessidade de desreconhecer os imóveis e reconhecê-los de forma desagregada, a CIM Cávado considerou adequado reconhecer os imóveis pelos respetivos VPTs.

Considerando que caderneta predial não evidencia o valor do terreno e salvo nos casos em que a dimensão do terreno é muito desproporcional à dimensão do edifício, o VPT foi desagregado numa parte para o edifício (75%) e os restantes 25% para o terreno.

2. Reclassificação de Bens

Devido à adoção do SNC-AP, existem situações em que os bens mudam de classificação, devendo ser efetuada a sua reclassificação.

Relativamente aos imóveis procedeu-se às seguintes reclassificações:

- O edifício do Museu dos Biscaínhos encontrava-se registado como Propriedade de Investimento (conta 42) foi reclassificado como Ativo Fixo Tangível (conta 43);
- O edifício localizado no Rossio da Sé encontrava-se registado como Ativo Fixo Tangível (conta 43) foi reclassificado como Propriedade de Investimento (conta 42).

3. Outros

No âmbito dos ajustamentos de transição a CIM Cávado achou adequado atualizar as vidas úteis de todos os bens.

O Quadro abaixo discrimina os ajustamentos registados em 2021.

RECONCILIAÇÃO PARA O BALANÇO DE ABERTURA DE ACORDO COM O SNC-AP										
RUBRICAS DO BALANÇO		Valores conforme normativo anterior 31/12/2020 (2)	Reconhecimento (3)	Desreconhecimento (4)	Critério de Mensuração (5)	Imparidades / Reversões (6)	Outros (7)	Retificações (8)	Reclassificações (9)	SNC-AP 01/01/2021 (10)=(2)+...-(9)
Código/Conta	Designação (1)									
AT1	ATIVO	4 105 715,24 €	1 425 139,04 €	-1 352 674,78 €	0,00 €	0,00 €	-22 361,93 €	0,00 €	0,00 €	4 155 817,57 €
AT11	ATIVOS NÃO CORRENTES	1 707 328,21 €	1 425 139,04 €	-1 352 674,78 €	0,00 €	0,00 €	-22 361,93 €	0,00 €	0,00 €	1 757 430,54 €
B01	Ativos fixos tangíveis	477 853,04 €	1 109 177,33 €	-330 604,78 €	0,00 €	0,00 €	-22 361,93 €	0,00 €	0,00 €	1 234 063,66 €
B02	Propriedades de investimento	1 022 070,00 €	315 961,71 €	-1 022 070,00 €	0,00 €	0,00 €	0,00 €	0,00 €	0,00 €	315 961,71 €
B03	Ativos intangíveis	207 405,17 €	0,00 €	0,00 €	0,00 €	0,00 €	0,00 €	0,00 €	0,00 €	207 405,17 €
AT12	ATIVOS CORRENTES	2 398 387,03 €	0,00 €	0,00 €	0,00 €	0,00 €	0,00 €	0,00 €	0,00 €	2 398 387,03 €
B13	Devedores por transferências e subsídios não reembolsáveis	20 277,05 €	0,00 €	0,00 €	0,00 €	0,00 €	0,00 €	0,00 €	0,00 €	20 277,05 €
B23	Caixa e depósitos	2 378 109,98 €	0,00 €	0,00 €	0,00 €	0,00 €	0,00 €	0,00 €	0,00 €	2 378 109,98 €
PL11	PATRIMÔNIO LÍQUIDO	-2 417 030,55 €	-1 425 139,04 €	1 352 674,78 €	0,00 €	0,00 €	22 361,93 €	0,00 €	0,00 €	-2 457 132,88 €
B24	Patrimônio/Capital	-646 878,96 €	0,00 €	0,00 €	0,00 €	0,00 €	0,00 €	0,00 €	0,00 €	-646 878,96 €
B28	Reservas	-50 007,26 €	0,00 €	0,00 €	0,00 €	0,00 €	0,00 €	0,00 €	0,00 €	-50 007,26 €
B29	Resultados transitados	-284 193,44 €	-1 425 139,04 €	1 352 674,78 €	0,00 €	0,00 €	22 361,93 €	0,00 €	0,00 €	-334 295,77 €
B32	Outras variações no patrimônio líquido	-1 372 042,39 €	0,00 €	0,00 €	0,00 €	0,00 €	0,00 €	0,00 €	0,00 €	-1 372 042,39 €
B33	Resultado líquido do período	-63 908,50 €	0,00 €	0,00 €	0,00 €	0,00 €	0,00 €	0,00 €	0,00 €	-63 908,50 €
P1	PASSIVO	-1 688 684,69 €	0,00 €	0,00 €	0,00 €	0,00 €	0,00 €	0,00 €	0,00 €	-1 688 684,69 €
P11	PASSIVO NÃO CORRENTE	0,00 €	0,00 €	0,00 €	0,00 €	0,00 €	0,00 €	0,00 €	0,00 €	0,00 €
P12	PASSIVO CORRENTE	-1 688 684,69 €	0,00 €	0,00 €	0,00 €	0,00 €	0,00 €	0,00 €	0,00 €	-1 688 684,69 €
B44	Fornecedores	-183,06 €	0,00 €	0,00 €	0,00 €	0,00 €	0,00 €	0,00 €	0,00 €	-183,06 €
B46	Estado e outros entes públicos	-12 820,69 €	0,00 €	0,00 €	0,00 €	0,00 €	0,00 €	0,00 €	0,00 €	-12 820,69 €
B50	Outras contas a pagar	-1 675 680,94 €	0,00 €	0,00 €	0,00 €	0,00 €	0,00 €	0,00 €	0,00 €	-1 675 680,94 €
PL1P1	Total Patrimônio Líquido e Passivo	-4 105 715,24 €	-1 425 139,04 €	1 352 674,78 €	0,00 €	0,00 €	22 361,93 €	0,00 €	0,00 €	-4 155 817,57 €

[Handwritten signatures in blue ink]

2. Balanço

2022/04/14
guida

BLC - BALANÇO
COMUNIDADE INTERMUNICIPAL DO CAVADO

Pág. : 1
Ano : 2021

Período : 2021/01/01 C 2021/12/31 C

(Periodicidade Mensal / Período Mensal Após Apuramento

Visualizar Contas s/ Mov. ? N Euros

Rubricas	Notas	Datas	
		2021	2020
ATIVO			
Ativo não corrente		1.696.919,07	1.707.328,21
Ativos fixos tangíveis	5	1.214.264,66	477.853,04
Propriedades de investimento	8	313.592,00	1.022.070,00
Ativos intangíveis	3	168.827,05	207.405,17
Diferimentos		235,36	
Ativo corrente		2.348.609,17	2.398.387,03
Devedores por transferências e subsídios não reembolsáveis			20.277,05
Clientes, contribuintes e utentes	18	66.179,87	
Outras contas a receber	18	864.746,00	
Diferimentos		8.747,39	
Caixa e depósitos	1	1.408.935,91	2.378.109,98
Total Ativo		4.045.528,24	4.105.715,24
PATRIMÓNIO LÍQUIDO			
Património Líquido		2.643.255,25	2.417.030,55
Património/Capital		646.878,96	646.878,96
Reservas		53.202,69	50.007,26
Resultados transitados		395.008,84	284.193,44
Outras variações no património líquido		1.372.042,39	1.372.042,39
Resultado líquido do período		176.122,37	63.908,50
Total Património Líquido		2.643.255,25	2.417.030,55
PASSIVO			
Passivo não corrente		1.473,75	
Outras contas a pagar		1.473,75	
Passivo corrente		1.400.799,24	1.688.684,69
Fornecedores			183,06
Estado e outros entes públicos	18	21.429,70	12.820,69
Outras contas a pagar	18	1.378.024,63	1.675.680,94
Diferimentos		1.344,91	
Total Passivo		1.402.272,99	1.688.684,69
Total Património Líquido e Passivo		4.045.528,24	4.105.715,24

A
R
R
R
R
R
R

3. Demonstração de resultados por natureza

Período : 2021/01/01 C 2021/12/31 C (Periodicidade Mensal / Período Mensal Após Apuramento Visualizar Contas s/ Mov. ? N Euros

Rendimentos e Gastos	Notas	Datas	
		2021	2020
Transferências e subsídios correntes obtidos	14	4.022.453,72	2.867.571,43
Fornecimentos e serviços externos		-231.190,02	-927.281,10
Gastos com pessoal	19	-650.183,50	-632.820,10
Transferências e subsídios concedidos		-3.319.816,44	-1.158.984,51
Outros rendimentos	13;14	598.187,43	62.252,95
Outros gastos		-119.121,25	-27.099,57
Resultados antes de depreciações e gastos de financiamento		300.329,94	183.639,10
Gastos/reversões de depreciação e amortização		-124.209,93	-119.770,76
Resultado operacional (antes de resultados financeiros)		176.120,01	63.868,34
Juros e rendimentos similares obtidos	13	22,77	40,16
Juros e gastos similares suportados		-20,41	
Resultado antes de impostos		176.122,37	63.908,50
Resultado líquido do período		176.122,37	63.908,50

Handwritten notes in blue ink, including a vertical list of symbols and a horizontal line.

4. Demonstração das alterações ao património líquido

Demonstração das alterações no patrimônio líquido

Designação	Notas	Patrimônio Líquido atribuído aos detentores do Patrimônio Líquido da entidade que controla											Interesses que não controlam
		Capital / Patrimônio	Acções (quotas)	Outros instrum.	Prêmios de emissão	Reservas	Resultados transferidos	Ajustamentos em ativos financeiros	Excedentes de revalorização	Outras vars. no patrimônio líquido	Resultado líquido do período	TOTAL	
Posição no início do período (1)		646 878,96 €	0,00 €	0,00 €	0,00 €	50 007,26 €	284 193,44 €	0,00 €	0,00 €	1 372 042,39 €	63 908,50 €	2 417 030,55 €	0,00 €
Alterações no período (2)		0,00 €	0,00 €	0,00 €	0,00 €	3 195,43 €	110 815,40 €	0,00 €	0,00 €	0,00 €	-63 908,50 €	50 102,33 €	0,00 €
Primeira adoção de novo referencial							50 102,33 €					50 102,33 €	0,00 €
Alterações de políticas contabilísticas													0,00 €
Diferenças de conversão de demonstrações													0,00 €
Realização do excedente de revalorização													0,00 €
Excedentes de revalorização e respetivos													0,00 €
Transferências e subsídios de capital													0,00 €
Outras alterações reconhecidas no Patrimônio Líquido						3 195,43 €	60 713,07 €				-63 908,50 €	0,00 €	0,00 €
Correção de erros materiais													0,00 €
Resultado Líquido do Período (3)											176 122,37 €	176 122,37 €	0,00 €
Resultado Integral (4)=(2)+(3)		0,00 €	0,00 €	0,00 €	0,00 €	3 195,43 €	110 815,40 €	0,00 €	0,00 €	0,00 €	112 213,87 €	226 224,70 €	0,00 €
Operações com detentores de capital no período (5)		0,00 €	0,00 €	0,00 €	0,00 €	0,00 €	0,00 €	0,00 €	0,00 €	0,00 €	0,00 €	0,00 €	0,00 €
Realizações de capital/patrimônio													0,00 €
Entradas para cobertura de perdas													0,00 €
Outras operações													0,00 €
Subscrições de prémios de emissão													0,00 €
Posição no fim do período (6)=(1)+(2)+(3)+(5)		646 878,96 €	0,00 €	0,00 €	0,00 €	53 202,69 €	395 008,84 €	0,00 €	0,00 €	1 372 042,39 €	176 122,37 €	2 643 255,25 €	0,00 €

Handwritten blue ink marks on the left side of the page, including a vertical line of scribbles and a signature-like mark at the bottom.

5. Demonstração de fluxos de caixa

Período : 2021/01/01 C 2021/12/31 C (Periodicidade Mensal / Período Mensal Após Apuramento Visualizar Contas s/ Mov. ? N Euros

Rendimentos e Gastos	Notas	Datas	
		2021	2020
Fluxos de caixa das atividades operacionais			
Recebimentos de clientes		23.398,20	
Recebimentos de transferências e subsídios correntes		3.652.414,04	3.027.032,10
Pagamentos a fornecedores		-2.028.514,57	-485.343,35
Pagamentos ao pessoal		-661.130,66	-603.651,67
Pagamentos de transferências e subsídios		-2.636.999,22	-5.000,00
Caixa gerada pelas operações		-1.650.832,21	1.933.037,08
Outros recebimentos/pagamentos		745.006,18	1.978,24
Fluxos de caixa das atividades operacionais (a)		-905.826,03	1.935.015,32
Fluxos de caixa das atividades de investimento			
Pagamentos respeitantes a:			
Pagamentos - Ativos fixos tangíveis	5	-28.466,22	-81.954,63
Pagamentos - Ativos intangíveis	3	-34.891,42	-72.825,35
Recebimentos provenientes de:			
Recebimentos - Propriedades de Investimento			12.607,47
Recebimentos - Juros e rendimentos similares	13	30,01	
Fluxos de caixa das atividades de investimento (b)		-63.327,63	-142.172,51
Fluxos de caixa das atividades de financiamento			
Recebimentos provenientes de:			
Recebimentos - Outras operações de financiamento			40,16
Pagamentos respeitantes a:			
Pagamentos - Juros e gastos similares		-20,41	
Fluxos de caixa das atividades de financiamento (c)		-20,41	40,16
Variação de caixa e seus equivalentes (a+b+c)		-969.174,07	1.792.882,97
Efeito das diferenças de câmbio			
Caixa e seus equivalentes de caixa no início do período		2.378.109,98	585.227,01
Caixa e seus equivalentes de caixa no fim do período	1	1.408.935,91	2.378.109,98
CONCILIAÇÃO ENTRE CAIXA E SEUS EQUIVALENTES E SALDOS DA GERÊNCIA			
Caixa e seus equivalentes de caixa no início do período		2.378.109,98	585.227,01
Saldo da gerência anterior (SGA)		2.378.109,98	585.227,01
SGA De execução orçamental		2.378.109,95	562.699,02
SGA De operações de tesouraria		0,03	22.527,99
Caixa e seus equivalentes de caixa no fim do período		1.408.935,91	2.378.109,98
Saldo para a gerência seguinte (SGS)		1.408.935,91	2.378.109,98
SGS De execução orçamental		662.629,68	2.378.109,95
SGS De operações de tesouraria		746.306,23	0,03

6. Anexo às demonstrações financeiras

Handwritten notes and signatures in blue ink, including a vertical line of marks and two distinct signatures.

NOTA 1: IDENTIFICAÇÃO DA ENTIDADE, PERÍODO DE RELATO E REFERÊNCIAL CONTABILÍSTICO

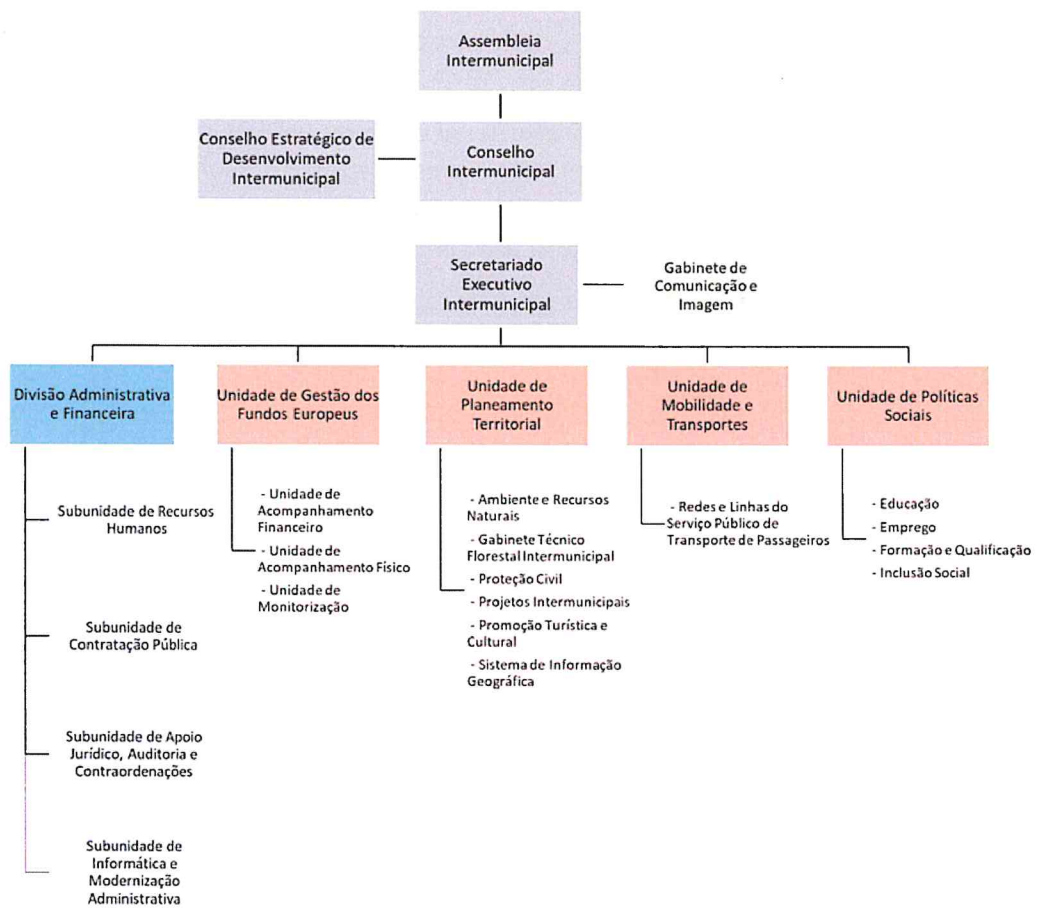
1.1 Identificação da Entidade e período de relato

A Comunidade Intermunicipal do Cávado (CIM Cávado) tem a sua sede na rua do Carmo n.º 29 em Braga e é identificada com o número de pessoa coletiva 508 779 472.

A Comunidade Intermunicipal do Cávado foi constituída por escritura pública outorgada em 30 de Outubro de 2008. A sua constituição resulta da determinação expressa de todos os municípios que constituem a NUT Cávado, nomeadamente os municípios de Amares, Barcelos, Braga, Esposende, Terras de Bouro e Vila Verde. Atualmente o enquadramento legal rege-se pela Lei 75/2013 de 12/09.

Sendo uma pessoa coletiva de direito público de natureza associativa, e de âmbito territorial, visa a prossecução de diversos fins públicos enumerados no artigo 2º dos seus estatutos, publicados no n.º 189 da II Série do Diário da República de 1 de outubro de 2014.

Estrutura Organizacional Efetiva



ACRÉSCIMOS

Estas contas registam a contrapartida dos rendimentos e dos gastos que devam ser reconhecidos no próprio período, ainda que não tenham documentação vinculativa, cuja receita ou despesa e respetivo recebimento e pagamento só venha a ocorrer em período ou períodos posteriores. Foram considerados em acréscimos de rendimentos as comparticipações a receber de despesa do período sujeita a cofinanciamento comunitário e municipal, bem como as transferências do Fundo ambiental respeitantes ao período do PART e Protransp.

Em acréscimos de gastos foi reconhecida a estimativa do valor de férias, subsídio de férias e encargos relacionados que em 31 de dezembro de 2021 os trabalhadores já tenham direito a receber, mas cujo processamento e pagamento apenas se verificará em 2022.

DIFERIMENTOS

Compreende os gastos e os rendimentos que devam ser reconhecidos em 2021 ou seguintes, em cumprimento do regime do acréscimo ou periodização económica, cujo pagamento/contabilização já ocorreu em 2020, nomeadamente, rendas, prestações de serviços, entre outros.

RENDIMENTO DE TRANSAÇÕES COM CONTRAPRESTAÇÃO

O rendimento de transações com contraprestação inclui os influxos brutos de benefícios económicos ou potencial de serviços recebidos ou a receber pela entidade de sua própria conta, referente a vendas, prestação de serviços, juros, royalties e dividendos.

A quantia de rendimento proveniente de uma transação é geralmente determinada por acordo entre a entidade e o comprador ou utilizador do ativo ou serviço e é mensurada pelo justo valor da retribuição recebida ou a receber tendo em conta as quantias de quaisquer descontos comerciais e de quantidades concedidos.

O rendimento é reconhecido na demonstração de resultados, quando:

Vendas: os riscos e benefícios inerentes à posse dos ativos são transferidos para o comprador; deixa de existir um envolvimento continuado de gestão com grau geralmente associado com a posse; o montante do reduto possa ser mensurado com fiabilidade; seja provável que benefícios económicos associados com a transação fluam para a entidade; os custos incorridos ou a incorrer referentes à transação possam ser fiavelmente mensurados.

Handwritten signatures and initials in blue ink, including a large '7' and several illegible marks.

referência previstas no Classificador Complementar 2 (CC2) – Cadastro e vidas úteis dos ativos fixos tangíveis, intangíveis e propriedades de investimento.

A amortização das licenças de *software* e programas de computador devem refletir o período pelo qual se espera que o ativo gere benefícios económicos futuros ou potencial de serviço, pelo que é definida de acordo com o uso esperado desse ativo, período de utilização previsto em acordos e contratos, ou então determinada pela obsolescência resultante de fatores tecnológicos, de mercado ou de uso deficiente.

O método de amortização utilizado é o das quotas constantes.

INSTRUMENTOS FINANCEIROS

Os ativos financeiros são reconhecidos inicialmente ao justo valor, sendo subsequentemente mensuradas ao custo amortizado, utilizando o método da taxa efetiva, deduzido das perdas por imparidade. A imparidade das contas a receber é estabelecida quando há evidência objetiva de que a Comunidade Intermunicipal do Cávado não receberá a totalidade dos montantes em dívida conforme as condições originais das suas contas a receber.

Os passivos financeiros são inicialmente reconhecidos pelo seu justo valor, sendo subsequentemente mensuradas ao custo amortizado, utilizando o método da taxa efetiva.

Os instrumentos de capital próprio são mensurados pela quantia de dinheiro recebido ou pelo justo valor dos recursos recebidos ou a receber. Em caso de pagamento diferido e, se o valor temporal do dinheiro for significativo, a mensuração inicial é efetuada pelo valor presente da quantia a receber.

Todos os custos associados à emissão de instrumentos de capital próprio são deduzidos à quantia inscrita no respetivo capital próprio.

CONTAS A RECEBER E A PAGAR

As contas a receber de clientes e outros devedores são reconhecidas inicialmente ao justo valor, sendo subsequentemente mensuradas ao custo amortizado, utilizando o método da taxa efetiva, deduzido das perdas por imparidade. A imparidade das contas a receber é estabelecida quando há evidência objetiva de que a Comunidade Intermunicipal do Cávado não receberá a totalidade dos montantes em dívida conforme as condições originais das suas contas a receber.

As dívidas a pagar são mensuradas inicialmente pelo justo valor da contraprestação e mensuradas subsequentemente ao custo amortizado.

ATIVOS FIXOS TANGÍVEIS E PROPRIEDADES DE INVESTIMENTO

Os ativos fixos tangíveis encontram-se mensurados pelo seu custo de aquisição, deduzido das correspondentes depreciações acumuladas e eventuais perdas por imparidade, caso existam. O custo de um ativo fixo tangível é reconhecido se, e apenas se, for provável que fluirão para a Comunidade Intermunicipal do Cávado benefícios económicos futuros ou potencial de serviço associados ao bem, e o seu custo ou justo valor, puder ser mensurado com fiabilidade.

As depreciações correspondem à desvalorização normal dos ativos fixos tangíveis, decorrentes do gasto com a sua utilização, imputadas numa base sistemática durante a sua vida útil, sendo estas calculadas pelo método das quotas constantes, a partir da data em que os ativos estejam disponíveis para uso, em conformidade com o período de vida útil estimado no Classificador Complementar 2 (CC2) - Cadastro e vidas úteis dos ativos fixos tangíveis, intangíveis e propriedades de investimento, para cada grupo de bens, tendo em consideração a sua obsolescência técnica ou outro desgaste que ocorra nas circunstâncias em que ele é utilizado.

Os gastos de conservação e reparação em que se verifique que não incorrem num aumento da vida útil dos bens, nem resultem em outros benefícios económicos, como o aumento da capacidade ou potência, entre outros, são reconhecidos como gastos do período em que ocorrem.

Os investimentos em curso constituem ativos que se encontram na fase de construção, encontrando-se mensurados ao custo de aquisição. Estes ativos começam a ser depreciados a partir do momento em que estejam disponíveis para uso, ou seja, quando estiverem nas condições necessárias para serem capazes de operar da forma pretendida.

ATIVOS INTANGÍVEIS

Os ativos intangíveis encontram-se reconhecidos e mensurados pelo seu custo de aquisição, deduzido das correspondentes amortizações acumuladas e eventuais perdas por imparidade, caso existam. Compreende, essencialmente, projetos de desenvolvimento, licenças de software, programas de computador, entre outros. Um ativo intangível, como o caso dos projetos de desenvolvimento, apenas é reconhecido quando for provável que dele advenham benefícios económicos futuros ou potencial de serviço esperado, e se o seu custo ou justo valor puder ser mensurado com fiabilidade.

A quantia amortizável de um ativo intangível é imputada numa base sistemática durante a sua vida útil, começando quando o ativo está disponível para uso. Para o efeito são consideradas as vidas úteis de

[Handwritten signatures and initials in blue ink]

Do ponto de vista informático, os registos e demais procedimentos contabilísticos são efetuados num único sistema informático (SIGMA SNC-AP da Medidata.net) que integra a Contabilidade Orçamental e a Contabilidade Patrimonial, em estrita obediência às Normas de Contabilidade Pública.

Desta forma a Contabilidade Orçamental é executada em total concordância com a Contabilidade Geral encontrando-se integradas no mesmo sistema.

Não foram elaboradas demonstrações financeiras intervalares.

Não existe descentralização contabilística.

Comparabilidade do Balanço e Demonstração de Resultados

As presentes demonstrações financeiras são comparáveis com o exercício de 2020.

Valores de caixa e depósitos bancários

Em 31 de dezembro de 2021 a desagregação dos saldos de caixa e depósitos bancários era o seguinte:

Conta	2021		2020	
Caixa		0,00 €		500,00 €
Depósitos à ordem		1 308 935,91 €		2 277 609,98 €
Depósitos bancários à ordem	1 308 935,91 €		2 277 609,98 €	
Outros depósitos		100 000,00 €		100 000,00 €
Depósitos a prazo	100 000,00 €		100 000,00 €	
TOTAL		1.408.935,91 €		2 378 109,98 €

NOTA 2: PRINCIPAIS POLÍTICAS CONTABILÍSTICAS, ALTERAÇÕES NAS ESTIMATIVAS CONTABILÍSTICAS E ERROS

As demonstrações financeiras foram elaboradas de acordo o Sistema de Normalização Contabilística para as Administrações Públicas (SNC-AP), aprovado pelo Decreto-Lei nº 192/2015 de 11 de setembro, e foram aplicados os requisitos das Normas de Contabilidade Pública (NCP).

Handwritten notes and signatures in blue ink, including the letters 'CR' and various scribbles.

Descrição Sumária da Atividade

A Comunidade Intermunicipal do Cávado tem por objeto a prossecução de interesses comuns aos municípios que a integram, nos termos da legislação em vigor e do artigo 2º dos seus Estatutos. A saber:

“1 - Sem prejuízo das atribuições transferidas pela Administração Central e pelos municípios, a Comunidade Intermunicipal tem por fim a prossecução dos seguintes fins públicos:

- a) Promoção do planeamento e da gestão da estratégia de desenvolvimento económico, social e ambiental do território abrangido;
- b) Articulação dos investimentos municipais de interesse intermunicipal;
- c) Participação na gestão de programas de apoio ao desenvolvimento regional, designadamente no âmbito do Quadro de Referência Estratégico Nacional — QREN;
- d) Planeamento das atuações de entidades públicas, de carácter supramunicipal.

2 — A Comunidade Intermunicipal assegura também a articulação das atuações entre os municípios e os serviços da Administração Central, nas seguintes áreas:

- a) Redes de abastecimento público, infra -estruturas de saneamento básico, tratamento de águas residuais e resíduos urbanos;
- b) Rede de equipamentos de saúde;
- c) Rede educativa e de formação profissional;
- d) Ordenamento do território, conservação da natureza e recursos naturais;
- e) Segurança e proteção civil;
- f) Mobilidade e transportes;
- g) Redes de equipamentos públicos;
- h) Promoção do desenvolvimento económico, social e cultural;
- i) Rede de equipamentos culturais, desportivos e de lazer.”

As atividades ou ações desta Comunidade Intermunicipal, concretizadas no ano transato encontram-se descritas no Relatório de Gestão.

Recursos Humanos – titulares dos Órgãos

De 1 de janeiro a 25 de outubro de 2021

Ricardo Bruno Antunes Machado Rio – Presidente do Conselho Intermunicipal;

Miguel Jorge Costa Gomes – Vice-Presidente do Conselho Intermunicipal;

António Fernando Nogueira Cerqueira Vilela – Vice-Presidente do Conselho Intermunicipal;

Manuel da Rocha Moreira – Membro do Conselho Intermunicipal;

António Benjamim da Costa Pereira – Membro do Conselho Intermunicipal;

Manuel João Sampaio Tibo – Membro do Conselho Intermunicipal

De 26 de outubro a 31 de dezembro de 2021

Ricardo Bruno Antunes Machado Rio – Presidente do Conselho Intermunicipal;

Mário Constantino Araújo Leite da Silva Lopes – Vice-Presidente do Conselho Intermunicipal;

Júlia Maria Caridade Rodrigues Fernandes – Vice-Presidente do Conselho Intermunicipal;

Manuel da Rocha Moreira – Membro do Conselho Intermunicipal;

António Benjamim da Costa Pereira – Membro do Conselho Intermunicipal;

Manuel João Sampaio Tibo – Membro do Conselho Intermunicipal

Rafael Gomes Amorim - Primeiro Secretário do Secretariado Executivo Intermunicipal

Período de relato

1 de janeiro a 31 de dezembro de 2021.

1.2 Referencial contabilístico e demonstrações financeiras

As demonstrações financeiras foram elaboradas de acordo com o Sistema de Normalização Contabilística para as Administrações Públicas (SNC-AP), aprovado pelo Decreto-Lei nº 192/2015 de 11 de setembro, e foram aplicados os requisitos das Normas de Contabilidade Pública (NCP).

if
te
g
7
CR

Prestação de Serviços: o rendimento é reconhecido na demonstração de resultados com referência à fase de acabamento da prestação de serviços à data do balanço.

Juros: rendimento reconhecido através do método do juro efetivo.

Royalties - rendimento reconhecido de acordo com o regime do acréscimo.

Dividendos - rendimento reconhecido a partir do momento em que se estabelece o direito do acionista a receber o dividendo.

RENDIMENTO DE TRANSAÇÕES SEM CONTRAPRESTAÇÃO

As transações sem contraprestação subdividem-se em impostos e em transferências. Os impostos são benefícios económicos ou potencial de serviço obrigatoriamente pagos ou a pagar a entidades públicas, de acordo com disposições legais adequadas, criadas para proporcionar rendimento às administrações públicas. As transferências são influxos de benefícios económicos futuros ou potencial de serviço provenientes de transações sem contraprestação que não sejam impostos.

As transferências incluem transferências financeiras, subsídios, perdões de dívidas, multas e outras penalidades, legados, ofertas, doações e bens e serviços em espécie.

As transferências são reconhecidas como um ativo quando os recursos transferidos satisfazem a definição de ativo, a entidade controla os recursos em consequência de um acontecimento passado (a transferência) e espera receber desses recursos benefícios económicos futuros ou potencial de serviço e o seu justo valor possa ser mensurados com fiabilidade.

BENEFÍCIOS DOS EMPREGADOS

Os benefícios de curto prazo dos colaboradores pagos incluem ordenados, despesas de representação, subsídio de alimentação, subsídio de férias e de natal, subsídios para falhas, ajudas de custo e outros abonos específicos, que são reconhecidos como gastos do período em que os serviços são prestados numa base não descontada por contrapartida do reconhecimento de um passivo que se extingue com o pagamento respetivo.

O direito a férias e a subsídio de férias, adquirido até 31 de dezembro de cada ano, processado e pago no ano seguinte, é reconhecido como gasto no período a que respeita.

PROVISÕES, PASSIVOS CONTINGENTES E ATIVOS CONTINGENTES

As provisões são reconhecidas apenas quando, cumulativamente, existe uma obrigação presente (legal ou construtiva) resultante de um acontecimento passado, seja provável que, para a resolução dessa obrigação, ocorra um exfluxo de recursos incorporando benefícios económicos ou potencial de serviço e o montante da obrigação possa ser razoavelmente estimado.

As provisões são revistas na data de balanço e são ajustadas de modo a refletir a melhor estimativa a essa data.

Os passivos contingentes são definidos pela empresa como: (i) Obrigações possíveis, que carecem de confirmação se a entidade tem ou não uma obrigação presente que possa conduzir a um exfluxo de recursos incorporando benefícios económicos ou potencial de serviço; ou (ii) Obrigações presentes, que não satisfazem os critérios de reconhecimento, quer porque não é provável que seja exigido um exfluxo de recursos incorporando benefícios económicos ou potencial de serviço para liquidar a obrigação, quer porque não pode ser feita uma estimativa suficientemente fiável da quantia da obrigação.

Os passivos contingentes são divulgados, a menos que seja remota a possibilidade de um exfluxo de recursos ou potencial de serviço.

Os ativos contingentes surgem normalmente de eventos não planeados ou outros esperados que darão origem à possibilidade de um influxo de benefícios económicos ou potencial de serviço para a entidade.

A entidade não reconhece ativos contingentes no balanço, procedendo apenas à sua divulgação no anexo se considerar que os benefícios económicos ou potencial de serviço que daí poderão resultar forem prováveis.

ACONTECIMENTOS APÓS A DATA DE RELATO

Os acontecimentos após a data do balanço que proporcionam informação adicional sobre condições que existiam à data do balanço são refletidos nas demonstrações financeiras. Os eventos após a data do balanço que proporcionam informação sobre condições ocorridas após a data do balanço são divulgados nas demonstrações financeiras, se forem considerados materiais.

AI - DESAGREGAÇÃO DAS ADIÇÕES

Rubrica	Adições										Total
	Internas	Compra	Cessão	Transferência ou troca	Doação, herança, legado/perdido a favor do estado	Doação em pagamento	Locação financeira	Fusão, cisão, reestruturação	Outras	Total	
Ativos Intangíveis	0,00 €	34 891,42 €	0,00 €	0,00 €	0,00 €	0,00 €	0,00 €	0,00 €	0,00 €	0,00 €	34 891,42 €
Ativos intangíveis de domínio público, património histórico, artístico e cultural	0,00 €	0,00 €	0,00 €	0,00 €	0,00 €	0,00 €	0,00 €	0,00 €	0,00 €	0,00 €	0,00 €
Goodwill	0,00 €	0,00 €	0,00 €	0,00 €	0,00 €	0,00 €	0,00 €	0,00 €	0,00 €	0,00 €	0,00 €
Projetos de desenvolvimento	0,00 €	0,00 €	0,00 €	0,00 €	0,00 €	0,00 €	0,00 €	0,00 €	0,00 €	0,00 €	0,00 €
Programas de computador e sistemas de informação	0,00 €	13 468,50 €	0,00 €	0,00 €	0,00 €	0,00 €	0,00 €	0,00 €	0,00 €	0,00 €	13 468,50 €
Propriedade industrial e intelectual	0,00 €	0,00 €	0,00 €	0,00 €	0,00 €	0,00 €	0,00 €	0,00 €	0,00 €	0,00 €	0,00 €
Outros	0,00 €	0,00 €	0,00 €	0,00 €	0,00 €	0,00 €	0,00 €	0,00 €	0,00 €	0,00 €	0,00 €
Ativos intangíveis em curso	0,00 €	21 422,92 €	0,00 €	0,00 €	0,00 €	0,00 €	0,00 €	0,00 €	0,00 €	0,00 €	21 422,92 €
TOTAL	0,00 €	34 891,42 €	0,00 €	0,00 €	0,00 €	0,00 €	0,00 €	0,00 €	0,00 €	0,00 €	34 891,42 €

AI - QUANTIA ESCRITURADA E MOVIMENTOS DO PERÍODO

Rubrica	Quantia escriturada inicial	Variações								Quantia escriturada final	
		Adições	Transferências internas à entidade	Revalorizações	Reversões de perdas por imparidade	Perdas por imparidade	Amortizações por período	Diferenças cambiais	Diminuições		
Ativos intangíveis	207 405,17 €	34 891,42 €	313,13 €	0,00 €	0,00 €	0,00 €	0,00 €	0,00 €	0,00 €	0,00 €	168 827,05 €
Ativos intangíveis de domínio público, património histórico, artístico e cultural	0,00 €	0,00 €	0,00 €	0,00 €	0,00 €	0,00 €	0,00 €	0,00 €	0,00 €	0,00 €	0,00 €
Goodwill	0,00 €	0,00 €	0,00 €	0,00 €	0,00 €	0,00 €	0,00 €	0,00 €	0,00 €	0,00 €	0,00 €
Projetos de desenvolvimento	0,00 €	0,00 €	0,00 €	0,00 €	0,00 €	0,00 €	0,00 €	0,00 €	0,00 €	0,00 €	0,00 €
Programas de computador e sistemas de informação	58,24 €	13 468,50 €	313,13 €	0,00 €	0,00 €	0,00 €	0,00 €	0,00 €	0,00 €	0,00 €	9 172,84 €
Propriedade industrial e intelectual	0,00 €	0,00 €	0,00 €	0,00 €	0,00 €	0,00 €	0,00 €	0,00 €	0,00 €	0,00 €	0,00 €
Outros	207 346,93 €	0,00 €	0,00 €	0,00 €	0,00 €	0,00 €	0,00 €	0,00 €	-69 115,64 €	0,00 €	138 231,29 €
Ativos intangíveis em curso	0,00 €	21 422,92 €	0,00 €	0,00 €	0,00 €	0,00 €	0,00 €	0,00 €	0,00 €	0,00 €	21 422,92 €
TOTAL	207 405,17 €	34 891,42 €	313,13 €	0,00 €	0,00 €	0,00 €	0,00 €	0,00 €	0,00 €	-73 782,67 €	168 827,05 €

(Handwritten signatures and initials)

Rua do Carmo, nº 29
4700-309 Braga

(+351) 253 201 360
geral@cimcavado.pt

(Handwritten signature)

Rubrica [1]	AI - VARIACÃO DAS AMORTIZAÇÕES E PERDAS POR IMPARIDADES ACUMULADAS							
	Início do Período			Final do Período				
	Quantia bruta [2]	Depreciações Acumuladas [3]	Perdas por Imparidade Acumuladas [4]	Quantia Escriturada [5] = [2]-[3]-[4]	Quantia bruta [6]	Depreciações Acumuladas [7]	Perdas por Imparidade Acumuladas [8]	Quantia Escriturada [9] = [6]-[7]-[8]
Ativos intangíveis	485 845,78 €	278 440,61 €	0,00 €	207 405,17 €	521 050,33 €	352 223,28 €	0,00 €	168 827,05 €
Ativos intangíveis de domínio público, património histórico, artístico e cultural	0,00 €	0,00 €	0,00 €	0,00 €	0,00 €	0,00 €	0,00 €	0,00 €
Goodwill	0,00 €	0,00 €	0,00 €	0,00 €	0,00 €	0,00 €	0,00 €	0,00 €
Projetos de desenvolvimento	0,00 €	0,00 €	0,00 €	0,00 €	0,00 €	0,00 €	0,00 €	0,00 €
Programas de computador e sistemas de informação	158 473,90 €	158 415,66 €	0,00 €	58,24 €	172 255,53 €	163 082,69 €	0,00 €	9 172,84 €
Propriedade industrial e intelectual	0,00 €	0,00 €	0,00 €	0,00 €	0,00 €	0,00 €	0,00 €	0,00 €
Outros	327 371,88 €	120 024,95 €	0,00 €	207 346,93 €	327 371,88 €	189 140,59 €	0,00 €	138 231,29 €
Ativos intangíveis em curso	0,00 €	0,00 €	0,00 €	0,00 €	21 422,92 €	0,00 €	0,00 €	21 422,92 €
TOTAL	485 845,78 €	278 440,61 €	0,00 €	207 405,17 €	521 050,33 €	352 223,28 €	0,00 €	168 827,05 €

[Handwritten signature]

PRINCIPAIS PRESSUPOSTOS RELATIVOS AO FUTURO

As demonstrações financeiras anexas foram preparadas no pressuposto da continuidade das operações, a partir dos livros e registos contabilísticos da entidade, mantidos de acordo com os princípios contabilísticos geralmente aceites em Portugal.

Os eventos ocorridos após a data do balanço que afetem o valor dos ativos e passivos existentes à data do balanço são considerados na preparação das demonstrações financeiras do período. Esses eventos, se significativos, são divulgados no anexo às demonstrações financeiras.

PRINCIPAIS FONTES DE INCERTEZA

As estimativas de valores futuros que se justificaram reconhecer nas demonstrações financeiras refletem a evolução previsível da entidade no quadro do seu plano estratégico e as informações disponíveis face a acontecimentos passados, não sendo previsível qualquer alteração significativa deste enquadramento a curto prazo que possa pôr em causa a validade dessas estimativas ou implicar um risco significativo de ajustamentos materialmente relevantes nas quantias escrituradas dos ativos e passivos no próximo período.

NOTA 3: ATIVOS INTANGÍVEIS

Em 2021, o movimento ocorrido na quantia escriturada dos ativos intangíveis encontra-se nos quadros seguintes.

AFT - VARIAÇÃO DAS DEPRECIÇÕES E PERDAS POR IMPARIDADES ACUMULADAS

RUBRICAS [1]	Início do Período				Final do Período			
	Quantia bruta	Depreciações Acumuladas	Perdas por Imparidade Acumuladas	Quantia Escriturada	Quantia bruta	Depreciações Acumuladas	Perdas por Imparidade Acumuladas	Quantia Escriturada
	[2]	[3]	[4]	[5] = [2]-[3]-[4]	[6]	[7]	[8]	[9] = [6]-[7]-[8]
Bens de domínio público, património histórico, artístico e cultural	1 065 967,91 €	0,00 €	0,00 €	1 065 967,91 €	1 065 967,91 €	7 994,76 €	0,00 €	1 057 973,15 €
Terrenos e recursos naturais	266 491,98 €	0,00 €	0,00 €	266 491,98 €	266 491,98 €	0,00 €	0,00 €	266 491,98 €
Edifícios e outras construções	799 475,93 €	0,00 €	0,00 €	799 475,93 €	799 475,93 €	7 994,76 €	0,00 €	791 481,17 €
Infraestruturas	0,00 €	0,00 €	0,00 €	0,00 €	0,00 €	0,00 €	0,00 €	0,00 €
Património histórico, artístico e cultural	0,00 €	0,00 €	0,00 €	0,00 €	0,00 €	0,00 €	0,00 €	0,00 €
Outros	0,00 €	0,00 €	0,00 €	0,00 €	0,00 €	0,00 €	0,00 €	0,00 €
Bens de domínio público em curso	0,00 €	0,00 €	0,00 €	0,00 €	0,00 €	0,00 €	0,00 €	0,00 €
Ativos fixos em concessão	0,00 €	0,00 €	0,00 €	0,00 €	0,00 €	0,00 €	0,00 €	0,00 €
Terrenos e recursos naturais	0,00 €	0,00 €	0,00 €	0,00 €	0,00 €	0,00 €	0,00 €	0,00 €
Edifícios e outras construções	0,00 €	0,00 €	0,00 €	0,00 €	0,00 €	0,00 €	0,00 €	0,00 €
Infraestruturas	0,00 €	0,00 €	0,00 €	0,00 €	0,00 €	0,00 €	0,00 €	0,00 €
Património histórico, artístico e cultural	0,00 €	0,00 €	0,00 €	0,00 €	0,00 €	0,00 €	0,00 €	0,00 €
Ativos fixos em concessão em curso	0,00 €	0,00 €	0,00 €	0,00 €	0,00 €	0,00 €	0,00 €	0,00 €
Outros ativos fixos tangíveis	379 602,22 €	211 506,47 €	0,00 €	168 095,75 €	407 860,77 €	251 569,26 €	0,00 €	156 291,51 €
Terrenos e recursos naturais	10 802,35 €	0,00 €	0,00 €	10 802,35 €	10 802,35 €	0,00 €	0,00 €	10 802,35 €
Edifícios e outras construções	32 407,07 €	0,00 €	0,00 €	32 407,07 €	32 407,07 €	324,07 €	0,00 €	32 083,00 €
Equipamento básico	87 001,27 €	27 715,70 €	0,00 €	59 285,57 €	76 382,34 €	40 496,53 €	0,00 €	35 885,81 €
Equipamento de transporte	71 303,34 €	58 927,90 €	0,00 €	12 375,44 €	91 303,34 €	70 156,42 €	0,00 €	21 146,92 €
Equipamento administrativo	102 317,52 €	90 678,41 €	0,00 €	11 639,11 €	107 854,04 €	96 581,67 €	0,00 €	11 272,37 €
Equipamentos biológicos	0,00 €	0,00 €	0,00 €	0,00 €	0,00 €	0,00 €	0,00 €	0,00 €
Outros	75 770,67 €	34 184,46 €	0,00 €	41 586,21 €	89 111,63 €	44 010,57 €	0,00 €	45 101,06 €
Ativos fixos tangíveis em curso	0,00 €	0,00 €	0,00 €	0,00 €	0,00 €	0,00 €	0,00 €	0,00 €
TOTAL	1 445 570,13 €	211 506,47 €	0,00 €	1 234 063,66 €	1 473 828,68 €	259 564,02 €	0,00 €	1 214 264,66 €

Handwritten signature and initials in blue ink, including a large stylized '7' and 're'.

NOTA 5: ATIVOS FIXOS TANGÍVEIS

Os bens do ativo fixo tangível foram mensurados pelo seu custo e o gasto de depreciação dos ativos inicia quando fica disponível para uso e cessa quando o ativo é desreconhecido. A CIM Cávado utiliza o método das quotas constantes (ou da linha reta) para calcular as depreciações.

Em 2021, o movimento ocorrido na quantia escriturada dos ativos tangíveis encontra-se de seguida.

Nos registos iniciais dos imóveis da CIM Cávado não existe distinção entre o valor dos prédios e dos terrenos, o que originou, obrigatoriamente, a necessidade de desreconhecer os imóveis e reconhecê-los de forma desagregada.

Considerando que caderneta predial não evidencia o valor do terreno e salvo nos casos em que a dimensão do terreno é muito desproporcional à dimensão do edifício, o VPT foi desagregado numa parte para o edifício (75%) e os restantes 25% para o terreno.

Devido à adoção do SNC-AP, existem situações em que os bens mudam de classificação, devendo ser efetuada a sua reclassificação.

Relativamente aos imóveis procedeu-se às seguintes reclassificações:

- O edifício do Museu dos Biscaínhos encontrava-se registado como Propriedade de Investimento (conta 42) foi reclassificado como Ativo Fixo Tangível (conta 43);
- O edifício localizado no Rossio da Sé encontrava-se registado como Ativo Fixo Tangível (conta 43) foi reclassificado como Propriedade de Investimento (conta 42).

Ainda no âmbito dos ajustamentos de transição a CIM Cávado achou adequado atualizar as vidas úteis de todos os bens.

Relativamente aos movimentos ocorridos no ano destaca-se a compra de um veículo 100 % elétrico, visando contribuir para a diminuição da pegada ecológica através da redução das emissões de CO2 para a atmosfera e assim contribuir para a neutralidade carbónica a alcançar até 2050, previsto no Pacto Ecológico Europeu, conhecido como Green Deal.

Handwritten signatures and initials in blue ink.

AFT - QUANTIA ESCRITURADA E VARIAÇÕES DO PERÍODO										
Ativos Fixos Tangíveis	Quantia escriturada inicial	Variações no período								Quantia escriturada final
		Adições	Transferências internas à entidade	Revalorizações	Reversões de perdas por imparidade	Perdas por imparidade	Depreciações do período	Diferenças cambiais	Diminuições	
Bens de domínio público, património histórico, artístico e cultural	1 065 967,91 €	0,00 €	1 065 967,91 €	0,00 €	0,00 €	0,00 €	-7 994,76 €	0,00 €	0,00 €	1 057 973,15 €
Terrenos e recursos naturais	266 491,98 €	0,00 €	0,00 €	0,00 €	0,00 €	0,00 €	0,00 €	0,00 €	0,00 €	266 491,98 €
Edifícios e outras construções	799 475,93 €	0,00 €	0,00 €	0,00 €	0,00 €	0,00 €	-7 994,76 €	0,00 €	0,00 €	791 481,17 €
Infraestruturas	0,00 €	0,00 €	0,00 €	0,00 €	0,00 €	0,00 €	0,00 €	0,00 €	0,00 €	0,00 €
Património histórico, artístico e cultural	0,00 €	0,00 €	0,00 €	0,00 €	0,00 €	0,00 €	0,00 €	0,00 €	0,00 €	0,00 €
Outros	0,00 €	0,00 €	0,00 €	0,00 €	0,00 €	0,00 €	0,00 €	0,00 €	0,00 €	0,00 €
Bens de domínio público em curso	0,00 €	0,00 €	0,00 €	0,00 €	0,00 €	0,00 €	0,00 €	0,00 €	0,00 €	0,00 €
Ativos fixos em concessão	0,00 €	0,00 €	0,00 €	0,00 €	0,00 €	0,00 €	0,00 €	0,00 €	0,00 €	0,00 €
Terrenos e recursos naturais	0,00 €	0,00 €	0,00 €	0,00 €	0,00 €	0,00 €	0,00 €	0,00 €	0,00 €	0,00 €
Edifícios e outras construções	0,00 €	0,00 €	0,00 €	0,00 €	0,00 €	0,00 €	0,00 €	0,00 €	0,00 €	0,00 €
Infraestruturas	0,00 €	0,00 €	0,00 €	0,00 €	0,00 €	0,00 €	0,00 €	0,00 €	0,00 €	0,00 €
Património histórico, artístico e cultural	0,00 €	0,00 €	0,00 €	0,00 €	0,00 €	0,00 €	0,00 €	0,00 €	0,00 €	0,00 €
Ativos fixos em concessão em curso	0,00 €	0,00 €	0,00 €	0,00 €	0,00 €	0,00 €	0,00 €	0,00 €	0,00 €	0,00 €
Outros ativos fixos tangíveis	168 095,75 €	26 082,62 €	-313,13 €	0,00 €	0,00 €	0,00 €	-40 062,79 €	0,00 €	0,00 €	156 291,51 €
Terrenos e recursos naturais	10 802,35 €	0,00 €	0,00 €	0,00 €	0,00 €	0,00 €	0,00 €	0,00 €	0,00 €	10 802,35 €
Edifícios e outras construções	32 407,07 €	0,00 €	0,00 €	0,00 €	0,00 €	0,00 €	-324,07 €	0,00 €	0,00 €	32 083,00 €
Equipamento básico	59 285,57 €	633,67 €	-11 252,60 €	0,00 €	0,00 €	0,00 €	-12 780,83 €	0,00 €	0,00 €	35 885,81 €
Equipamento de transporte	12 375,44 €	20 000,00 €	0,00 €	0,00 €	0,00 €	0,00 €	-11 228,52 €	0,00 €	0,00 €	21 146,92 €
Equipamento administrativo	11 639,11 €	5 419,05 €	117,47 €	0,00 €	0,00 €	0,00 €	-5 903,26 €	0,00 €	0,00 €	11 272,37 €
Equipamentos biológicos	0,00 €	0,00 €	0,00 €	0,00 €	0,00 €	0,00 €	0,00 €	0,00 €	0,00 €	0,00 €
Outros	41 586,21 €	2 518,96 €	10 822,00 €	0,00 €	0,00 €	0,00 €	-9 826,11 €	0,00 €	0,00 €	45 101,06 €
Ativos fixos tangíveis em curso	0,00 €	0,00 €	0,00 €	0,00 €	0,00 €	0,00 €	0,00 €	0,00 €	0,00 €	0,00 €
TOTAL	1 234 063,66 €	26 082,62 €	-313,13 €	0,00 €	0,00 €	0,00 €	-48 057,55 €	0,00 €	0,00 €	1 214 264,66 €

AFT - DESAGREGAÇÃO DAS ADIÇÕES

Ativos Fixos Tangíveis	Adições											
	Internas	Compra	Cessão	Transferência ou troca	Expropriação	Doação, herança, legado ou perdido a favor do estado	Dação em pagamento	Locação financeira	Fusão, cisão, reestruturação	Outras	Total	
Bens de domínio público, património histórico, artístico e cultural	0,00 €	0,00 €	0,00 €	0,00 €	0,00 €	0,00 €	0,00 €	0,00 €	0,00 €	0,00 €	0,00 €	0,00 €
Terrenos e recursos naturais	0,00 €	0,00 €	0,00 €	0,00 €	0,00 €	0,00 €	0,00 €	0,00 €	0,00 €	0,00 €	0,00 €	0,00 €
Edifícios e outras construções	0,00 €	0,00 €	0,00 €	0,00 €	0,00 €	0,00 €	0,00 €	0,00 €	0,00 €	0,00 €	0,00 €	0,00 €
Infraestruturas	0,00 €	0,00 €	0,00 €	0,00 €	0,00 €	0,00 €	0,00 €	0,00 €	0,00 €	0,00 €	0,00 €	0,00 €
Património histórico, artístico e cultural	0,00 €	0,00 €	0,00 €	0,00 €	0,00 €	0,00 €	0,00 €	0,00 €	0,00 €	0,00 €	0,00 €	0,00 €
Outros	0,00 €	0,00 €	0,00 €	0,00 €	0,00 €	0,00 €	0,00 €	0,00 €	0,00 €	0,00 €	0,00 €	0,00 €
Bens de domínio público em curso	0,00 €	0,00 €	0,00 €	0,00 €	0,00 €	0,00 €	0,00 €	0,00 €	0,00 €	0,00 €	0,00 €	0,00 €
Ativos fixos em concessão	0,00 €	0,00 €	0,00 €	0,00 €	0,00 €	0,00 €	0,00 €	0,00 €	0,00 €	0,00 €	0,00 €	0,00 €
Terrenos e recursos naturais	0,00 €	0,00 €	0,00 €	0,00 €	0,00 €	0,00 €	0,00 €	0,00 €	0,00 €	0,00 €	0,00 €	0,00 €
Edifícios e outras construções	0,00 €	0,00 €	0,00 €	0,00 €	0,00 €	0,00 €	0,00 €	0,00 €	0,00 €	0,00 €	0,00 €	0,00 €
Infraestruturas	0,00 €	0,00 €	0,00 €	0,00 €	0,00 €	0,00 €	0,00 €	0,00 €	0,00 €	0,00 €	0,00 €	0,00 €
Património histórico, artístico e cultural	0,00 €	0,00 €	0,00 €	0,00 €	0,00 €	0,00 €	0,00 €	0,00 €	0,00 €	0,00 €	0,00 €	0,00 €
Ativos fixos em concessão em curso	0,00 €	0,00 €	0,00 €	0,00 €	0,00 €	0,00 €	0,00 €	0,00 €	0,00 €	0,00 €	0,00 €	0,00 €
Outros ativos fixos tangíveis	0,00 €	28 571,68 €	0,00 €	0,00 €	0,00 €	0,00 €	0,00 €	0,00 €	0,00 €	0,00 €	0,00 €	26 082,62 €
Terrenos e recursos naturais	0,00 €	0,00 €	0,00 €	0,00 €	0,00 €	0,00 €	0,00 €	0,00 €	0,00 €	0,00 €	0,00 €	0,00 €
Edifícios e outras construções	0,00 €	0,00 €	0,00 €	0,00 €	0,00 €	0,00 €	0,00 €	0,00 €	0,00 €	0,00 €	0,00 €	0,00 €
Equipamento básico	0,00 €	633,67 €	0,00 €	0,00 €	0,00 €	0,00 €	0,00 €	0,00 €	0,00 €	0,00 €	0,00 €	633,67 €
Equipamento de transporte	0,00 €	20 000,00 €	0,00 €	0,00 €	0,00 €	0,00 €	0,00 €	0,00 €	0,00 €	0,00 €	0,00 €	20 000,00 €
Equipamento administrativo	0,00 €	5 419,05 €	0,00 €	0,00 €	0,00 €	0,00 €	0,00 €	0,00 €	0,00 €	0,00 €	0,00 €	2 518,96 €
Equipamentos biológicos	0,00 €	0,00 €	0,00 €	0,00 €	0,00 €	0,00 €	0,00 €	0,00 €	0,00 €	0,00 €	0,00 €	0,00 €
Outros	0,00 €	2 518,96 €	0,00 €	0,00 €	0,00 €	0,00 €	0,00 €	0,00 €	0,00 €	0,00 €	0,00 €	2 518,96 €
Ativos fixos tangíveis em curso	0,00 €	0,00 €	0,00 €	0,00 €	0,00 €	0,00 €	0,00 €	0,00 €	0,00 €	0,00 €	0,00 €	0,00 €
TOTAL	0,00 €	28 571,68 €	0,00 €	0,00 €	0,00 €	0,00 €	0,00 €	0,00 €	0,00 €	0,00 €	0,00 €	28 571,68 €

Handwritten notes and signatures in blue ink, including a large '7' at the top, 'it', 'he', and a signature at the bottom right.

NOTA 8 - PROPRIEDADES DE INVESTIMENTO

As propriedades de investimento são mensuradas ao custo. Os imóveis da CIM (provenientes da extinta assembleia Distrital de Braga) foram registados pelo valor patrimonial registado nas respetivas cadernetas prediais.

De seguida apresenta-se o quadro com as propriedades de investimento no início e no final do ano.

Nos registos iniciais dos imóveis da CIM Cávado não existe distinção entre o valor dos prédios e dos terrenos, o que originou, obrigatoriamente, a necessidade de desconhecer os imóveis e reconhecê-los de forma desagregada.

Considerando que caderneta predial não evidencia o valor do terreno e salvo nos casos em que a dimensão do terreno é muito desproporcional à dimensão do edifício, o VPT foi desagregado numa parte para o edifício (75%) e os restantes 25% para o terreno.

Devido à adoção do SNC-AP, existem situações em que os bens mudam de classificação, devendo ser efetuada a sua reclassificação.

Relativamente aos imóveis procedeu-se às seguintes reclassificações:

- O edifício do Museu dos Biscaínhos encontrava-se registado como Propriedade de Investimento (conta 42) foi reclassificado como Ativo Fixo Tangível (conta 43);
- O edifício localizado no Rossio da Sé encontrava-se registado como Ativo Fixo Tangível (conta 43) foi reclassificado como Propriedade de Investimento (conta 42).

Rubrica	Quantia escriturada inicial	Variações								Quantia escriturada final	Rendimentos do período	
		Adições	Transferências internas à entidade	Depreciações do Período	Perdas por imparidade	Reversões perdas por imparidade	Diferenças cambiais	Diminuições	Gastos do período		Rendas	Outras
Propriedades de Investimento	315 961,71 €	0,00 €	0,00 €	-2 369,71 €	0,00 €	0,00 €	0,00 €	0,00 €	0,00 €	313 592,00 €	11 805,86 €	0,00 €
Bens de domínio público	0,00 €	0,00 €	0,00 €	0,00 €	0,00 €	0,00 €	0,00 €	0,00 €	0,00 €	0,00 €	0,00 €	0,00 €
Terrenos e recursos naturais	78 990,43 €	0,00 €	0,00 €	0,00 €	0,00 €	0,00 €	0,00 €	0,00 €	0,00 €	78 990,43 €	0,00 €	0,00 €
Edifícios e outras construções	236 971,28 €	0,00 €	0,00 €	-2 369,71 €	0,00 €	0,00 €	0,00 €	0,00 €	0,00 €	234 601,57 €	11,805,86 €	0,00 €
Outras propriedades de investimento	0,00 €	0,00 €	0,00 €	0,00 €	0,00 €	0,00 €	0,00 €	0,00 €	0,00 €	0,00 €	0,00 €	0,00 €
Propriedades de Investimento em curso	0,00 €	0,00 €	0,00 €	0,00 €	0,00 €	0,00 €	0,00 €	0,00 €	0,00 €	0,00 €	0,00 €	0,00 €
TOTAL	315 961,71 €	0,00 €	0,00 €	-2 369,71 €	0,00 €	0,00 €	0,00 €	0,00 €	0,00 €	313 592,00 €	11 805,86 €	0,00 €

Handwritten notes and signatures in blue ink, including a large '7' and 're' with arrows pointing to the table area.

NOTA 13 - RENDIMENTO DE TRANSAÇÕES COM CONTRAPRESTAÇÃO

Os rendimentos de transações com contraprestação consubstanciam-se nas rendas de um edifício da CIM e o valor do Fee cobrado, no âmbito da atividade da Central de Compras da CIM Cávado. De seguida apresenta-se o detalhe destes rendimentos.

Tipo de Rendimento	Rendimento do período Reconhecido em		Quantias por Receber		Adiantamentos recebidos
	Resultados	Património Líquido	Início do período	Final do período	
Rendas/Concessões					
Rendas de edifícios e outras construções	11 805,86 €				
Central de Compras (Fee dos acordos quadro)	72 827,71 €			66 179,87 €	
Juros depósito bancários	30,01 €				
TOTAL	84 663,58 €	0,00 €	0,00 €	66 179,87 €	0,00 €

NOTA 14 - RENDIMENTO DE TRANSAÇÕES SEM CONTRAPRESTAÇÃO

Os rendimentos de transações sem contraprestação consubstanciam-se nas transferências recebidas. De seguida apresenta-se o detalhe destes rendimentos.

Handwritten signatures and initials in blue ink on the left margin.

Tipo de Rendimento	Rendimento do período Reconhecido em		Quantias por Receber		Adiantamentos recebidos
	Resultados	Património Líquido	Início do período	Final do período	
Transferências e Subsídios correntes obtidos					
Direção Geral das Autarquias Locais	215 844,00 €				
Fundo de Serviço Público de Transportes	90 393,76 €				
Fundo Florestal Permanente	18 564,00 €				
ADC - Agência para o Desenvolvimento e Coesão - FEDER	322 220,38 €				
ADC - Agência para o Desenvolvimento e Coesão - FSE	455 432,95 €				
ADC - Agência para o Desenvolvimento e Coesão - FC + POCTEP	13 742,14 €				
Município de Amares	14 995,00 €				
Município de Barcelos	76 585,00 €				
Município de Braga	172 314,00 €				
Município de Esposende	28 135,00 €				
Município de Terras de Bouro	21 284,00 €				
Município de Vila Verde	67 396,00 €				
Fundo Ambiental - Projetos de prevenção e controlo de espécies exóticas invasoras aquáticas e ripícolas	50 168,27 €				
Fundo Ambiental - PART	604 172,20 €				
Fundo Ambiental - PROTRANSP	932 112,85 €				
Fundo Ambiental - Despacho n.º 3515-A/2021	1 002 160,90 €				
Fundo Ambiental - Despacho n.º 7495-B/2021	395 067,64 €				
Programa operacional transfronteiriço Espanha - Portugal	49 115,70 €				
Outros	6 296,55 €				
TOTAL	4 536 000,34 €	0,00 €	0,00 €	0,00 €	0,00 €

15 — PROVISÕES, PASSIVOS CONTINGENTES E ATIVOS CONTINGENTES

Passivo contingente

De acordo com a resposta do nosso advogado:

“Processo judicial – Tribunal Administrativo e Fiscal de Braga - Proc. nº731/21.1BEBRG, Unidade Orgânica 1, valor do processo - 166 541,76€;

Autora: Casa do Engenho - Alojamento Local, Lda.;

Réus: Estado Português, AUTORIDADE DE GESTÃO DO NORTE 2020, e Comunidade Intermunicipal do Cávado.

[Handwritten marks and signatures in blue ink, including a large '7', '12', and several illegible signatures.]

Quanto à probabilidade de êxito da ação judicial diria, num juízo de racionalidade ponderada, que é de 50% para cada uma das partes.

No caso de o Tribunal deferir o pedido de indemnização por responsabilidade civil extracontratual a responsabilidade pelo pagamento do valor decretado pelo Tribunal será solidário entre os Réus, pelo que qualquer um deles poderá ter de responder pelo seu pagamento, podendo depois em sede de direito de regresso solicitar aos restantes o ressarcimento desse pagamento.”

NOTA 17 - ACONTECIMENTOS APÓS A DATA DE RELATO

As demonstrações financeiras foram autorizadas para emissão em 26 pelo abril de 2022.

Não são conhecidos, à data, quaisquer eventos subsequentes com impacto significativo nas demonstrações financeiras de 31 de dezembro de 2021.

Após o encerramento do período, e até à elaboração do presente anexo, não se registaram outros factos suscetíveis de modificar a situação relevada nas contas.

NOTA 18 – INSTRUMENTOS FINANCEIROS

Os ativos financeiros são reconhecidos inicialmente ao justo valor, sendo subsequentemente mensuradas ao custo amortizado, utilizando o método da taxa efetiva, deduzido das perdas por imparidade. A imparidade das contas a receber é estabelecida quando há evidência objetiva de que a Comunidade Intermunicipal do Cávado não receberá a totalidade dos montantes em dívida conforme as condições originais das suas contas a receber.

Os passivos financeiros são inicialmente reconhecidos pelo seu justo valor, sendo subsequentemente mensuradas ao custo amortizado, utilizando o método da taxa efetiva.

Os instrumentos de capital próprio são mensurados pela quantia de dinheiro recebido ou pelo justo valor dos recursos recebidos ou a receber. Em caso de pagamento diferido e, se o valor temporal do dinheiro for significativo, a mensuração inicial é efetuada pelo valor presente da quantia a receber.

Todos os custos associados à emissão de instrumentos de capital próprio são deduzidos à quantia inscrita no respetivo capital próprio.

Rubricas	Notas	Quantia escriturada inicial	Aumentos		Diminuições		Quantia escriturada final
			Reversões de perdas por imparidade	Outros	Perdas por imparidade	Outras	
Ativos financeiros ao custo ou custo amortizado:							
Ativo Financeiro		2 398 387,03 €	864 746,00 €	66 179,87 €	0,00 €	-989 451,12 €	2 339 861,78 €
Cientes c/c	a)	0,00 €	0,00 €	66 179,87 €	0,00 €	0,00 €	66 179,87 €
Cientes de cobrança duvidosa		0,00 €	0,00 €	0,00 €	0,00 €	0,00 €	0,00 €
Perdas por imparidade acumuladas		0,00 €	0,00 €	0,00 €	0,00 €	0,00 €	0,00 €
Devedores por transferências e subsídios não reembolsáveis		20 277,05 €	0,00 €	0,00 €	0,00 €	-20 277,05 €	0,00 €
Estado		0,00 €	0,00 €	0,00 €	0,00 €	0,00 €	0,00 €
Outras contas a Receber		0,00 €	864 746,00 €	0,00 €	0,00 €	0,00 €	864 746,00 €
Devedores por acréscimo de rendimentos	b)	0,00 €	864 746,00 €	0,00 €	0,00 €	0,00 €	864 746,00 €
Outros devedores		0,00 €	0,00 €	0,00 €	0,00 €	0,00 €	0,00 €
Caixa e Depósitos		2 378 109,98 €	0,00 €	0,00 €	0,00 €	-969 174,07 €	1 408 935,91 €
Passivos financeiros ao custo amortizado:							
Passivo Financeiro		1 688 684,69 €	0,00 €	1 300 063,44 €	0,00 €	-1 587 820,05 €	1 400 928,08 €
Fornecedores		183,06 €	0,00 €	0,00 €	0,00 €	-183,06 €	0,00 €
Estado:		12 820,69 €	0,00 €	9 775,01 €	0,00 €	-1 166,00 €	21 429,70 €
Imposto sobre rendimento		7 439,00 €	0,00 €	0,00 €	0,00 €	-1 166,00 €	6 273,00 €
Imposto sobre valor acrescentado	d)	0,00 €	0,00 €	2 590,11 €	0,00 €	0,00 €	2 590,11 €
Contribuições para os sistemas de proteção social		5 381,69 €	0,00 €	7 184,90 €	0,00 €	0,00 €	12 566,59 €
Fornecedores de investimento		0,00 €	0,00 €	0,00 €	0,00 €	0,00 €	0,00 €
Outras contas a Pagar:		1 675 680,94 €	0,00 €	1 290 288,43 €	0,00 €	-1 586 470,99 €	1 379 498,38 €
Remunerações a liquidar		1 675 652,53 €	0,00 €	0,00 €	0,00 €	-1 586 470,99 €	89 181,54 €
Outros acréscimos de gastos	e)	0,00 €	0,00 €	544 001,14 €	0,00 €	0,00 €	544 001,14 €
Outros credores	f)	28,41 €	0,00 €	746 287,29 €	0,00 €	0,00 €	746 315,70 €
Instrumento de capital próprio		0,00 €	0,00 €	0,00 €	0,00 €	0,00 €	0,00 €
Instrumentos de capital próprio de uma outra entidade mensurados ao custo menos imparidade		0,00 €	0,00 €	0,00 €	0,00 €	0,00 €	0,00 €

[Handwritten signature]

- a) Clientes c/c, no valor de 66 179,87€ referente ao valor do Fee cobrado, no âmbito da atividade da Central de Compras da CIM Cávado;
- b) Devedores por acréscimo de rendimentos, no valor de 864 876,00€, dos quais 535 427,40 € dizem respeito ao financiamento do serviço de transporte público de passageiros, sendo o valor remanescente referente ao financiamento dos projetos cofinanciados;
- c) Imposto sobre valor acrescentado, no valor de 2 590,11€ referente ao IVA do 4º trimestre, a ser entregue em fevereiro de 2022;
- d) Remunerações a liquidar, são relativas a férias, subsídio de férias e respetivos encargos vencidos a 31 de dezembro de cada ano;
- e) Outros acréscimos de gastos, no valor de 544 001,14 €, dos quais 75% diz respeito a compensações de défice das transportadoras de passageiros;
- f) Outros credores, no valor de 746 315,70 €, dos quais 99,8% refere-se a fundos alheios relacionados com o financiamento do serviço de transporte público de passageiros.

NOTA 19 – BENEFÍCIOS DOS EMPREGADOS

Os benefícios de curto prazo dos colaboradores pagos incluem ordenados, despesas de representação, subsídio de alimentação, subsídio de férias e de Natal, subsídios para falhas, ajudas de custo e outros abonos específicos, que são reconhecidos como gastos do período em que os serviços são prestados numa base não descontada por contrapartida do reconhecimento de um passivo que se extingue com o pagamento respetivo.

O direito a férias e a subsídio de férias, adquirido até 31 de dezembro de cada ano, processado e pago no ano seguinte, é reconhecido como gasto no período a que respeita.

Conta	Designação	Valor
63.0.1.06	Gratificações e senhas de presença	1 836,74 €
63.2.1.01.1	Pessoal em regime de nomeação definitiva e contrato de trabalho em funções públicas por tempo indeterminado	390 244,10 €
63.2.1.01.4	Pessoal em regime de contrato individual de trabalho a termo resolutivo certo	14 200,63 €
63.2.1.02	Subsídio de férias	40 147,37 €
63.2.1.03	Subsídio de Natal	32 279,39 €
63.2.1.04	Despesas de Representação	13 138,25 €
63.2.1.05	Subsídio de refeição	21 875,22 €
63.2.2.03	Ajudas de custo	167,41 €
63.5.1.01	Caixa Geral de Aposentações	15 986,68 €
63.5.1.02	Segurança Social - Regime Geral	102 374,37 €
63.6.3	Seguro de acidentes no trabalho	2 550,86 €
63.8.9.01.1	Reembolsos ADSE	15 382,48 €
TOTAL		650 183,50 €

20 — DIVULGAÇÕES DE PARTES RELACIONADAS

No quadro abaixo encontram-se discriminadas as transações efetuadas entre as partes relacionadas.

Entidade	Valores recebidos pela CIM		Valores transferidos pela CIM		Saldo no final do período
	Tipo	Valor	Tipo	Valor	
Município de Amares	Quotas	14 995,00 €			0,00 €
Município de Barcelos	Quotas	76 585,00 €			0,00 €
Município de Braga	Quotas	90 188,00 €			0,00 €
Município de Esposende	Quotas	28 135,00 €			0,00 €
Município de Terras de Bouro	Quotas	14 073,00 €			0,00 €
Município de Vila Verde	Quotas	33 866,00 €			0,00 €
Município de Terras de Bouro	Comparticipação em projetos	7 211,00 €			0,00 €
Município de Vila Verde	Comparticipação em projetos	33 530,00 €			0,00 €

Handwritten notes and signatures in blue ink, including a large 'A' and 'CF'.

No quadro abaixo encontram-se discriminadas as pessoas chaves da gestão da Comunidade Intermunicipal do Cávado.

Nome	Situação na entidade	Remuneração líquida auferida	Outras remunerações e compensações para pessoas chave da gestão	Outras remunerações e compensações para membros próximos da família de pessoas chave da gestão
Ricardo Bruno Antunes Machado Rio	Presidente do Conselho Intermunicipal			
Mário Constantino Araújo Leite da Silva Lopes	Vice-Presidente do Conselho Intermunicipal			
Júlia Maria Caridade Rodrigues Fernandes	Vice-Presidente do Conselho Intermunicipal			
Manuel da Rocha Moreira	Membro do Conselho Intermunicipal			
António Benjamim da Costa Pereira	Membro do Conselho Intermunicipal			
Manuel João Sampaio Tibo	Membro do Conselho Intermunicipal			
Rafael Gomes Amorim	Primeiro Secretário do Secretariado Executivo Intermunicipal	31 718,21 €		

NOTA FINAL

As notas cuja numeração se encontra ausente deste anexo não são aplicáveis à CIM do Cávado ou a sua apresentação não é relevante para a leitura das demonstrações financeiras.

A contabilidade de gestão ainda não se encontra totalmente implementada não sendo possível apresentar as divulgações pelo normativo para esta matéria. De referir, contudo, que o apuramento dos gastos e rendimentos não foram influenciados por esta limitação.

Handwritten notes in blue ink, including a star-like symbol, a checkmark, and several illegible scribbles.



Anexo I – Caracterização da entidade

MODELO 8.2 - Caraterização da entidade (AL)

Handwritten notes and signatures in blue ink on the right side of the page, including a large '7' and other illegible marks.

CARATERIZAÇÃO DA ENTIDADE			
1. IDENTIFICAÇÃO			
Designação	Comunidade Intermunicipal do Cávado		
NIPC	508 779 472		
Natureza	Autarquia Local		
Endereço postal	Rua do Carmo, nº 29, 4700-309 Braga		
Telefone / Fax	253201360 / 253201369		
Endereço de correio eletrónico	geral@cimcavado.pt		
Sítio na internet	www.cimcavado.pt		
Tem serviços de natureza consultiva e/ou serviços de fiscalização?	Sim <input type="checkbox"/>	Não <input checked="" type="checkbox"/>	
Organograma	em anexo		
2. LEGISLAÇÃO			
Regime Financeiro	Lei 73/2013 de 3 de setembro		
Regime Jurídico	Lei 75/2013 de 12 de setembro		
3. PARTICIPAÇÕES DA ENTIDADE (a especificar – opcional)		Sim	Não
Serviços Municipalizados		<input type="checkbox"/>	<input checked="" type="checkbox"/>
(Se a entidade assinalar que detém participações, deverá abrir uma linha para indicar qual a entidade e, dentro dessa linha, deverá ter a opção SIM/NÃO para responder se detém influência dominante sobre aquela entidade)		Influência dominante	
		<input type="checkbox"/>	<input checked="" type="checkbox"/>
Serviços Intermunicipalizados		<input type="checkbox"/>	<input checked="" type="checkbox"/>
Entidades Intermunicipais		<input type="checkbox"/>	<input checked="" type="checkbox"/>
Entidades Associativas Municipais		<input type="checkbox"/>	<input checked="" type="checkbox"/>
Empresas Locais		<input type="checkbox"/>	<input checked="" type="checkbox"/>
Empresas Participadas		<input type="checkbox"/>	<input checked="" type="checkbox"/>
Cooperativas		<input type="checkbox"/>	<input checked="" type="checkbox"/>
Fundações		<input type="checkbox"/>	<input checked="" type="checkbox"/>
Entidades de outra natureza		<input type="checkbox"/>	<input checked="" type="checkbox"/>
4. DESCRIÇÃO SUMÁRIA DAS ATIVIDADES			
<p>Prossecução de interesses comuns aos municípios que a integram, nos termos da legislação em vigor e do artigo 2º dos seus Estatutos, designadamente: promoção do planeamento e da gestão da estratégia de desenvolvimento económico, social e ambiental do território abrangido; Articulação dos investimentos municipais de interesse intermunicipal; participação na gestão de programas de apoio ao desenvolvimento regional, designadamente no âmbito do Quadro de Referência Estratégico Nacional – QREN; Planeamento das atuações de entidades públicas, de carácter supramunicipal. A Comunidade Intermunicipal assegura também a articulação das atuações entre os municípios e os serviços da Administração Central.</p>			
5. COMPOSIÇÃO DO ÓRGÃO EXECUTIVO			
5.1 IDENTIFICAÇÃO DOS MEMBROS DO ÓRGÃO EXECUTIVO			
Manuel da Rocha Moreira			
Ricardo Bruno Antunes Machado Rio			
António Benjamim da Costa Pereira			
Manuel João Sampaio Tibo			
Miguel Jorge Costa Gomes, de 1 de janeiro a 25 de outubro de 2021			
António Nogueira Cerqueira Vilela, de 1 de janeiro a 25 de outubro de 2021			
Júlia Maria Caridade Rodrigues Fernandes, de 26 de outubro a 31 de dezembro de 2021			
Mário Constantino Araújo Leite da Silva Lopes, de 26 de outubro a 31 de dezembro de 2021			
5.2 NÚMERO DE VEREADORES (1)			
Em regime de permanência.....		<input type="checkbox"/>	
A meio tempo.....		<input type="checkbox"/>	
Restantes vereadores.....		<input type="checkbox"/>	
5.3 NÚMERO DE ELEITORES			
Até 10.000.....		<input type="checkbox"/>	
Mais de 10.000 e menos de 40.000.....		<input type="checkbox"/>	
Igual ou superior a 40.000.....		<input type="checkbox"/>	
6. ORGANIZAÇÃO CONTABILÍSTICA			

As demonstrações financeiras foram preparadas, com base nos registos contabilísticos mantidos em conformidade com o Sistema de Normalização Contabilística para as Administrações Públicas (SNC-AP), aprovado pelo Decreto-Lei nº 192/2015 de 11 de setembro, e foram aplicados os requisitos das Normas de Contabilidade Pública (NCP) relevantes para a Comunidade Intermunicipal.

7. OUTRA INFORMAÇÃO

7.1 AÇÕES DE FISCALIZAÇÃO (últimos 5 anos)

Entidade fiscalizadora	
Data da ação	
Período abrangido	
Identificação da ação	

7.2 APROVAÇÃO DOS DOCUMENTOS

	Data de Aprovação	
	Órgão Executivo	Órgão Deliberativo
Norma de Controlo Interno e eventuais alterações (a especificar) (2)	02/08/2010	
Regulamentos	12/11/2021	
Plano de Prevenção dos Riscos de Gestão e eventuais alterações	12/11/2021	
Relatório de Avaliação da Execução do Plano de Prevenção dos Riscos de Gestão		

Handwritten signatures and initials in blue ink on the left margin.

7.3	INSCRIÇÃO DO SALDO DA GERÊNCIA DO ANO ANTERIOR	Data de Aprovação	
		Órgão Executivo	Órgão Deliberativo
	Revisão Orçamental	20/04/2021	26/04/2021
	Alteração Orçamental (n.º 6, do art.º 40º RFALEI)		
7.4	INFORMAÇÃO RELATIVA À CONSOLIDAÇÃO DE CONTAS		
	Não aplicável		
7.5	DESCENTRALIZAÇÃO ADMINISTRATIVA (Art.º 111.º da Lei n.º 75/2013, de 12 de setembro)	Sim	Não
	- Transferência de competências de órgãos do Estado para órgãos das autarquias locais	<input type="checkbox"/>	<input checked="" type="checkbox"/>
	- Transferência de competências de órgãos do Estado para órgãos das entidades	<input type="checkbox"/>	<input checked="" type="checkbox"/>
7.6	DELEGAÇÃO DE COMPETÊNCIAS (Art.º 116.º da Lei n.º 75/2013, de 12 de setembro)	Sim	Não
	- Dos órgãos do município nos órgãos das freguesias	<input type="checkbox"/>	<input type="checkbox"/>
	- Dos órgãos do município nos órgãos das entidades intermunicipais	<input type="checkbox"/>	<input type="checkbox"/>
7.7	INFORMAÇÃO RELATIVA A PESSOAL (2)	Sim	Não
	- Na eventualidade da existência de limites legais, em matéria de pessoal, indicar se os mesmos foram observados, com a remessa de documentação comprovativa[2]	<input type="checkbox"/>	<input type="checkbox"/>
	- N.º de trabalhadores a 31 de dezembro		19
7.8	PRAZO MÉDIO DE PAGAMENTO	Início do exercício 30 dias	Fim do exercício 30 dias
7.9	A PREENCHER, NO CASO DE SE TRATAR DE UMA ENTIDADE DE NATUREZA ASSOCIATIVA (3)		
	Data da constituição: 30/10/2008		
	Entidades associadas existentes no fim do exercício: Municípios de Amares, Barcelos, Braga, Esposende, Terras de Bouro e Vila Verde		
	Existência de transferências		
7.10	CONCESSÕES DE SERVIÇOS PÚBLICOS/OBRAS PÚBLICAS	Sim	Não
	(a especificar)	<input type="checkbox"/>	<input checked="" type="checkbox"/>
	- Concessionário		
	- Objeto da concessão		
	- Data de celebração do contrato		
	- Período da concessão		
	- Natureza da concessão		
		Nota: No caso da Autarquia ser concedente no âmbito de vários contratos, deverá apresentar uma quadro com a informação prevista, por cada contrato	
7.11	MECANISMOS DE RECUPERAÇÃO FINANCEIRA E OUTROS PROGRAMAS DE REGULARIZAÇÃO DE DÍVIDAS A FORNECEDORES	Sim	Não
		<input type="checkbox"/>	<input checked="" type="checkbox"/>

Handwritten signature and initials on the right margin.

[1] Anexar no separador "Outros documentos" cópia da ata onde conste a deliberação para fixação do número de vereadores.

[2] Anexar no separador "Outros documentos"

[3] Anexar no separador "Outros documentos" os Estatutos aprovados e demais alterações



vale do
cávado
comunidade intermunicipal
do cávado

cavado
2030

Anexo II – Empréstimos obtidos – empréstimos bancários

MODELO 18 - Mapa de empréstimos

COMUNIDADE INTERMUNICIPAL DO CÁVADO
Período de relato: 01-01-2021 a 31-12-2021

Tipo	Identificação do empréstimo		Data de contratação do empréstimo	Prazo do contrato	Anos decorridos	Visto do TC		Capital		Pagamentos efetuados				Montantes vencidos e não pagos em 31/12		Capital em dívida no ano N		Amortizações médias de capital		Fundamento legal (c)			
	N.º do contrato	Nome da instituição				N.º de registo	Data	Contratado	Utilizado	Amortização do capital		Juros		Outros encargos (a)		Capital	Juros	Outros encargos (a)	Em 01.01		Em 31.12	Empréstimos contratados até 31/12/2013 (b)	Empréstimos contratados após 01/01/2014
										Até N	Ano N	Até N	Ano N	Até N	Ano N								
Curto Prazo																							
Total CPF																							
Médio e Longo Prazo																							
Não Isentos																							
SubTotal																							
Médio e Longo Prazo																							
Isentos																							
SubTotal																							
Total MLP																							
Total Geral																							

(a) Identificando cada um dos mesmos, designadamente, impostos, comissões e outros encargos a especificar

(b) Para efeitos deste cálculo, deverá tomar-se por referência os valores em dívida em 01/01/2014, constante do mapa B.3.1 (empréstimos), que integra o correspondente processo de prestação de contas

(c) Empréstimos que não são considerados para efeitos de cálculo da Dívida Total

CP



7. Demonstração do desempenho orçamental

Periodicidade : Mensal
 Período : Mensal Após Apuramento dos Resultados

DDORC - DEMONSTRAÇÃO DO DESEMPENHO ORÇAMENTAL
 COMUNIDADE INTERMUNICIPAL DO CAVADO

Pág. : 1
 Acumulados : S
 Ano : 2021

Período : 2021/01/01 C 2021/12/31 C

Euros

RUBRICA	RECEBIMENTOS / PAGAMENTOS	FONTES DE FINANCIAMENTO (n)						2020
		R P	R G	U E	EMPR	F. ALHEIOS	TOTAL	
RA01	Saldo de gerência anterior	2.296.434,18		81.675,77		0,03	2.378.109,98	585.227,01
RI01	Operações orçamentais [1]	2.296.434,18		81.675,77			2.378.109,95	562.699,02
RI02	Devolução do saldo oper. orçamentais							
RI04	Recebimento do saldo devolvido por terceiras entidades							
RI03	Operações de tesouraria [A]					0,03	0,03	22.527,99
RA02	Receita corrente	3.124.916,34		564.076,71			3.688.993,05	3.089.325,21
R1	Receita fiscal							
R1.1	Impostos diretos							
R1.2	Impostos indiretos							
R2	Contribuições para sistemas de proteção social e subsistemas de saúde							
R3	Taxas, multas e outras penalidades							
R4	Rendimentos de propriedade	30,01					30,01	40,16
R5	Transferências e subsídios correntes	3.088.337,33		564.076,71			3.652.414,04	3.027.032,10
R5.1	Transferências correntes	3.088.337,33		564.076,71			3.652.414,04	3.027.032,10
R5.1.1	Administrações Públicas	3.088.337,33		564.076,71			3.652.414,04	3.027.032,10
R5.1.1.1	Administração Central - Estado Português	2.789.754,33		564.076,71			3.353.831,04	2.867.455,10
R5.1.1.2	Administração Central - Outras entidades							
R5.1.1.3	Segurança Social							
R5.1.1.4	Administração Regional							
R5.1.1.5	Administração Local	298.583,00					298.583,00	159.577,00
R5.1.2	Exterior - U E							
R5.1.3	Outras							
R5.2	Subsídios correntes							
R6	Venda de bens e serviços	23.398,20					23.398,20	61.782,87
R7	Outras receitas correntes	13.150,80					13.150,80	470,08
RA03	Receita de capital							
R8	Venda de bens de investimento							
R9	Transferências e subsídios de capital							
R9.1	Transferências de capital							
R9.1.1	Administrações Públicas							
R9.1.1.1	Administração Central - Estado Português							
R9.1.1.2	Administração Central - Outras entidades							
R9.1.1.3	Segurança Social							
R9.1.1.4	Administração Regional							
R9.1.1.5	Administração Local							
R9.1.2	Exterior - U E							
R9.1.3	Outras							
R9.2	Subsídios de capital							
R10	Outras receitas de capital							
RA04	Receita efetiva [2]	3.124.916,34		564.076,71			3.688.993,05	3.089.325,21
R11	Reposições não abatidas aos pagamentos							
RA05	Receita não efetiva [3]							
R12	Receita com ativos financeiros							
R13	Receita com passivos financeiros							
RA06	Soma [4]=[1]+[2]+[3]	5.421.350,52		645.752,48			6.067.103,00	3.652.024,23
ROT1	Operações de tesouraria [B]					5.063.876,72	5.063.876,72	1.896.350,92
DA01	Despesa corrente	5.341.115,68					5.341.115,68	1.094.856,02
D1	Despesas com o pessoal	661.130,66					661.130,66	603.651,67

* Os pagamentos, recebimentos, assim como os saldos deverão estar discriminados de acordo com os grupos de fontes de financiamento.

Periodicidade : Mensal
 Período : Mensal Após Apuramento dos Resultados

DDORC - DEMONSTRAÇÃO DO DESEMPENHO ORÇAMENTAL
 COMUNIDADE INTERMUNICIPAL DO CAVADO

Pág. : 2
 Acumulados : S Ano : 2021

Período : 2021/01/01 C 2021/12/31 C

Euros

RUBRICA	RECEBIMENTOS / PAGAMENTOS	FONTES DE FINANCIAMENTO (n)						2020
		R P	R G	U E	EMPR	F. ALHEIOS	TOTAL	
D1.1	Remunerações Certas e Permanentes	519.417,89					519.417,89	477.688,00
D1.2	Abonos Variáveis ou Eventuais	2.004,15					2.004,15	4.598,16
D1.3	Segurança social	139.708,62					139.708,62	121.365,51
D2	Aquisição de bens e serviços	2.028.164,27					2.028.164,27	485.181,55
D3	Juros e outros encargos	370,71					370,71	161,80
D4	Transferências e subsídios correntes	2.636.999,22					2.636.999,22	5.000,00
D4.1	Transferências correntes	1.160.734,51					1.160.734,51	5.000,00
D4.1.1	Administrações Públicas	1.153.984,51					1.153.984,51	
D4.1.1.1	Administração Central - Estado Português							
D4.1.1.2	Administração Central - Outras entidades							
D4.1.1.3	Segurança Social							
D4.1.1.4	Administração Regional							
D4.1.1.5	Administração Local	1.153.984,51					1.153.984,51	
D4.1.2	Entidades do Setor Não Lucrativo	6.750,00					6.750,00	5.000,00
D4.1.3	Famílias							
D4.1.4	Outras							
D4.2	Subsídios Correntes	1.476.264,71					1.476.264,71	
D5	Outras despesas correntes	14.450,82					14.450,82	861,00
DA02	Despesa de capital	63.357,64					63.357,64	179.058,26
D6	Aquisição de bens de capital	63.357,64					63.357,64	179.058,26
D7	Transferências e subsídios de capital							
D7.1	Transferências de capital							
D7.1.1	Administrações Públicas							
D7.1.1.1	Administração Central - Estado Português							
D7.1.1.2	Administração Central - Outras entidades							
D7.1.1.3	Segurança Social							
D7.1.1.4	Administração Regional							
D7.1.1.5	Administração Local							
D7.1.2	Entidades do Setor não Lucrativo							
D7.1.3	Famílias							
D7.1.4	Outras							
D7.2	Subsídios de capital							
D8	Outras despesas de capital							
DA03	Despesa efetiva [5]	5.404.473,32					5.404.473,32	1.273.914,28
DA04	Despesa não efetiva [6]							
D9	Despesa com ativos financeiros							
D10	Despesa com passivos financeiros							
DA05	Soma [7]=[5]+[6]	5.404.473,32					5.404.473,32	1.273.914,28
DOT1	Operações de tesouraria [C]					4.317.570,52	4.317.570,52	1.918.878,88
DA06	Saldo para a gerência seguinte	16.877,20		645.752,48		746.306,23	1.408.935,91	2.378.109,98
DA07	Operações orçamentais [8] = [4]-[7]	16.877,20		645.752,48			662.629,68	2.378.109,95
DA08	Operações de tesouraria [D]=[A]+[B]-[C]					746.306,23	746.306,23	0,03
DA09	Saldo global [2] - [5]	-2.279.556,98		564.076,71			-1.715.480,27	1.815.410,93
DA10	Despesa primária	5.404.102,61					5.404.102,61	1.273.752,48
DA11	Saldo corrente	-2.216.199,34		564.076,71			-1.652.122,63	1.994.469,19
DA12	Saldo de capital	-63.357,64					-63.357,64	-179.058,26
DA13	Saldo primário	-2.279.186,27		564.076,71			-1.715.109,56	1.815.572,73
DA14	Receita total [1] + [2] + [3]	5.421.350,52		645.752,48			6.067.103,00	3.652.024,23
DA15	Despesa total [5] + [6]	5.404.473,32					5.404.473,32	1.273.914,28

* Os pagamentos, recebimentos, assim como os saldos deverão estar discriminados de acordo com os grupos de fontes de financiamento.

Período : 2021/01/01 - 2021/12/31 Desagregar : Considerar o saldo da gerência anterior nas receitas liquidadas e cobradas : S

Euros

Classificação		Previsões corrigidas (1)	Receitas por cobrar de períodos anteriores (2)	Receitas liquidadas (3)	Liquidações anuladas (4)	Receitas cobradas brutas (5)	Reembolsos e Restituições		Receitas Cobradas Liquidas			Receita por cobrar no final do período (11)	Grau Exec. Orçamental	
Rubrica Económica	Designação						Emitidos (6)	Pagos (7)	Períodos anteriores (8)	Período corrente (9)	Total (10) = (5)-(7)		Pers. Ant. (12)=(8)/(1)x100	Per. Corr. (13)=(9)/(1)x100
R1	Receita corrente	8.491.905,54		3.797.433,85	42.260,93	3.701.536,80	12.543,75	12.543,75	-12.543,75	3.701.536,80	3.688.993,05	66.179,87	-0.15	43.59
R11	Receita fiscal													
R11	Impostos diretos													
R12	Impostos indiretos													
R2	Contribuições para sistemas de proteção social e subsistemas de saúde													
R3	Taxas, multas e outras penalidades	1,00												
R4	Rendimentos de propriedade	15.000,00		30,01		30,01				30,01	30,01			0.20
R5	Transferências e subsídios correntes	8.372.895,54		3.679.952,79	27.538,75	3.664.957,79	12.543,75	12.543,75	-12.543,75	3.664.957,79	3.652.414,04		-0.15	43.77
R51	Transferências correntes	8.372.895,54		3.679.952,79	27.538,75	3.664.957,79	12.543,75	12.543,75	-12.543,75	3.664.957,79	3.652.414,04		-0.15	43.77
R511	Administrações Públicas	8.372.895,54		3.679.952,79	27.538,75	3.664.957,79	12.543,75	12.543,75	-12.543,75	3.664.957,79	3.652.414,04		-0.15	43.77
R5111	Administração Central - Estado Português	7.935.902,86		3.366.374,79	12.543,75	3.366.374,79	12.543,75	12.543,75	-12.543,75	3.366.374,79	3.353.831,04		-0.16	42.42
R5112	Administração Central - Outras entidades	1,00												
R5113	Segurança Social													
R5114	Administração Regional													
R5115	Administração Local	436.991,68		313.578,00	14.995,00	298.583,00				298.583,00	298.583,00			68.33
R512	Exterior - U E													
R513	Outras													
R52	Subsídios correntes													
R6	Venda de bens e serviços	90.006,00		104.300,25	14.722,18	23.398,20				23.398,20	23.398,20	66.179,87		26.00
R7	Outras receitas correntes	14.003,00		13.150,80		13.150,80				13.150,80	13.150,80			93.91
	Receita de capital	20,00												
R8	Venda de bens de investimento	6,00												
R9	Transferências e subsídios de capital	11,00												
R91	Transferências de capital	11,00												
R911	Administrações Públicas	11,00												
R9111	Administração Central - Estado Português	3,00												
R9112	Administração Central - Outras entidades	1,00												
R9113	Segurança Social													
R9114	Administração Regional													
R9115	Administração Local	7,00												
R912	Exterior - U E													
R913	Outras													
R92	Subsídios de capital													
R10	Outras receitas de capital	3,00												
R11	Reposições não abatidas aos pagamentos													
R12	Receita com ativos financeiros													
R13	Receita com passivos financeiros													
R14	Saldo da Gerência Anterior - Operações Orçamentais	2.378.109,95		2.378.109,95		2.378.109,95				2.378.109,95	2.378.109,95			100.00
	Total :	10.870.035,49		6.175.543,80	42.260,93	6.079.646,75	12.543,75	12.543,75	-12.543,75	6.079.646,75	6.067.103,00	66.179,87	-0.12	55.93

Handwritten signature in blue ink, consisting of several stylized characters and a flourish.

8. Demonstração de execução orçamental da receita

Handwritten notes in blue ink, including the number 72 and several illegible scribbles.

9. Demonstração de execução orçamental da despesa

Período : 2021/01/01 2021/12/31 Desagregar :

Euros

Classificação		Despesas por pagar de períodos anteriores (1)	Dotações corrigidas (2)	Cativos / descativos (3)	Compromissos (4)	Obrigações (5)	Despesas pagas líquidas de reposições			Compromissos a transitar (9)=(4)-(5)	Obrigações por pagar (10)=(5)-(8)	Grau Exec. Orçamental	
Rubrica Orgânica Económica	Designação						Períodos anteriores (6)	Período corrente (7)	Total (8)=(6)+(7)			Pers. Ant. (11)=(6)/(2)x100	Per. Corr (12)=(7)/(2)x100
D1	Despesa corrente	13.280,11	10.669.590,49		6.252.494,34	5.359.964,74		5.341.115,68	5.341.115,68	892.529,60	18.849,06		50,06
	Despesas com o pessoal	12.849,09	1.073.400,00		717.864,27	679.979,72		661.130,66	661.130,66	37.884,55	18.849,06		61,59
D11	Remunerações Certas e Permanentes	12.849,09	839.900,00		548.201,30	530.437,49		519.417,89	519.417,89	17.763,81	11.019,60		61,84
D12	Abonos Variáveis ou Eventuais		13.800,00		5.136,74	2.004,15		2.004,15	2.004,15	3.132,59			14,52
D13	Segurança social		219.700,00		164.526,23	147.530,08		139.708,62	139.708,62	16.988,15	7.829,46		63,59
D2	Aquisição de bens e serviços	431,02	4.286.210,00		2.607.780,72	2.028.164,27		2.028.164,27	2.028.164,27	579.616,45			47,32
D3	Juros e outros encargos		700,00		372,71	370,71		370,71	370,71	2,00			52,96
D4	Transferências e subsídios correntes	5.292.980,49			2.912.025,82	2.636.999,22		2.636.999,22	2.636.999,22	275.026,60			49,82
D41	Transferências correntes	1.792.980,49			1.160.734,51	1.160.734,51		1.160.734,51	1.160.734,51				64,74
D411	Administrações Públicas	1.782.280,49			1.153.984,51	1.153.984,51		1.153.984,51	1.153.984,51				64,75
D4111	Administração Central - Estado												
D4112	Português Administração Central - Outras entidades												
D4113	Segurança Social												
D4114	Administração Regional												
D4115	Administração Local		1.782.280,49		1.153.984,51	1.153.984,51		1.153.984,51	1.153.984,51				64,75
D412	Entidades do Setor Não Lucrativo		10.700,00		6.750,00	6.750,00		6.750,00	6.750,00				63,08
D413	Famílias												
D414	Outras												
D42	Subsídios Correntes		3.500.000,00		1.751.291,31	1.476.264,71		1.476.264,71	1.476.264,71	275.026,60			42,18
D5	Outras despesas correntes	16.300,00			14.450,82	14.450,82		14.450,82	14.450,82				88,66
D6	Despesa de capital	200.443,00			79.997,62	63.357,64		63.357,64	63.357,64	16.639,98			31,61
D6	Aquisição de bens de capital	200.443,00			79.997,62	63.357,64		63.357,64	63.357,64	16.639,98			31,61
D7	Transferências e subsídios de capital		1,00										
D71	Transferências de capital	1,00											
D711	Administrações Públicas	1,00											
D7111	Administração Central - Estado												
D7112	Português Administração Central - Outras entidades												
D7113	Segurança Social												
D7114	Administração Regional												
D7115	Administração Local		1,00										
D712	Entidades do Setor não Lucrativo												
D713	Famílias												
D714	Outras												
D72	Subsídios de capital												
D8	Outras despesas de capital	1,00											
D9	Despesa com ativos financeiros												
D10	Despesa com passivos financeiros												
Total :		13.280,11	10.870.035,49		6.332.491,96	5.423.322,38		5.404.473,32	5.404.473,32	909.169,58	18.849,06		49,72

A
te
A
A
A
A

10. Demonstração de execução do plano plurianual de investimento (PPI)

Período: C C Visualizar Contas e Mov. P B Anulados: S Tipo de Plano: 277 (Período Mensal / Período Mensal Atas do Processo dos Resultados) Totais

Objetivo	Identificação do Projeto		Forma de Realização	Vigência Operacional	Grupo de Fontes de Financiamento					Datas		Des. de Descrição	Montante Previsto					Montante Alocado			Nível de execução financeira anual %	Nível de execução financeira global %					
	Código	Ano Tipo Vigência			Designação do projeto	B G	D P	D D	D M	D O	Início C		Fim C	Código	Designação	Ano N	Períodos Futuros						Total	Ass. Antecipadas	Ano N	Total	
																	Ano N+1	Ano N+2	Ano N+3	Ano N+4							Atos Respostas
(01)	(02)	(03)	(04)	(05)	(06)	(07)	(08)	(09)	(10)	(11)	(12)	(13)	(14)	(15)	(16)	(17)	(18)	(19)	(20)	(21)	(22)	(23)	(24)	(25)	(26)		
1.1.1.	2020 1 3	ADMINISTRAÇÃO GERAL	VA (NÃO REALIZADA)			390.045,00	4.250,00						110.390,00	66.595,00	70.500,00	70.700,00	70.700,00	390.285,00	41.616,67	41.616,67	37,36	10,55					
1.1.1.	1.1.1.1 2020 1 3	Administração Geral (hospital)	VA (NÃO REALIZADA)	08		5,00			2020/01/01	2025/12/31	9	NÃO REALIZADA	1,00	1,00	1,00	1,00	1,00	5,00									
1.1.1.	1.1.1.1 2020 1 3	Administração Geral (hospital)	VA (NÃO REALIZADA)	06		390.036,00	4.250,00		2020/01/01	2025/12/31	9	NÃO REALIZADA	110.389,00	66.595,00	70.500,00	70.700,00	70.700,00	390.285,00	41.616,67	41.616,67	37,36	10,55					
1.1.1.	1.1.1.1 2020 1 3	Administração Geral (hospital)	VA (NÃO REALIZADA)	07.1.1.5		5,00			2020/01/01	2025/12/31	9	NÃO REALIZADA	1,00	1,00	1,00	1,00	1,00	5,00									
4.3.	2020 1 4	SUPLENÇAS NÃO ESPECIFICADAS	VA (NÃO REALIZADA)			5.700,90	7.910,10						9.316,00	4.365,00				13.681,00									
4.3.	4.3.1 2020 1 4	SUPLENÇAS NÃO ESPECIFICADAS - COORDENAÇÃO E GERÊNCIA - MÓDULO LOGÍSTICA	VA (NÃO REALIZADA)	06		5.700,90	7.910,10		2019/01/01	2022/12/31	9	NÃO REALIZADA	9.316,00	4.365,00				13.681,00									
4.3.	2020 1 5	SUPLENÇAS NÃO ESPECIFICADAS	VA (NÃO REALIZADA)			11.963,65	67.784,95						78.747,00					78.747,00	21.748,67	21.748,67	27,26	27,26					
4.3.	4.3.1 2020 1 5	Assistência Técnica 2011	VA (NÃO REALIZADA)	06		11.963,65	67.784,95		2020/01/01	2023/12/31	9	NÃO REALIZADA	78.747,00					78.747,00	21.748,67	21.748,67	27,26	27,26					
Total:						407.707,95	79.345,05						210.495,00	70.910,00	70.500,00	70.700,00	70.700,00	497.651,00	63.657,64	63.657,64	20,41	13,0					

A
H
S
L
M
CF

11. Alterações orçamentais da receita

ALTERAÇÕES ORÇAMENTAIS DA RECEITA
COMUNIDADE INTERMUNICIPAL DO CAVADO

Pág. : 1

PERÍODO : 2021/01/02 C 2021/12/31 C TOTAL DE ALTERAÇÕES PERMUTATIVAS 1 TOTAL DE ALTERAÇÕES MODIFICATIVAS 1 DO ANO CONTABILÍSTICO DE 2021 (ORÇAMENTO DO ANO : 2021)

Tipo de Visualização : TODAS AS RUBRICAS ORÇAMENTAIS

Desagregar : S

Considerar os anos seguintes : Euros

Rubricas [1]	Designação	Tipo [2]	Previsões iniciais [3]	Alterações Orçamentais			Previsões corrigidas [7]=[3]+[4]+ [5]+[6]	Observações [8]
				Inscri./reforç. [4]	Dimin./anul. [5]	Créditos espec. [6]		
R3	Taxas, multas e outras penalidades		1,00				1,00	
04	TAXAS, MULTAS E OUTRAS PENALIDADES		1,00				1,00	
0402	MULTAS E OUTRAS PENALIDADES:		1,00				1,00	
040201	JUROS DE MORA		1,00				1,00	
R4	Rendimentos de propriedade		15.000,00				15.000,00	
05	RENDIMENTOS DE PROPRIEDADE		15.000,00				15.000,00	
0502	JUROS - SOCIEDADES FINANCEIRAS		2.000,00				2.000,00	
050201	BANCOS E OUTRAS INSTITUIÇÕES FINANCEIRAS		2.000,00				2.000,00	
0510	RENDAS		13.000,00				13.000,00	
051004	EDIFÍCIOS		13.000,00				13.000,00	
R5	Transferências e subsídios correntes	P/M	3.170.015,00	5.281.880,54	79.000,00		8.372.895,54	
R51	Transferências correntes	P/M	3.170.015,00	5.281.880,54	79.000,00		8.372.895,54	
R511	Administrações Públicas	P/M	3.170.015,00	5.281.880,54	79.000,00		8.372.895,54	
R5111	Administração Central - Estado Português	P/M	2.733.022,32	5.281.880,54	79.000,00		7.935.902,86	
06	TRANSFERÊNCIAS CORRENTES	P/M	2.733.022,32	5.281.880,54	79.000,00		7.935.902,86	
0603	ADMINISTRAÇÃO CENTRAL	P/M	2.733.022,32	5.281.880,54	79.000,00		7.935.902,86	
060301	ESTADO	P/M	1.516.755,68	5.281.880,54	79.000,00		6.719.636,22	
06030199	OUTROS	P/M	1.516.755,68	5.281.880,54	79.000,00		6.719.636,22	
060305	TRANSFERENCIAS CORRENTES ADMINISTRAÇÃO CENTRAL - ESTADO		1,00				1,00	
060306	PARTICIPAÇÃO PORTUGUESAS EM PROJECTOS COFINANCIADOS							
060306	ESTADO-PART.COMUNITÁRIA PROJECTOS CO-FINANCIADOS		1.216.265,64				1.216.265,64	
06030601	FEDER		871.706,00				871.706,00	
06030602	FSE		242.228,00				242.228,00	
06030603	OUTROS		102.331,64				102.331,64	
R5112	Administração Central - Outras entidades		1,00				1,00	
06	TRANSFERÊNCIAS CORRENTES		1,00				1,00	
0603	ADMINISTRAÇÃO CENTRAL		1,00				1,00	
060307	SERVIÇOS E FUNDOS AUTÓNOMOS		1,00				1,00	
R5115	Administração Local		436.991,68				436.991,68	
06	TRANSFERÊNCIAS CORRENTES		436.991,68				436.991,68	
0605	ADMINISTRAÇÃO LOCAL		436.991,68				436.991,68	
060501	CONTINENTE		436.991,68				436.991,68	
06050101	MUNICÍPIO DE AMARES		43.910,72				43.910,72	
06050102	MUNICÍPIO DE BARCELOS		121.905,44				121.905,44	
06050103	MUNICÍPIO DE BRAGA		108.808,66				108.808,66	
06050104	MUNICÍPIO DE ESPOSENDE		49.644,11				49.644,11	
06050105	MUNICÍPIO DE TERRAS DE BOURO		40.683,74				40.683,74	
06050106	MUNICÍPIO DE VILA VERDE		72.038,01				72.038,01	
06050199	OUTROS		1,00				1,00	
R6	Venda de bens e serviços	P	25.006,00	65.000,00			90.006,00	
07	VENDA DE BENS E SERVIÇOS CORRENTES	P	25.006,00	65.000,00			90.006,00	
0701	VENDA DE BENS		4,00				4,00	
070102	LIVROS E DOCUMENTAÇÃO TÉCNICA		1,00				1,00	
070103	PUBLICAÇÕES E IMPRESSOS		1,00				1,00	
070105	BENS INUTILIZADOS		1,00				1,00	
Total			3.185.019,00	5.281.880,54	79.000,00		8.387.899,54	

(*) NOTAS:
(2) Tipo - campo de identif.
do tipo de alteração:
P se alteração permutativa
M se alteração modificativa

ALTERAÇÕES ORÇAMENTAIS DA RECEITA
COMUNIDADE INTERMUNICIPAL DO CAVADO

Pág. : 2

PERÍODO : 2021/01/02 C 2021/12/31 C TOTAL DE ALTERAÇÕES PERMUTATIVAS 1 TOTAL DE ALTERAÇÕES MODIFICATIVAS 1 DO ANO CONTABILISTICO DE 2021 (ORÇAMENTO DO ANO : 2021)

Tipo de Visualização : TODAS AS RUBRICAS ORÇAMENTAIS

Desagregar : S

Considerar os anos seguintes : Euros

Rubricas [1]	Designação	Tipo [2]	Previsões iniciais [3]	Alterações Orçamentais			Previsões corrigidas [7]=[3]+[4]+ [5]+[6]	Observações [8]
				Inscri./reforç. [4]	Dimin./anul. [5]	Créditos espec. [6]		
	070199 OUTROS		1,00				1,00	
	0702 SERVIÇOS	P	25.002,00	65.000,00			90.002,00	
	070201 ALUGUER DE ESPAÇOS E EQUIPAMENTOS		1,00				1,00	
	070203 VISTORIAS E ENSAIOS		1,00				1,00	
	070299 OUTROS	P	25.000,00	65.000,00			90.000,00	
R7	Outras receitas correntes	P	3,00	14.000,00			14.003,00	
	08 OUTRAS RECEITAS CORRENTES	P	3,00	14.000,00			14.003,00	
	0801 OUTRAS	P	3,00	14.000,00			14.003,00	
	080199 OUTRAS	P	3,00	14.000,00			14.003,00	
	08019901 INDEMNIZAÇÕES POR DETERIRÇÃO, ROUBO E EXTRAVIO		1,00				1,00	
	08019903 IVA REEBOLSADO		1,00				1,00	
R8	08019999 DIVERSAS	P	1,00	14.000,00			14.001,00	
	Venda de bens de investimento		6,00				6,00	
	09 VENDAS DE BENS DE INVESTIMENTO		6,00				6,00	
	0904 OUTROS BENS DE INVESTIMENTO		6,00				6,00	
	090401 SOCIEDADES E QUASE-SOCIEDADES NÃO FINANCEIRA		3,00				3,00	
	09040101 EQUIPAMENTO DE TRANSPORTE		1,00				1,00	
	09040102 MAQUINARIA E EQUIPAMENTO		1,00				1,00	
	09040103 Outros		1,00				1,00	
	090406 ADMINISTRAÇÃO PÚBLICA-ADMINISTRAÇÃO LOCAL-CONTINENTE		3,00				3,00	
	09040601 EQUIPAMENTO DE TRANSPORTE		1,00				1,00	
	09040602 MAQUINARIA E EQUIPAMENTO		1,00				1,00	
R9	09040603 OUTROS		1,00				1,00	
	Transferências e subsídios de capital		11,00				11,00	
R91	Transferências de capital		11,00				11,00	
R911	Administrações Públicas		11,00				11,00	
R9111	Administração Central - Estado Português		3,00				3,00	
	10 TRANSFERÊNCIAS DE CAPITAL		3,00				3,00	
	1003 ADMINISTRAÇÃO CENTRAL		3,00				3,00	
	100301 ESTADO		1,00				1,00	
	10030199 OUTROS		1,00				1,00	
	100307 ESTADO - PARTICIPAÇÕES COMUNITÁRIAS EM PROJECTOS CO-FINANCIADOS		2,00				2,00	
	10030701 FEDER		1,00				1,00	
	10030702 FUNDO DE COESÃO		1,00				1,00	
R9112	Administração Central - Outras entidades		1,00				1,00	
	10 TRANSFERÊNCIAS DE CAPITAL		1,00				1,00	
	1003 ADMINISTRAÇÃO CENTRAL		1,00				1,00	
	100308 SERVIÇOS E FUNDOS AUTÓNOMOS		1,00				1,00	
R9115	Administração Local		7,00				7,00	
	10 TRANSFERÊNCIAS DE CAPITAL		7,00				7,00	
	1005 ADMINISTRAÇÃO LOCAL		7,00				7,00	
	100501 CONTINENTE		7,00				7,00	
	10050101 Municípios		7,00				7,00	
	1005010101 MUNICIPIO DE AMARES		1,00				1,00	
	1005010102 MUNICIPIO DE BARCELOS		1,00				1,00	
	Total		3.210.037,00	5.360.880,54	79.000,00		8.491.917,54	

(*) NOTAS:

(2) Tipo - campo de identif. do tipo de alteração:

P se alteração permutativa
M se alteração modificativa

ALTERAÇÕES ORÇAMENTAIS DA RECEITA
 COMUNIDADE INTERMUNICIPAL DO CAVADO

Pág. : 3

PERÍODO : 2021/01/02 C 2021/12/31 C TOTAL DE ALTERAÇÕES PERMUTATIVAS 1 TOTAL DE ALTERAÇÕES MODIFICATIVAS 1 DO ANO CONTABILISTICO DE 2021 (ORÇAMENTO DO ANO : 2021)

Tipo de Visualização : TODAS AS RUBRICAS ORÇAMENTAIS

Desagregar : S

Considerar os anos seguintes : Euros

Rubricas [1]	Designação	Tipo [2]	Previsões iniciais [3]	Alterações Orçamentais			Previsões corrigidas [7]=[3]+[4]+ [5]+[6]	Observações [8]
				Inscri./reforc. [4]	Dimin./anul. [5]	Créditos espec. [6]		
	1005010103 MUNICÍPIO DE BRAGA		1,00				1,00	
	1005010104 MUNICÍPIO DE ESPOSENDE		1,00				1,00	
	1005010105 MUNICÍPIO DE TERRAS DE BOURO		1,00				1,00	
	1005010106 MUNICÍPIO DE VILA VERDE		1,00				1,00	
	1005010199 OUTRAS		1,00				1,00	
R10	Outras receitas de capital		3,00				3,00	
	13 OUTRAS RECEITAS DE CAPITAL		3,00				3,00	
	1301 OUTRAS		3,00				3,00	
	130101 INDEMNIZAÇÕES		1,00				1,00	
	130102 ACTIVOS INCORPÓREOS		1,00				1,00	
	130199 OUTRAS		1,00				1,00	
R14	Saldo da Gerência Anterior - Operações Orçamentais	M		2.378.109,95			2.378.109,95	
	16 SALDO DA GERÊNCIA ANTERIOR	M		2.378.109,95			2.378.109,95	
	1601 SALDO ORÇAMENTAL	M		2.378.109,95			2.378.109,95	
	160101 NA POSSE DO SERVIÇO	M		2.378.109,95			2.378.109,95	
Total			3.210.045,00	7.738.990,49	79.000,00		10.870.035,49	

(*) NOTAS:

(2) Tipo - campo de identif.

do tipo de alteração:

P se alteração permutativa

M se alteração modificativa

[Handwritten signature in blue ink]

12. Alterações orçamentais da despesa

ALTERAÇÕES ORÇAMENTAIS DA DESPESA
COMUNIDADE INTERMUNICIPAL DO CAVADO

Pág. : 1

PERÍODO : 2021/01/02 C 2021/12/31 C TOTAL DE ALTERAÇÕES PERMUTATIVAS 12 TOTAL DE ALTERAÇÕES MODIFICATIVAS 1 DO ANO CONTABILÍSTICO DE 2021 (ORÇAMENTO DO ANO : 2021)

Tipo de Visualização : TODAS AS RUBRICAS ORÇAMENTAIS

Desagregar : S

Considerar os anos seguintes : Euros

Rubricas [1]	Designação	Tipo [2]	Dotações iniciais [3]	Alterações Orçamentais			Dotações corrigidas [7]=[3]+[4] +[5]+[6]	Observações [8]
				Inscr./reforços [4]	Dim./anulações [5]	Créditos espec. [6]		
D1	Despesas com o pessoal	M	732.900,00	340.500,00			1.073.400,00	
D11	Remunerações Certas e Permanentes	M	559.900,00	280.000,00			839.900,00	
01	COMUNIDADE INTERMUNICIPAL	M	559.900,00	280.000,00			839.900,00	
0102	COMUNIDADE INTERMUNICIPAL	M	559.900,00	280.000,00			839.900,00	
01	DESPESAS COM O PESSOAL	M	559.900,00	280.000,00			839.900,00	
0101	REMUNERAÇÕES CERTAS E PERMANENTES	M	559.900,00	280.000,00			839.900,00	
010104	PESSOAL EM REGIME DE CTFP POR TEMPO INDETERMINADO	M	427.600,00	200.000,00			627.600,00	
01010401	Pessoal em funções	M	427.500,00	200.000,00			627.500,00	
01010404	Recrutamento de Pessoal para novos postos de trabalho		100,00				100,00	
010106	PESSOAL EM REGIME DE CTFP A TERMO RESOLUTIVO	M	14.600,00	20.000,00			34.600,00	
01010601	Pessoal em funções	M	14.500,00	20.000,00			34.500,00	
01010604	Recrutamento de Pessoal para novos postos de trabalho		100,00				100,00	
010107	PESSOAL EM REGIME DE TAREFA OU AVENÇA		100,00				100,00	
010109	PESSOAL EM QUALQUER OUTRA SITUAÇÃO		100,00				100,00	
010111	REPRESENTAÇÃO	M	14.700,00	20.000,00			34.700,00	
010113	SUBSÍDIO DE REFEIÇÃO	M	26.600,00	10.000,00			36.600,00	
010114	SUBSÍDIOS DE FÉRIAS E NATAL	M	76.100,00	30.000,00			106.100,00	
010115	REMUNERAÇÃO POR DOENÇA E MATERNIDADE/PATERNIDADE		100,00				100,00	
D12	Abonos Variáveis ou Eventuais	M	10.800,00	3.000,00			13.800,00	
01	COMUNIDADE INTERMUNICIPAL	M	10.800,00	3.000,00			13.800,00	
0101	ASSEMBLEIA INTERMUNICIPAL		7.100,00				7.100,00	
01	DESPESAS COM O PESSOAL		7.100,00				7.100,00	
0102	ABONOS VARIÁVEIS OU EVENTUAIS		7.100,00				7.100,00	
010213	OUTROS SUPLEMENTOS E PRÉMIOS		7.100,00				7.100,00	
0102	COMUNIDADE INTERMUNICIPAL	M	3.700,00	3.000,00			6.700,00	
01	DESPESAS COM O PESSOAL	M	3.700,00	3.000,00			6.700,00	
0102	ABONOS VARIÁVEIS OU EVENTUAIS	M	3.700,00	3.000,00			6.700,00	
010202	HORAS EXTRAORDINÁRIAS		100,00				100,00	
010204	AJUDAS DE CUSTO	M	3.400,00	3.000,00			6.400,00	
010212	INDEMNIZAÇÕES POR CESSAÇÃO DE FUNÇÕES		100,00				100,00	
010214	OUTROS ABONOS EM NUMERÁRIO OU ESPÉCIE		100,00				100,00	
D13	Segurança social	M	162.200,00	57.500,00			219.700,00	
01	COMUNIDADE INTERMUNICIPAL	M	162.200,00	57.500,00			219.700,00	
0102	COMUNIDADE INTERMUNICIPAL	M	162.200,00	57.500,00			219.700,00	
01	DESPESAS COM O PESSOAL	M	162.200,00	57.500,00			219.700,00	
0103	SEGURANÇA SOCIAL	M	162.200,00	57.500,00			219.700,00	
010301	ENCARGOS COM A SAÚDE		100,00				100,00	
010302	OUTROS ENCARGOS COM A SAÚDE	M	25.000,00	25.000,00			50.000,00	
010303	SUBSÍDIO FAMILIAR A CRIANÇAS E JOVENS		100,00				100,00	
010305	CONTRIBUIÇÕES PARA A SEGURANÇA SOCIAL	M	133.200,00	30.000,00			163.200,00	
Total			595.900,00	308.000,00			903.900,00	

(*) NOTAS:
(2) Tipo - campo de identif.
do tipo de alteração:
P se alteração permutativa
M se alteração modificativa

ALTERAÇÕES ORÇAMENTAIS DA DESPESA
 COMUNIDADE INTERMUNICIPAL DO CAVADO

Pág. : 2

PERÍODO : 2021/01/02 C 2021/12/31 C TOTAL DE ALTERAÇÕES PERMUTATIVAS 12 TOTAL DE ALTERAÇÕES MODIFICATIVAS 1 DO ANO CONTABILISTICO DE 2021

(ORÇAMENTO DO ANO : 2021)

Tipo de Visualização : TODAS AS RUBRICAS ORÇAMENTAIS

Desagregar : S

Considerar os anos seguintes :

Euros

Rubricas [1]	Designação	Tipo [2]	Dotações iniciais [3]	Alterações Orçamentais			Dotações corrigidas [7]=[3]+[4] +[5]+[6]	Observações [8]
				Inscr./reforços [4]	Dim./anulações [5]	Créditos espec. [6]		
	01030501		100,00				100,00	
	01030502	M	133.000,00	30.000,00			163.000,00	
	0103050201		26.700,00				26.700,00	
	0103050202	M	106.300,00	30.000,00			136.300,00	
	01030503		100,00				100,00	
	010306		100,00				100,00	
	010309	M	3.700,00	2.500,00			6.200,00	
	01030901	M	3.600,00	2.500,00			6.100,00	
	01030902		100,00				100,00	
D2	Aquisição de bens e serviços	P/M	2.388.100,00	2.331.011,00	432.901,00		4.286.210,00	
01	COMUNIDADE INTERMUNICIPAL	P/M	2.388.100,00	2.331.011,00	432.901,00		4.286.210,00	
0101	ASSEMBLEIA INTERMUNICIPAL		400,00				400,00	
02	AQUISIÇÃO DE BENS E SERVIÇOS		400,00				400,00	
0202	AQUISIÇÃO DE SERVIÇOS		400,00				400,00	
020211	REPRESENTAÇÃO DOS SERVIÇOS		200,00				200,00	
020225	OUTROS SERVIÇOS		200,00				200,00	
0102	COMUNIDADE INTERMUNICIPAL	P/M	2.387.700,00	2.331.011,00	432.901,00		4.285.810,00	
02	AQUISIÇÃO DE BENS E SERVIÇOS	P/M	2.387.700,00	2.331.011,00	432.901,00		4.285.810,00	
0201	AQUISIÇÃO DE BENS	M	25.200,00	97.000,00			122.200,00	
020102	COMBUSTÍVEIS E LUBRIFICANTES	M	8.100,00	2.000,00			10.100,00	
02010201	GASOLINA		100,00				100,00	
02010202	GASÓLEO	M	8.000,00	2.000,00			10.000,00	
020104	LIMPEZA E HIGIENE	M	3.000,00	4.000,00			7.000,00	
020106	ALIMENTAÇÃO- GÉNEROS POR CONFECCIONAR		500,00				500,00	
020107	VESTUÁRIO E ARTIGOS PESSOAIS		1.000,00				1.000,00	
020108	MATERIAL DE ESCRITÓRIO	M	6.000,00	10.000,00			16.000,00	
020114	OUTRO MATERIAL- PEÇAS		500,00				500,00	
020115	PRÉMIOS, CONDECORAÇÕES E OFERTAS	M	1.200,00	50.000,00			51.200,00	
020117	FERRAMENTAS E UTENSÍLIOS	M	2.000,00	30.000,00			32.000,00	
020118	LIVROS E DOCUMENTAÇÃO TÉCNICA	M	500,00	1.000,00			1.500,00	
020119	ARTIGOS HONORÍFICOS E DE DECORAÇÃO		200,00				200,00	
020120	MATERIAL DE EDUCAÇÃO, CULTURA E RECREIO		200,00				200,00	
020121	OUTROS BENS		2.000,00				2.000,00	
0202	AQUISIÇÃO DE SERVIÇOS	P/M	2.362.500,00	2.234.011,00	432.901,00		4.163.610,00	
020201	ENCARGOS DE INSTALAÇÕES		6.600,00				6.600,00	
020202	LIMPEZA E HIGIENE	P/M	2.500,00	5.000,00	1,00		7.499,00	
020203	CONSERVAÇÃO DE BENS	M	4.900,00	20.000,00			24.900,00	
020204	LOCAÇÃO DE EDIFÍCIOS		200,00				200,00	
020205	LOCAÇÃO DE MATERIAL DE INFORMÁTICA		200,00				200,00	
020206	LOCAÇÃO DE MATERIAL DE TRANSPORTE		200,00				200,00	
020208	LOCAÇÃO DE OUTROS BENS	P	2.800,00	900,00			3.700,00	
020209	COMUNICAÇÕES	M	10.800,00	3.000,00			13.800,00	
020210	TRANSPORTES	P/M	1.141.800,00	792.610,00			1.934.410,00	
020211	REPRESENTAÇÃO DOS SERVIÇOS	M	8.000,00	10.000,00			18.000,00	
020212	SEGUROS	P	2.100,00	2.500,00			4.600,00	
020213	DESLOCAÇÕES E ESTADAS	P	15.900,00	1,00			15.901,00	
	Total		1.954.500,00	1.271.511,00	1,00		3.226.010,00	

(*) NOTAS:
 (2) Tipo - campo de identif.
 do tipo de alteração:
 P se alteração permutativa
 M se alteração modificativa

ALTERAÇÕES ORÇAMENTAIS DA DESPESA
COMUNIDADE INTERMUNICIPAL DO CAVADO

Pág. : 3

PERÍODO : 2021/01/02 C 2021/12/31 C TOTAL DE ALTERAÇÕES PERMUTATIVAS 12 TOTAL DE ALTERAÇÕES MODIFICATIVAS 1 DO ANO CONTABILISTICO DE 2021 (ORÇAMENTO DO ANO : 2021)

Tipo de Visualização : TODAS AS RUBRICAS ORÇAMENTAIS

Desagregar : S

Considerar os anos seguintes : Euros

Rubricas [1]	Designação	Tipo [2]	Dotações iniciais [3]	Alterações Orçamentais			Dotações corrigidas [7]=[3]+[4] +[5]+[6]	Observações [8]
				Inscr./reforços [4]	Dim./anulações [5]	Créditos espec. [6]		
020214	ESTUDOS, PARECERES, PROJECTOS E CONSULTADORIA	P/M	468.200,00	500.000,00	111.600,00		856.600,00	
020215	FORMAÇÃO	M	187.400,00	200.000,00			387.400,00	
020216	SEMINÁRIOS, EXPOSIÇÕES E SIMILARES	P	85.000,00		80.000,00		5.000,00	
020217	Publicidade	P/M	178.400,00	200.000,00	150.000,00		228.400,00	
020218	PUBLICIDADE							
020218	VIGILÂNCIA E SEGURANÇA		200,00				200,00	
020219	ASSISTÊNCIA TÉCNICA		6.000,00				6.000,00	
020220	OUTROS TRABALHOS ESPECIALIZADOS	P/M	236.300,00	500.000,00	91.300,00		645.000,00	
020225	OUTROS SERVIÇOS		5.000,00				5.000,00	
D3	Juros e outros encargos	P	400,00	300,00			700,00	
01	COMUNIDADE INTERMUNICIPAL	P	400,00	300,00			700,00	
0102	COMUNIDADE INTERMUNICIPAL	P	400,00	300,00			700,00	
03	JUROS E OUTROS ENCARGOS	P	400,00	300,00			700,00	
0303	JUROS DE LOCAÇÃO FINANCEIRA		200,00				200,00	
030305	MATERIAL DE TRANSPORTE		200,00				200,00	
0306	OUTROS ENCARGOS FINANCEIROS	P	200,00	300,00			500,00	
030601	OUTROS ENCARGOS FINANCEIROS	P	200,00	300,00			500,00	
D4	Transferências e subsídios correntes	M	11.100,00	5.281.880,49			5.292.980,49	
D41	Transferências correntes	M	11.100,00	1.781.880,49			1.792.980,49	
D411	Administrações Públicas	M	400,00	1.781.880,49			1.782.280,49	
D4115	Administração Local	M	400,00	1.781.880,49			1.782.280,49	
01	COMUNIDADE INTERMUNICIPAL	M	400,00	1.781.880,49			1.782.280,49	
0102	COMUNIDADE INTERMUNICIPAL	M	400,00	1.781.880,49			1.782.280,49	
04	TRANSFERÊNCIAS CORRENTES	M	400,00	1.781.880,49			1.782.280,49	
0405	ADMINISTRAÇÃO LOCAL	M	400,00	1.781.880,49			1.782.280,49	
040501	CONTINENTE	M	400,00	1.781.880,49			1.782.280,49	
04050101	MUNICÍPIOS	M	200,00	1.781.880,49			1.782.080,49	
04050102	ASSOCIAÇÕES DE MUNICÍPIOS		200,00				200,00	
D412	Entidades do Setor Não Lucrativo		10.700,00				10.700,00	
01	COMUNIDADE INTERMUNICIPAL		10.700,00				10.700,00	
0102	COMUNIDADE INTERMUNICIPAL		10.700,00				10.700,00	
04	TRANSFERÊNCIAS CORRENTES		10.700,00				10.700,00	
0407	INSTITUIÇÕES SEM FINS LUCRATIVOS		10.700,00				10.700,00	
040701	INSTITUIÇÕES SEM FINS LUCRATIVOS		10.700,00				10.700,00	
D42	Subsídios Correntes	M		3.500.000,00			3.500.000,00	
01	COMUNIDADE INTERMUNICIPAL	M		3.500.000,00			3.500.000,00	
0102	COMUNIDADE INTERMUNICIPAL	M		3.500.000,00			3.500.000,00	
05	SUBSÍDIOS	M		3.500.000,00			3.500.000,00	
0501	SOCIEDADES E QUASE-SOCIEDADES NÃO FINANCEIRAS	M		3.500.000,00			3.500.000,00	
050103	PRIVADAS	M		3.500.000,00			3.500.000,00	
D5	Outras despesas correntes	P	7.100,00	9.200,00			16.300,00	
01	COMUNIDADE INTERMUNICIPAL	P	7.100,00	9.200,00			16.300,00	
0102	COMUNIDADE INTERMUNICIPAL	P	7.100,00	9.200,00			16.300,00	
06	OUTRAS DESPESAS CORRENTES	P	7.100,00	9.200,00			16.300,00	
0602	DIVERSAS	P	7.100,00	9.200,00			16.300,00	
060201	IMPOSTOS E TAXAS		500,00				500,00	
060203	OUTRAS	P	6.600,00	9.200,00			15.800,00	
06020301	OUTRAS RESTITUIÇÕES		200,00				200,00	
Total			3.133.200,00	7.953.691,49	432.901,00		10.653.990,49	

(*) NOTAS:
(2) Tipo - campo de identif. do tipo de alteração:
P se alteração permutativa
M se alteração modificativa

ALTERAÇÕES ORÇAMENTAIS DA DESPESA
COMUNIDADE INTERMUNICIPAL DO CAVADO

Pág. : 4

PERÍODO : 2021/01/02 C 2021/12/31 C TOTAL DE ALTERAÇÕES PERMUTATIVAS 12 TOTAL DE ALTERAÇÕES MODIFICATIVAS 1 DO ANO CONTABILÍSTICO DE 2021

(ORÇAMENTO DO ANO : 2021)

Tipo de Visualização : TODAS AS RUBRICAS ORÇAMENTAIS

Desagregar : S

Considerar os anos seguintes :

Euros

Rubricas [1]	Designação	Tipo [2]	Dotações iniciais [3]	Alterações Orçamentais			Dotações corrigidas [7]=[3]+[4] +[5]+[6]	Observações [8]
				Inscr./reforços [4]	Dim./anulações [5]	Créditos espec. [6]		
	06020302 IVA PAGO	P	6.000,00	8.200,00			14.200,00	
	06020304 SERVIÇOS BANCÁRIOS		200,00				200,00	
	06020305 OUTRAS	P	200,00	1.000,00			1.200,00	
D6	Aquisição de bens de capital	P/M	70.443,00	158.000,00	28.000,00		200.443,00	
01	COMUNIDADE INTERMUNICIPAL	P/M	70.443,00	158.000,00	28.000,00		200.443,00	
0102	COMUNIDADE INTERMUNICIPAL	P/M	70.443,00	158.000,00	28.000,00		200.443,00	
07	AQUISIÇÃO DE BENS DE CAPITAL	P/M	70.443,00	158.000,00	28.000,00		200.443,00	
0701	INVESTIMENTOS	P/M	70.443,00	158.000,00	28.000,00		200.443,00	
070103	EDIFÍCIOS	P	37.400,00		10.000,00		27.400,00	
07010301	INSTALAÇÕES DE SERVIÇOS	P	37.400,00		10.000,00		27.400,00	
070104	CONSTRUÇÕES DIVERSAS	P/M	500,00	30.000,00	10.000,00		20.500,00	
07010401	VIADUTOS, ARRUMENTOS E OBRAS COMPLEMENTARES	P/M	500,00	30.000,00	10.000,00		20.500,00	
070106	MATERIAL DE TRANSPORTES	P/M	500,00	20.000,00			20.500,00	
07010602	OUTRO	P/M	500,00	20.000,00			20.500,00	
070107	EQUIPAMENTO DE INFORMÁTICA	P/M	10.183,00	40.000,00	8.000,00		42.183,00	
070108	SOFTWARE INFORMÁTICO	P/M	7.000,00	50.000,00			57.000,00	
070109	EQUIPAMENTO ADMINISTRATIVO	M	8.460,00	4.000,00			12.460,00	
070110	EQUIPAMENTO BÁSICO	P/M	3.500,00	14.000,00			17.500,00	
070111	FERRAMENTAS E UTENSÍLIOS		2.800,00				2.800,00	
070113	INVESTIMENTOS INCORPÓREOS		100,00				100,00	
D7	Transferências e subsídios de capital		1,00				1,00	
D71	Transferências de capital		1,00				1,00	
D711	Administrações Públicas		1,00				1,00	
D7115	Administração Local		1,00				1,00	
01	COMUNIDADE INTERMUNICIPAL		1,00				1,00	
0102	COMUNIDADE INTERMUNICIPAL		1,00				1,00	
08	TRANSFERÊNCIAS DE CAPITAL		1,00				1,00	
0805	ADMINISTRAÇÃO LOCAL		1,00				1,00	
080501	CONTINENTE		1,00				1,00	
08050101	MUNICÍPIOS		1,00				1,00	
D8	Outras despesas de capital		1,00				1,00	
01	COMUNIDADE INTERMUNICIPAL		1,00				1,00	
0102	COMUNIDADE INTERMUNICIPAL		1,00				1,00	
11	OUTRAS DESPESAS DE CAPITAL		1,00				1,00	
1102	DIVERSAS		1,00				1,00	
110299	OUTRAS		1,00				1,00	
Total			3.210.045,00	8.120.891,49	460.901,00		10.870.035,49	

(*) NOTAS:
(2) Tipo - campo de identif.
do tipo de alteração:
P se alteração permutativa
M se alteração modificativa



13. Alterações ao plano plurianual de investimento (PPI)

ALTERAÇÕES AO PLANO PLURIANUAL
COMUNIDADE INTERMUNICIPAL DO CAVADO

Pág. : 1
Ano : 2021

PERÍODO : 2021/01/02 C 2021/12/31 C

TOTAL DE ALTERAÇÕES PERMUTATIVAS 4 TOTAL DE ALTERAÇÕES MODIFICATIVAS 1 DO ANO CONTABILÍSTICO DE 2021

Tipo de Visualização : APENAS AS RUBRICAS ORÇAMENTAIS QUE CONSTAM NA ALTERAÇÃO Identif. Obj. : CLASSIFICADOR FUNCIONAL Tipo de Plano : PLANO PLURIANUAL DE INVESTIMENTOS Tipo de Rubrica : CLASSIFICAÇÃO ORÇAMENTAL/ECONÔMICA Euros

Objetivo [1]	Número do projeto		Descrição [3]	Classificação	Datas		Pagamentos					Modificação (+/-) [13] = [7] - [6]		
	Código	Ano Tipo Número			Início C	Fim C	2021		Períodos seguintes					
							Dot. atual [6]	Dot. corrigida [7]	2022 [8]	2023 [9]	2024 [10]		2025 [11]	Outros [12]
1.			Funções gerais				13.490,00	98.490,00						85.000,00
1.1.			Serviços gerais de administração pública				13.490,00	98.490,00						85.000,00
1.1.1.			Administração geral				13.490,00	98.490,00						85.000,00
1.1.1.1.	01	2021 I 3	Administração Geral (capital)		2021/01/01	2025/12/31								
1.1.1.1.	01	2021 I 3	VIADUTOS, ARRUMENTOS E OBRAS COMPLEMENTARES	0102/07010401			500,00	10.500,00						10.000,00
1.1.1.1.	01	2021 I 3	CUTRO	0102/07010602			500,00	20.500,00						20.000,00
1.1.1.1.	01	2021 I 3	EQUIPAMENTO DE INFORMÁTICA	0102/070107			1.990,00	13.990,00						12.000,00
1.1.1.1.	01	2021 I 3	SOFTWARE INFORMÁTICO	0102/070108			1.000,00	26.000,00						25.000,00
1.1.1.1.	01	2021 I 3	EQUIPAMENTO ADMINISTRATIVO	0102/070109			6.000,00	10.000,00						4.000,00
1.1.1.1.	01	2021 I 3	EQUIPAMENTO BÁSICO	0102/070110			3.500,00	17.500,00						14.000,00
4.			Outras funções				41.593,00	86.593,00						45.000,00
4.3.			Diversas não especificadas				41.593,00	86.593,00						45.000,00
4.3.	02	2021 I 4	NORTE-06-3928-FEDER-000024 - Coordenação e Gestão - Minho Inovação		2019/01/01	2022/12/31								
4.3.	02	2021 I 4	EQUIPAMENTO DE INFORMÁTICA	0102/070107			1.846,00	6.846,00						5.000,00
4.3.	02	2021 I 5	Assistência Técnica 2021		2021/01/01	2021/12/31								
4.3.	02	2021 I 5	INSTALAÇÕES DE SERVIÇOS	0102/07010301			21.400,00	17.400,00						-10.000,00
4.3.	02	2021 I 5	VIADUTOS, ARRUMENTOS E OBRAS COMPLEMENTARES	0102/07010401				10.000,00						10.000,00
4.3.	02	2021 I 5	EQUIPAMENTO DE INFORMÁTICA	0102/070107			6.347,00	21.347,00						15.000,00
4.3.	02	2021 I 5	SOFTWARE INFORMÁTICO	0102/070108			6.000,00	31.000,00						25.000,00
Total :							55.083,00	185.083,00						130.000,00



vale do
cávado
comunidade intermunicipal
do cávado

cavado
2030

14. Operações de tesouraria

TIPO DE CONTAS : AMBAS

VISUALIZAR CONTAS S/ MOVIMENTO :

Código das Contas		Designação	Saldo inicial	Recebimentos	Pagamentos	Saldo Final
07	07	Operações de tesouraria	0,03	5.063.876,72	4.317.570,52	746.306,23
07.1	07.2	Recebimentos por operações de tesouraria / Pagamentos por operações de tesouraria	0,03	5.063.876,72	4.317.570,52	746.306,23
07.1.2	07.2.2	Cobrança de receita por conta de outrem / Entrega de receita cobrada por conta de outrem	0,03	5.063.876,72	4.317.570,52	746.306,23
07.1.2.2	07.2.2.2	Receita Não Fiscal / Receita Não Fiscal	0,03	5.063.876,72	4.317.570,52	746.306,23
TOTAL			0,03	5.063.876,72	4.317.570,52	746.306,23

Handwritten notes in blue ink, including a large 'A' and several vertical lines of scribbles.



15. Contratação administrativa – situação dos contratos

**Contratação administrativa
Situação dos contratos**

(Unidade: euros)

Entidade	Contrato				Visto do Tribunal de Contas				Pagamentos na gerência				Pagamentos acumulados				Observações
	Objecto	Data	Valor (com IVA)	Modalidades de adjudicação	Nº de registo	Data	Data do primeiro pagamento	Trabalhos normais	Revisão de preços	Trabalhos a mais	Total	Trabalhos normais	Revisão de preços	Trabalhos a mais	Total		
(1)	(2)	(3)	(4)	(5)	(6)	(7)	(8)	(9)	(10)	(11)	(12) = (9) + (10) + (11)	(13)	(14)	(15)	(16) = (13) + (14) + (15)	(17)	
Universidade do Porto	"Consultoria Técnico Científica para a Avaliação dos Planos Municipais para a Igualdade e Não Discriminação dos Municípios do Cávado"	30/12/21	51.598,50	c) - (nº 1.º artº 20º do CCP DL)							0,00	0,00			0,00		
Tremno - Engenharia, SA	Aquisição de serviços de "Estudos sobre serviços de transporte público de passageiros na CIM do Cávado"	22/12/21	17.158,50	c) - (nº 1.º artº 20º do CCP DL)							0,00	0,00			0,00		
Semeiatecdas, Lda.	Aquisição de serviços para Consultoria Técnica Especializada para a Elaboração, Implementação e Divulgação dos Diagnósticos e Planos Municipais para a Igualdade e Não Discriminação dos Municípios do Cávado, no âmbito do Operação POISE-01-3422-FSE-000066 Pró-Igualdade no Cávado	22/12/21	125.275,50	b) - (art.º 2.º da Lei n.º 30/2021, de 21.05)							0,00	0,00			0,00		
Confiauto, S.A.	Aquisição de uma viatura ligeira de passageiros 100% elétrica em estado novo e um carregador elétrico doméstico	16/12/21	20.000,00	d) - (nº 1.º artº 20º do CCP DL)			30/12/21	20.000,00			20.000,00				20.000,00		
C.T.B.-Companhia Teatro Braga Crl.	Aquisição de serviços para a "Implementação da Ação 4 "ENCONTRA A VIOLÊNCIA DOMÉSTICA" do Projeto Cultura para Todos no Cávado"	22/11/21	24.600,00	d) - (nº 1.º artº 20º do CCP DL)							0,00	0,00			0,00		
AUAUFEMOAU - Cooperativa Cultural, CRL	Aquisição de serviços para "Implementação da Ação LINGUA - Laboratórios de Improvisação e Geração de Artes do Projeto Cultura para Todos no Cávado"	22/11/21	25.215,00	c) - (nº 1.º artº 20º do CCP DL)							0,00	0,00			0,00		
SIMBIENTE	Aquisição de serviços para a "elaboração de planos de ação local para o controlo e contenção de espécies exóticas invasoras aquáticas e ripícolas na NUT III Cávado"	28/10/21	49.569,00	c) - (nº 1.º artº 20º do CCP DL)							0,00	0,00			0,00		
NOVAVERDEIT - Soluções Informáticas, Lda.,	Aquisição de serviços para o "Desenvolvimento de 2(dois) Workflows para a plataforma digital da CIM Cávado: Criação e Gestão de Informações e Oficinas e Gestão dos Recursos Humanos"	27/10/21	14.145,00	c) - (art.º 2.º da Lei n.º 30/2021, de 21.05)			23/11/21	7.072,50			7.072,50				7.072,50		
Sérvulo & Associados - Sociedade de Advogados, S.P.,	Assessoria para a elaboração dos instrumentos jurídicos necessários para a formalização das obrigações de financiamento da Contratualização do Serviço Público de Transporte de Passageiros no Cávado.	24/09/21	9.840,00	d) - (nº 1.º artº 20º do CCP DL)			23/11/21	9.840,00			9.840,00				9.840,00		
R.I. TIN-BRA - Academia de teatro	Oficinas de Artes Performativas e Teatrais" sobre as Lendas do Cávado	20/09/21	30.500,00	c) - (nº 1.º artº 20º do CCP DL)							0,00	0,00			0,00		
Paleta de Ideias - Creative Studi, Lda.	Aquisição de materiais para a "Personalização e produção de materiais de comunicação"	20/09/21	46.632,81	c) - (nº 1.º artº 20º do CCP DL)							0,00	0,00			0,00		
Opal Publicidade, S.A.	Aquisição de serviços de design, paginação e impressão do Referencial Gastronómico Minhoto	06/08/21	18.073,31	c) - (art.º 2.º da Lei n.º 30/2021, de 21.05)			12/10/21	18.073,31			18.073,31				18.073,31		
Transdev & Avic Cávado	Concessão do Serviço Público de Transporte de Passageiros por Modo Rodoviário na Comunidade Intermunicipal do Cávado	02/08/21	1.927.062,08	a) - (nº 1.º artº 20º do CCP DL)							0,00	0,00			0,00		
Empresa de Transportes CIM Cávado	Concessão do Serviço Público de Transporte de Passageiros por Modo Rodoviário na Comunidade Intermunicipal do Cávado	02/08/21	994.381,68	a) - (nº 1.º artº 20º do CCP DL)							0,00	0,00			0,00		
Inoventos - Business Innovation	Serviços para o desenvolvimento do "Programa Impulsar do Projeto Cultura para Todos no Cávado"	09/06/21	58.425,00	c) - (nº 1.º artº 20º do CCP DL)			27/09/21	11.685,00			11.685,00				11.685,00		

**Contratação administrativa
Situação dos contratos**

Entidade	Contrato			Visto do Tribunal de Contas			Pagamentos na gerência			Pagamentos acumulados			Observações		
	Objecto	Data	Valor (com IVA)	Modalidades de adjudicação	Nº registro	Data	Trabalhos normais	Revisão de preços	Trabalhos a mais	Total	(12)H=(10)H+(11)	Trabalhos normais		Revisão de preços	Trabalhos a mais
(1)	"Serviços de apoio à Fiscalização das Obrigações de Serviço de Transporte Público de Passageiros no Cávado"	07/06/21	24 477,00	d) - (nº 1 artº 20º do CCP DL)	(6)	(7)	(9)	(10)	(11)	(12)H=(10)H+(11)	(13)	(14)	(15)	(16)H=(13)H+(14)H+(15)	(17)
TUB							12 238,48			12 238,48	12 238,48				12 238,48
Paleta de Letras – Edição de Livros, Unipessoal, Lda	Conceção e produção de Livro Infante-Juvenil sobre as Lendas do Cávado com Legendas	24/05/21	31 474,00	c) - (nº 1 artº 20º do CCP DL)			0,00			0,00	0,00				0,00
Cofina Media, S.A.	Aquisição de serviços para elaboração da "Comunicação e divulgação da Estratégia do Cávado 2030 (programação dos FEEI 2021-2027 no território do Cávado)"	02/06/21	18 450,00	d) - (nº 1 artº 20º do CCP DL)			18 450,00			18 450,00	18 450,00				18 450,00
Scansystem Portugal - Import. Export. Equip.	Aquisição de serviços de digitalização de documentos no âmbito do Projeto "Biblioteca Digital do Cávado",	06/05/21	23 874,74	d) - (nº 1 artº 20º do CCP DL)			23 874,74			23 874,74	23 874,74				23 874,74
Informáticos, Lda. G. Castro, R. Silva, A. Dias & F.Amorim, SROC, Lda.	"Certificação legal de contas por revisor ou sociedade de revisores oficiais de contas para os anos económicos de 2017, 2018, 2019, 2020 e 2021"	30/04/21	12 300,00	d) - (nº 1 artº 20º do CCP DL)			0,00			0,00	0,00				0,00
Rules and Knowledge, Lda.	"Aquisição de Solução global de suporte à atividade dos Serviços Inter Municipais de Aproximamento da Comunidade Inter municipal do Cávado"	23/04/21	23 917,35	d) - (nº 1 artº 20º do CCP DL)			14 350,42			14 350,42	14 350,42				14 350,42
Advyta, Lda	"Avaliação de cibersegurança dos sistemas de informação e conformidade dos mesmos com a proteção de dados e utilização de plataforma de suporte"	11/03/21	20 910,00	d) - (nº 1 artº 20º do CCP DL)			20 910,00			20 910,00	20 910,00				20 910,00
Quaternaire Portugal - Consultoria para o Desenvolvimento, S.A.	"Quadro de referência da Estratégia Cávado 2030 (programação dos FEEI 2021-2027 no território do Cávado)"	11/03/21	24 477,00	d) - (nº 1 artº 20º do CCP DL)			24 477,00			24 477,00	24 477,00				24 477,00
XZ Consultores, SA	"Conceção dos Programas Municipais e do Documento Estratégico Inter municipal para a Igualdade e Conciliação da NUT III Cávado"	18/02/21	53 628,00	c) - (nº 1 artº 20º do CCP DL)			0,00			0,00	0,00				0,00
LUSOINFO II - MULTIMÉDIA, S.A.	"Implementação do Projeto Ensinar e Aprender Portugueses"	04/03/21	68 265,00	c) - (nº 1 artº 20º do CCP DL)			22 416,76			22 416,76	22 416,76				22 416,76
Ana Rita Sá da Silva	Montagem Técnico-Institucional e Assessoria da Estratégia Comunicacional do Projeto Cávado + Igual	04/02/21	17 712,00	d) - (nº 1 artº 20º do CCP DL)			14 760,00			14 760,00	14 760,00				14 760,00
Marketedig, Lda.	Conceção, Tradução e Produção de Materiais de Comunicação para o Projecto Cávado + Igual	04/02/21	20 172,00	d) - (nº 1 artº 20º do CCP DL)			4 034,40			4 034,40	4 034,40				4 034,40
IGAP- Instituto de Gestão e Administração Pública	Execução do Lote 8 do Plano de Formação para a Modernização e Capacitação da Administração Local da NUT III Cávado"	20/01/21	23 750,00	a) - (nº 1 artº 24.º do CCP DL)			12 265,00			12 265,00	12 265,00				12 265,00
Índice ICT Management, Lda	Aquisição de serviços de formação para a execução do "Plano de Formação para a Modernização e Capacitação da Administração Local da NUT III Cávado" - Lote 9	09/12/20	8 835,00	a) - (nº 1 artº 20º do CCP DL)			9 125,00			9 125,00	9 125,00				9 125,00
Associação Universidade Empresa para o Desenvolvimento	Aquisição de serviços de formação para a execução do "Plano de Formação para a Modernização e Capacitação da Administração Local da NUT III Cávado" - Lote 7	09/12/20	63 930,00	a) - (nº 1 artº 20º do CCP DL)			13 784,00			13 784,00	13 784,00				13 784,00

**Contratação administrativa
Situação dos contratos**

(Unidade: euros)

Entidade	Contrato				Visto do Tribunal de Contas			Pagamentos na gerência				Pagamentos acumulados				Observações
	Objecto	Data	Valor (com IVA)	Modalidades de adjudicação	Nº de registo	Data	Data do primeiro pagamento	Trabalhos normais	Revisão de preços	Trabalhos a mais	Total	Trabalhos normais	Revisão de preços	Trabalhos a mais	Total	
(1)	(2)	(3)	(4)	(5)	(6)	(7)	(8)	(9)	(10)	(11)	(12)=(9)+(10)+(11)	(13)	(14)	(15)	(16)=(13)+(14)+(15)	(17)
XZ – CONSULTORES, S.A.	Aquisição de serviços de formação para a execução do "Plano de Formação para a Modernização e Capacitação da Administração Local da NUT III Cávado" - Lote 6	09/12/20	14 000,00	a) - (nº 1 artº 20º do CCP DL)							0,00	0,00			0,00	
XZ – CONSULTORES, S.A.	Aquisição de serviços de formação para a execução do "Plano de Formação para a Modernização e Capacitação da Administração Local da NUT III Cávado" - Lote 5	09/12/20	23 950,00	a) - (nº 1 artº 20º do CCP DL)							0,00	0,00			0,00	
Índice ICT Management, Lda	Aquisição de serviços de formação para a execução do "Plano de Formação para a Modernização e Capacitação da Administração Local da NUT III Cávado" - Lote 4	09/12/20	10 590,00	a) - (nº 1 artº 20º do CCP DL)							0,00	0,00			0,00	
Associação Universidade Empresa para o Desenvolvimento	Aquisição de serviços de formação para a execução do "Plano de Formação para a Modernização e Capacitação da Administração Local da NUT III Cávado" - Lote 3	09/12/20	28 350,00	a) - (nº 1 artº 20º do CCP DL)		13/04/21		17 600,00			17 600,00	17 600,00			17 600,00	
Associação Universidade Empresa para o Desenvolvimento	Aquisição de serviços de formação para a execução do "Plano de Formação para a Modernização e Capacitação da Administração Local da NUT III Cávado" - Lote 2	09/12/20	58 130,00	a) - (nº 1 artº 20º do CCP DL)		18/06/21		19 850,00			19 850,00	19 850,00			19 850,00	
Associação Universidade Empresa para o Desenvolvimento	Aquisição de serviços de formação para a execução do "Plano de Formação para a Modernização e Capacitação da Administração Local da NUT III Cávado" - Lote 1	09/12/20	17 130,00	a) - (nº 1 artº 20º do CCP DL)		29/11/21		4 860,00			4 860,00	4 860,00			4 860,00	
Fundação Dr. António Cupertino de Miranda	Implementação do Projeto de Educação Financeira "No Poupar é que está o Ganho"	27/11/20	61 192,50	sub iii) e) - (nº 1 artº 24º do CCP DL)		13/04/21		19 250,00			19 250,00	19 250,00			19 250,00	
SISTEMAS DE INFORMAÇÃO E CONTEJINDS, S.A	Manutenção do geoportal	29/10/20	1 476,00	d) - (nº 1 artº 20º do CCP DL)		13/04/21		1 476,00			1 476,00	1 476,00			1 476,00	
TRENIMO ENGENHARIA, SA	Estudos sobre serviços de transporte público na CIM do Cávado no âmbito do PROTransP 2020	22/09/20	24 477,00	d) - (nº 1 artº 20º do CCP DL)		17/12/20		17 097,00			17 097,00	24 477,00			24 477,00	
ELERGONE ENERGIA, LDA	Fornecimento e instalação de Central Fotovoltaica de Autoconsumo	16/09/20	13 311,06	d) - (nº 1 artº 20º do CCP DL)		30/10/20		2 489,06			2 489,06	13 311,06			13 311,06	
Manuel António de Castro Rebelo Garcia Pereira Associação	Aquisição de Serviços para o Desenvolvimento de Ações Condcentes a Classificação de património Construído- Duas Pontes Em Rio Caldo - Gerês	15/09/20	14 760,00	d) - (nº 1 artº 20º do CCP DL)		23/11/20		11 070,00			11 070,00	14 070,00			14 070,00	
Universidade Empresa para o Desenvolvimento Fundação p/os	Organização e Implementação do Programa de Ignição e Capacitação do PLICE	10/09/20	17 404,50	d) - (nº 1 artº 20º do CCP DL)		17/12/20		8 049,00			8 049,00	9 951,56			9 951,56	
Estudos e Formação nas Autarquias Locais-Fundação FEAL	Gestão Pública na Administração Local - GEPAL	17/08/20	37 500,00	d) - (nº 1 artº 20º do CCP DL)		17/12/20		22 500,00			22 500,00	37 500,00			37 500,00	
LUSOINFO II - MULTIMEDIA, S.A.	Capacitação de Rede Educativa do Cávado e a Publicação e Divulgação dos Resultados do Projeto Mais Cidadania: Plataforma de Colaboração e Partilha na NUT III Cávado	16/07/20	57 797,70	c) - (nº 1 artº 20º do CCP DL)		27/09/21		40 569,09			40 569,09	40 569,09			40 569,09	
Venessa Barros, Unibessoal LDA	Aquisição de Serviços de Manutenção de Jardim	15/06/20	1 476,00	d) - (nº 1 artº 20º do CCP DL)		12/08/20		738,00			738,00	1 476,00			1 476,00	

**Contratação administrativa
Situação dos contratos**

(Unidade: euros)

Entidade	Contrato				Visto do Tribunal de Contas		Pagamentos na gerência			Pagamentos acumulados			Observações				
	Objeto	Data	Valor (com IVA)	Modalidades de adjudicação	Nº registro	Data	Trabalhos normais	Revisão de preços	Trabalhos a mais	Total	Trabalhos normais	Revisão de preços		Trabalhos a mais	Total		
(1)	(2)	(3)	(4)	(5)	(6)	(7)	(8)	(9)	(10)	(11)	(12)=(9)+(10)+(11)	(13)	(14)	(15)	(16)=(13)+(14)+(15)	(17)	
HMCB - Unipessoal, Lda	Aquisição de Serviços de Assistência e Manutenção do Sistema de Ar condicionado	09/06/20	1 476,00	d) - (nº 1. arte 20ª do CCP DL)			29/03/21	713,40			713,40	713,40			713,40		
TRIALARMES - SEGURANCA PRIVADA	Aquisição de Serviços de Assistência e Manutenção de Equipamentos de Segurança	08/06/20	1 254,60	d) - (nº 1. arte 20ª do CCP DL)			18/11/21	418,20			418,20	418,20			418,20		
NOVAVERDEIT	Fornecimento contínuo de bens e serviços de informática	14/05/20	14 733,49	c) - (nº 1. arte 20ª do CCP DL)			15/12/20	8 194,48			8 194,48	14 279,82			14 279,82		
João Castro e Melo Saraiva Caldeira	Aquisição de serviços para a cobertura de vídeo do Ciclo de Conferências Sobre Estórias de Minho	25/03/20	11 755,00	d) - (nº 1. arte 20ª do CCP DL)			14/04/20	7 053,00			7 053,00	9 404,00			9 404,00		
Substantial World, Lda	Aquisição de Serviços para a realização da Iniciativa Minho Young Chef Awards 2020 (MYCA)	03/02/20	24 538,50	d) - (nº 1. arte 20ª do CCP DL)			30/04/20	14 723,10			14 723,10	24 538,50			24 538,50		
ZET GALLERY, UNIPESSOAL, LDA	Aquisição de Serviços para Arte & Minho – Desafios Artísticos e Programa de Residências Artísticas – Organização e Promoção Transversal	16/01/20	36 838,50	c) - (nº 1. arte 20ª do CCP DL)			18/06/20	11 051,55			11 051,55	27 628,88			27 628,88		
NOVAVERDEIT	Assessoria técnica ao site institucional da CIM CAVADO	16/01/20	4 879,41	d) - (nº 1. arte 20ª do CCP DL)			10/03/20	1 230,00			1 230,00	3 111,90			3 111,90		
Sersilto	Produção Gráfica de Matérias: Caminho de Santiago - Caminho de Torres	01/10/19	78 978,30	c) - (nº 1. arte 20ª do CCP DL)			10/03/20	37 774,80			37 774,80	73 444,80			73 444,80		
Alberto Teixeira Associados, Lda	Apoio Jurídico	27/03/19	53 136,00	c) - (nº 1. arte 20ª do CCP DL)			05/04/19	16 236,00			16 236,00	47 232,00			47 232,00		
Paleta de Ideias	Aquisição de Serviços para a concessão, design, produção e impressão de materiais promocionais para o plano de comunicação do PIIICE do Cávado	25/03/19	9 812,08	d) - (nº 1. arte 20ª do CCP DL)			07/05/19				0,00	8 352,58			8 352,58		
Lusofino II - Multimédia	Aquisição de Serviços para a implementação do projeto "4-Cidadania"	26/03/18	86 982,25	c) - (nº 1. arte 20ª do CCP DL)			21/05/18	26 090,86			26 090,86	86 982,25			86 982,25		
Rizoma	Supervisão, Orientação e avaliação do PIIICE	04/10/17	24 600,00	d) - (nº 1. arte 20ª do CCP DL)			19/12/17	7 380,00			7 380,00	24 600,00			24 600,00		
Paleta de Ideias	Concepção gráfica e paginação de diversos produtos a executar no âmbito do Projeto Caminho de Torres	05/03/18	47 847,00	c) - (nº 1. arte 20ª do CCP DL)			21/05/18	7 380,00			7 380,00	47 847,00			47 847,00		
Total													0,00	0,00	830 300,65	0,00	830 300,65

Handwritten signature in blue ink, consisting of several stylized, overlapping strokes.

16. Contratação administrativa – adjudicações por tipo de procedimento

Handwritten signatures and initials in blue ink, including a large signature at the top and several initials below it.

Contratação Administrativa
Adjudicações por tipo de procedimento

Tipo de contrato	Adjudicação por tipo de contrato																Contratação Excluída		
	Concurso Público		Concurso limitado por prévia qualificação		Procedimento de negociação		Diálogo concorrencial		Ajuste direto		Consulta prévia		Cons. prévia simplificada Lei n.º 30/2021, de 21.05		Total		Número dos contratos	Valor	
	Número dos contratos	Preço Contratual	Número dos contratos	Preço Contratual	Número dos contratos	Preço Contratual	Número dos contratos	Preço Contratual	Número dos contratos	Preço Contratual	Número dos contratos	Preço Contratual	Número dos contratos	Preço Contratual	Número dos contratos	Valor			
Empreitada de obras públicas	0,00	0,00	0,00	0,00	0,00	0,00	0,00	0,00	0,00	0,00	0,00	0,00	0,00	0,00	0,00	0,00	0,00		
Aquisição de serviços	0,00	0,00	0,00	0,00	0,00	0,00	0,00	0,00	0,00	0,00	0,00	0,00	0,00	0,00	0,00	0,00	0,00		
Locação ou aquisição de bens móveis	2,00	0,00	0,00	0,00	0,00	0,00	0,00	0,00	0,00	0,00	0,00	0,00	0,00	0,00	0,00	0,00	0,00	643516,96	
Concessão de obras públicas	0,00	0,00	0,00	0,00	0,00	0,00	0,00	0,00	0,00	0,00	0,00	0,00	0,00	0,00	0,00	0,00	0,00	63505,16	
Concessão de serviços públicos	0,00	0,00	0,00	0,00	0,00	0,00	0,00	0,00	0,00	0,00	0,00	0,00	0,00	0,00	0,00	0,00	0,00	0,00	
Sociedade	0,00	0,00	0,00	0,00	0,00	0,00	0,00	0,00	0,00	0,00	0,00	0,00	0,00	0,00	0,00	0,00	0,00	0,00	
Outros	0,00	0,00	0,00	0,00	0,00	0,00	0,00	0,00	0,00	0,00	0,00	0,00	0,00	0,00	0,00	0,00	0,00	0,00	
TOTAL	2	0,00	1	0,00	0	0,00	0	0,00	2	26 193,75	12	199 465,52	11	379 512,85	1	104 850,00	29	707 022,12	

[Handwritten signature]

17. Transferência e subsídios - receita

Transferências e subsídios recebidos

Tipos de receita	Disposições legais	Finalidade	Entidade financiadora	Receita prevista	Receita recebida	Receita prevista e não recebida	Devolução de transferências/subsídios ocorrida no exercício	Observações
Transferências correntes				5 449 692,49 €	3 664 957,79 €	1 784 734,70 €	12 543,75 €	
060301 - Estado	Art. 68º Lei 73/2013	Transferências correntes do Orçamento de Estado	Direção Geral Autarquias Locais	215 844,00 €	215 844,00 €	0,00 €		
060301 - Estado	Aviso n.º 9678/2021 — Prevenção e controlo de espécies exóticas invasoras ripícolas aquáticas	Projetos de prevenção e controlo de espécies exóticas invasoras ripícolas aquáticas	Fundo Ambiental	50 168,27 €	50 168,27 €	0,00 €		
060301 - Estado	Despacho n.º 1234-A/2019	Atividade da Autoridade Intermunicipal de Transportes do Cávado	Fundo Ambiental - PART	2 488 934,62 €	604 172,20 €	1 884 762,42 €		
060301 - Estado	Despacho n.º 5545-B/2020	Atividade da Autoridade Intermunicipal de Transportes do Cávado	Fundo Ambiental - PROTRANSP	1 217 698,00 €	487 079,21 €	730 618,79 €		
060301 - Estado	Despacho n.º 3515-A/2021	Atividade da Autoridade Intermunicipal de Transportes do Cávado	Fundo Ambiental	0,00 €	1 002 160,90 €	-1 002 160,90 €		
060301 - Estado	Despacho n.º 7495-B/2021	Atividade da Autoridade Intermunicipal de Transportes do Cávado	Fundo Ambiental	0,00 €	395 067,64 €	-395 067,64 €		
060306 - Estado - Participação comunitária em projectos co-financiados	al. d) nº 3 Art 68º Lei 73/2013	Verbas referentes a projectos com financiamento comunitário	ADC - Agência para o Desenvolvimento e Coesão - FEDER	871 706,00 €	316 552,39 €	555 153,61 €		
060306 - Estado - Participação comunitária em projectos co-financiados	al. d) nº 3 Art 68º Lei 73/2013	Verbas referentes a projectos com financiamento comunitário	ADC - Agência para o Desenvolvimento e Coesão - FSE	242 228,00 €	213 908,34 €	28 319,66 €		
060306 - Estado - Participação comunitária em projectos co-financiados	al. d) nº 3 Art 68º Lei 73/2013	Verbas referentes a projectos com financiamento comunitário	ADC - Agência para o Desenvolvimento e Coesão - POSEUR	102 331,60 €	13 742,14 €	88 589,46 €		
060306 - Estado - Participação comunitária em projectos co-financiados	Candidatura 2020-2022-02-004	Atividade do Gabinete Técnico Florestal Intermunicipal do Cávado	Fundo Florestal Permanente	23 800,00 €	18 564,00 €	5 236,00 €		
060306 - Estado - Participação comunitária em projectos co-financiados	al. d) nº 3 Art 68º Lei 73/2013	Verbas referentes a projectos com financiamento comunitário	ADC - Agência para o Desenvolvimento e Coesão - Programa Operacional Transfronteiriço Espanha-Portugal	0,00 €	49 115,70 €	-49 115,70 €		
060306 - Estado - Participação comunitária em projectos co-financiados	al. d) nº 3 Art 68º Lei 73/2013	Verbas referentes a projectos com financiamento comunitário	Comissão Para a Cidadania e Igualdade de Género	0,00 €	0,00 €	0,00 €	12 543,75 €	Receita reconhecida em 2020 que se verificou em 2021 não pertencer à CIM Cávado
060501 - Continente	al. a) nº 3 Art 68º Lei 73/2013 e Portaria n.º 434/2016	Quotas dos Municípios associados	Município de Amares	14 955,00 €	14 995,00 €	-40,00 €		
060501 - Continente	al. a) nº 3 Art 68º Lei 73/2013 e Portaria n.º 434/2016	Quotas dos Municípios associados	Município de Barcelos	64 485,00 €	76 585,00 €	-12 100,00 €		
060501 - Continente	al. a) nº 3 Art 68º Lei 73/2013 e Portaria n.º 434/2016	Quotas dos Municípios associados	Município de Braga	51 527,00 €	90 188,00 €	-38 661,00 €		
060501 - Continente	al. a) nº 3 Art 68º Lei 73/2013 e Portaria n.º 434/2016	Quotas dos Municípios associados	Município de Esposende	17 335,00 €	28 135,00 €	-10 800,00 €		
060501 - Continente	al. a) nº 3 Art 68º Lei 73/2013 e Portaria n.º 434/2016	Quotas dos Municípios associados	Município de Terras de Bouro	14 073,00 €	14 073,00 €	0,00 €		
060501 - Continente	al. a) nº 3 Art 68º Lei 73/2013 e Portaria n.º 434/2016	Quotas dos Municípios associados	Município de Vila Verde	33 866,00 €	33 866,00 €	0,00 €		
060501 - Continente	al. a) nº 3 Art 68º Lei 73/2013 e Portaria n.º 434/2016	Comparticipação nos projetos promovidos pela CIM Cávado	Município de Terras de Bouro	7 211,00 €	7 211,00 €	0,00 €		
060501 - Continente	al. a) nº 3 Art 68º Lei 73/2013 e Portaria n.º 434/2016	Comparticipação nos projetos promovidos pela CIM Cávado	Município de Vila Verde	33 530,00 €	33 530,00 €	0,00 €		
Total:				5 449 692,49 €	3 664 957,79 €	1 784 734,70 €	12 543,75 €	

(Handwritten signature and initials)

[Handwritten notes in blue ink, including a large '7', a vertical line, and other scribbles]

18. Transferência e subsídios - despesa

Transferências e subsídios concedidos

Tipos de despesa	Disposições legais	Finalidade	Entidade beneficiária	Despesas orçamentadas	Despesas autorizadas	Despesas pagas	Despesas autorizadas e não pagas	Devolução de transferências/subsídios ocorrida no exercício	Observações
Transferências correntes				1 788 830,49 €	1 160 734,51 €	1 160 734,51 €	0,00 €	0,00 €	
04050101 - Municípios	Decreto-lei nº 14/C/2020, de 8 de abril	Transferências para os Municípios - remanescente de verbas PART, PROTRANS e Orçamento Reficativo de 2020	Município de AmARES		47 538,90 €	47 538,90 €	0,00 €	0,00 €	
04050101 - Municípios	Decreto-lei nº 14/C/2020, de 8 de abril	Transferências para os Municípios - remanescente de verbas PART, PROTRANS e Orçamento Reficativo de 2020	Município de Barcelos		485 452,40 €	485 452,40 €	0,00 €	0,00 €	
04050101 - Municípios	Decreto-lei nº 14/C/2020, de 8 de abril	Transferências para os Municípios - remanescente de verbas PART, PROTRANS e Orçamento Reficativo de 2020	Município de Braga		451 490,31 €	451 490,31 €	0,00 €	0,00 €	
04050101 - Municípios	Decreto-lei nº 14/C/2020, de 8 de abril	Transferências para os Municípios - remanescente de verbas PART, PROTRANS e Orçamento Reficativo de 2020	Município de Espouende	1 782 080,49 €	67 775,63 €	67 775,63 €	0,00 €	0,00 €	
04050101 - Municípios	Decreto-lei nº 14/C/2020, de 8 de abril	Transferências para os Municípios - remanescente de verbas PART, PROTRANS e Orçamento Reficativo de 2020	Município de Vila Verde		53 876,30 €	53 876,30 €	0,00 €	0,00 €	
04050101 - Municípios	Decreto-lei nº 14/C/2020, de 8 de abril	Transferências para os Municípios - remanescente de verbas PART, PROTRANS e Orçamento Reficativo de 2020	Município de Terras deBourbo		47 850,97 €	47 850,97 €	0,00 €	0,00 €	
040701 - Instituições sem fins lucrativos	al. m) n.º 1 art. 90º Lei 75/2013	Pagamento de quotas	Agência de Energia do Cávado	5 000,00 €	5 000,00 €	5 000,00 €	0,00 €	0,00 €	
040701 - Instituições sem fins lucrativos	al. m) n.º 1 art. 90º Lei 75/2013	Pagamento de quotas	ATAHCA - Associação de Desenvolvimento	1 750,00 €	1 750,00 €	1 750,00 €	0,00 €	0,00 €	
Subsídios				3 500 000,00 €	1 751 291,31 €	1 476 264,71 €	275 026,60 €	0,00 €	
050103 - Privadas		Compensar os operadores de transporte de passageiros pela realização dos serviços de transporte público mínimos necessários a assegurar a mobilidade dos cidadãos, que sejam deficitários do ponto de vista da cobertura dos gastos operacionais pelas receitas da venda de títulos de transporte.	António Dos Prazeres da Silva & Filhos		38 427,94 €	38 427,94 €	0,00 €	0,00 €	
050103 - Privadas			Arriva Portugal - Transportes, Lda		314 084,50 €	285 473,23 €	28 611,27 €	0,00 €	
050103 - Privadas			Auto Viação do Minho, Lda		122 685,84 €	122 685,84 €	0,00 €	0,00 €	
050103 - Privadas			Empresa Hoteleira do Gerês		53 553,90 €	53 553,90 €	0,00 €	0,00 €	
050103 - Privadas			Estevões Braga & Andreia, Lda	3 500 000,00 €	125 800,48 €	105 872,23 €	19 928,25 €	0,00 €	
050103 - Privadas			José Alves & Filhos, Lda		216 434,19 €	190 338,50 €	26 095,69 €	0,00 €	
050103 - Privadas			Litoral Norte - Transportes Rodoviários de Passageiros Lda		40 045,76 €	36 921,23 €	3 124,53 €	0,00 €	
050103 - Privadas			Rodoviária D entre Dour e Minho, Sa		840 258,70 €	642 991,84 €	197 266,86 €	0,00 €	
Total:				5 288 830,49 €	2 912 025,82 €	2 636 999,22 €	275 026,60 €	0,00 €	

(Handwritten signatures and initials in blue ink)

Handwritten notes in blue ink, including a large '7' at the top, a vertical line of characters '4', 'R', and 'A', and a small signature-like mark at the bottom right.

19. Certificação legal de contas



RELATÓRIO E PARECER DO AUDITOR EXTERNO

EXERCÍCIO DE 2021

Na qualidade de auditores externos nomeados nos termos do artº.77º, nº.2, da Lei nº. 73/2013, incumbe-nos emitir parecer sobre as **Contas da Comunidade Intermunicipal do Cávado** (a Comunidade Intermunicipal) relativas ao exercício findo em 31 de dezembro de 2021, o que vimos fazer nos termos seguintes:

1. Em termos de enquadramento, devemos referir que:

a) o desenvolvimento dos nossos trabalhos contou com a colaboração dos responsáveis pelo processo de encerramento de contas, em particular dos serviços de Contabilidade, quer ao nível da disponibilização dos elementos solicitados, quer quanto ao esclarecimento das questões que entendemos pertinentes, apesar dos constrangimentos e dificuldades decorrentes do processo de transição para SNC-AP em curso.

2. No quadro das normas aplicáveis, considerando especialmente o disposto nos artº.s 76º. e 77º. da Lei n.º 73/2013, de 3 de setembro, procedemos:

- a) à verificação da regularidade dos livros, registos e respetivos suportes documentais;
- b) à verificação dos valores patrimoniais da Comunidade Intermunicipal;
- c) à análise das demonstrações financeiras e demais documentos de prestação de contas da Comunidade Intermunicipal, à luz dos princípios contabilísticos e critérios valorimétricos adotados;
- d) à análise das demonstrações orçamentais, tendo em conta as obrigações legais/regulamentares aplicáveis.

3. Os procedimentos seguidos permitem-nos expressar as observações seguintes:

a) a Contabilidade, as Demonstrações Financeiras e o Relatório de Gestão satisfazem as disposições legais e refletem a atividade e a situação patrimonial e financeira da Comunidade Intermunicipal no exercício em causa, exceto quanto aos possíveis efeitos das matérias incluídas como reservas na Certificação Legal das Contas, emitida por nós na presente data, nos termos da opinião que a mesma expressa;



G. CASTRO, R. SILVA, A. DIAS & F. AMORIM, SROC. LDA

- b) os mapas de controlo orçamental da receita e da despesa refletem o desempenho orçamental da Comunidade Intermunicipal, nos termos da opinião também incluída na nossa certificação legal das contas, em parágrafo próprio – sobre as demonstrações orçamentais;
- c) não detetamos factos que entendamos dever comunicar nos termos da alínea b) do n.º2 do art.º 77º. da Lei 73/2013;
- d) a Comunidade deverá seguir e consolidar uma política de melhoria contínua dos procedimentos de controlo interno, procurando também desenvolver e aprimorar procedimentos de conferência e conciliação entre o reconhecimento contabilístico-financeiro, orçamental e patrimonial (e correspondentes divulgações), no âmbito do novo normativo contabilístico – aspetos que nos propomos continuar a acompanhar no desenvolvimento corrente dos trabalhos de auditoria.

4. Tudo ponderado e como conclusão, somos de parecer que:

- a) o desempenho orçamental evidenciado nos mapas/demonstrações orçamentais apresentadas pela Comunidade Intermunicipal merecem globalmente uma apreciação positiva, no contexto evidenciado na Certificação Legal das Contas por nós emitida nesta data;
- b) as Contas anuais da Comunidade Intermunicipal e o respetivo Relatório de Gestão, que devem ser vistos à luz dos esclarecimentos que esses mesmos documentos integram, bem como da Certificação Legal das Contas e das notas anteriores, merecem também uma apreciação positiva.

Devemos, por último, salientar e agradecer o espírito de colaboração demonstrado pelo Conselho Intermunicipal, pelo Secretário Executivo Intermunicipal e pelos intervenientes no processo de encerramento de contas.

Braga, 21 de abril de 2022

G. Castro, R. Silva, A. Dias & F. Amorim, SROC Lda.

(SROC 153; CMVM 20161463)

Representada por

Fátima Amorim (ROC 1279; CMVM 20160890)


Gaspar Vieira de Castro (ROC 557; CMVM 20160219)

RELATÓRIO DE GESTÃO E CONTAS DE 2021

ENCERRAMENTO

O Relatório de Gestão e Contas de 2021, bem como os restantes documentos anexos, que antecedem, devidamente numerados e rubricados num total de 161 páginas, foram aprovados na reunião do Conselho Intermunicipal, que se realizou a 20 de abril de 2022

O Presidente do Conselho Intermunicipal




(Dr. Ricardo Bruno Antunes Machado Rio)

APROVAÇÃO PELA ASSEMBLEIA

O Relatório de Gestão e Contas de 2021, bem como restantes documentos anexos, que antecedem, devidamente numerados e rubricados num total de 161 páginas, foram aprovados na reunião da Assembleia Intermunicipal, que se realizou a 26 de abril de 2022, tendo as suas folhas e anexos sido rubricados pela mesa, que abaixo assinam.

O Presidente



(Dr. Joaquim Manuel Araújo Barbosa)



G. CASTRO, R. SILVA, A. DIAS & F. AMORIM, SROC, LDA

RELATO SOBRE OUTROS REQUISITOS LEGAIS E REGULAMENTARES

Sobre as demonstrações orçamentais

Auditamos as demonstrações orçamentais anexas da Entidade, que compreendem a demonstração do desempenho orçamental, a demonstração da execução orçamental da receita (que evidencia um total de receita cobrada líquida de 6 067 103 euros) e a demonstração da execução orçamental da despesa (que evidencia um total de despesa paga líquida de reposições de 5 404 473 euros) e a demonstração de execução do plano plurianual de investimentos relativas ao exercício findo em 31 de dezembro de 2021.

O órgão de gestão é responsável pela preparação e aprovação das demonstrações orçamentais no âmbito da prestação de contas da Entidade. A nossa responsabilidade consiste em verificar que foram cumpridos os requisitos de contabilização e relato previstos na Norma de Contabilidade Pública (NCP) 26 do Sistema de Normalização Contabilística para as Administrações Públicas.

Exceto quanto ao facto de a Entidade não ter conseguido ainda preparar no exercício de 2021 as demonstrações orçamentais dando cumprimento integral e rigoroso ao normativo aplicável, no contexto do processo de transição para SNC-AP em curso, em nossa opinião, as demonstrações orçamentais anexas estão preparadas, em todos os aspetos materiais, de acordo com a NCP 26 do Sistema de Normalização Contabilística para as Administrações Públicas.

Sobre o relatório de gestão

Tendo em conta o enquadramento descrito na secção “Ênfase” do Relato sobre a auditoria das demonstrações financeiras, o relatório de gestão não foi ainda preparado dando cumprimento integral e rigoroso à NCP 27 – Contabilidade de Gestão, em particular quanto ao previsto no parágrafo 34 da referida norma.

Dando cumprimento aos requisitos legais aplicáveis, exceto quanto à matéria referida no parágrafo anterior e quanto aos possíveis efeitos das matérias referidas na secção “Bases para a opinião com reservas” do Relato sobre a auditoria das demonstrações financeiras, somos de parecer que o relatório de gestão foi preparado de acordo com os requisitos legais e regulamentares aplicáveis em vigor e a informação nele constante é coerente com as demonstrações financeiras auditadas e demonstrações orçamentais, e, tendo em conta o conhecimento e a apreciação sobre a Entidade, não identificamos incorreções materiais.

Braga, 21 de abril de 2022

G. Castro, R. Silva, A. Dias & F. Amorim, SROC Lda.

(SROC 153; CMVM 20161463)

Representada por

Fátima Amorim (ROC 1279; CMVM 20160890)

Gaspar Vieira de Castro (ROC 557; CMVM nº 20160219)



G. CASTRO, R. SILVA, A. DIAS & F. AMORIM, SROC, LDA

um relatório onde conste a nossa opinião. Segurança razoável é um nível elevado de segurança mas não é uma garantia de que uma auditoria executada de acordo com as ISA detetará sempre uma distorção material quando exista. As distorções podem ter origem em fraude ou erro e são consideradas materiais se, isoladas ou conjuntamente, se possa razoavelmente esperar que influenciem decisões económicas dos utilizadores tomadas com base nessas demonstrações financeiras.

Como parte de uma auditoria de acordo com as ISA, fazemos julgamentos profissionais e mantemos ceticismo profissional durante a auditoria e também:

- identificamos e avaliamos os riscos de distorção material das demonstrações financeiras, devido a fraude ou a erro, concebemos e executamos procedimentos de auditoria que respondam a esses riscos, e obtemos prova de auditoria que seja suficiente e apropriada para proporcionar uma base para a nossa opinião. O risco de não detetar uma distorção material devido a fraude é maior do que o risco de não detetar uma distorção material devido a erro, dado que a fraude pode envolver conluio, falsificação, omissões intencionais, falsas declarações ou sobreposição ao controlo interno;

- obtemos uma compreensão do controlo interno relevante para a auditoria com o objetivo de conceber procedimentos de auditoria que sejam apropriados nas circunstâncias, mas não para expressar uma opinião sobre a eficácia do controlo interno da Entidade;

- avaliamos a adequação das políticas contabilísticas usadas e a razoabilidade das estimativas contabilísticas e respetivas divulgações feitas pelo órgão de gestão;

- concluímos sobre a apropriação do uso, pelo órgão de gestão, do pressuposto da continuidade e, com base na prova de auditoria obtida, se existe qualquer incerteza material relacionada com acontecimentos ou condições que possam suscitar dúvidas significativas sobre a capacidade da Entidade para dar continuidade às suas atividades. Se concluirmos que existe uma incerteza material, devemos chamar a atenção no nosso relatório para as divulgações relacionadas incluídas nas demonstrações financeiras ou, caso essas divulgações não sejam adequadas, modificar a nossa opinião. As nossas conclusões são baseadas na prova de auditoria obtida até à data do nosso relatório. Porém, acontecimentos ou condições futuras podem levar a que a Entidade descontinue as suas atividades;

- avaliamos a apresentação, estrutura e conteúdo global das demonstrações financeiras, incluindo as divulgações, e se essas demonstrações financeiras representam as transações e acontecimentos subjacentes de forma a atingir uma apresentação apropriada;

- comunicamos com os encarregados da governação, entre outros assuntos, o âmbito e o calendário planeado da auditoria, e as conclusões significativas da auditoria incluindo qualquer deficiência significativa de controlo interno identificada durante a auditoria.

A nossa responsabilidade inclui ainda a verificação da concordância da informação constante do relatório de gestão com as demonstrações financeiras.



G. CASTRO, R. SILVA, A. DIAS & F. AMORIM, SROC. LDA

A nossa auditoria foi efetuada de acordo com as Normas Internacionais de Auditoria (ISA) e demais normas e orientações técnicas e éticas da Ordem dos Revisores Oficiais de Contas. As nossas responsabilidades nos termos dessas normas estão descritas na secção "Responsabilidades do auditor pela auditoria das demonstrações financeiras" abaixo. Somos independentes da Entidade nos termos da lei e cumprimos os demais requisitos éticos nos termos do código de ética da Ordem dos Revisores Oficiais de Contas.

Estamos convictos de que a prova de auditoria que obtivemos é suficiente e apropriada para proporcionar uma base para a nossa opinião com reservas.

Ênfase

Conforme divulgado no Relatório e Contas, dada a complexidade do processo de transição para o novo referencial contabilístico (SNC-AP), a Entidade entendeu adequado aplicar de forma supletiva a opção preconizada pela IPSAS 33 (tal como indicado na FAQ 47 da Comissão de Normalização Contabilística), a qual prevê um período de três anos para a referida transição, por forma a assegurar a plenitude da mesma, o cômputo rigoroso de todos os correspondentes efeitos e a necessária consistência das políticas contabilísticas e divulgações associadas. Face ao contexto descrito, apesar de os elementos de prestação de contas referentes ao exercício de 2021 terem sido preparados e apresentados de acordo com o SNC-AP, os mesmos não cumprem ainda de forma integral e rigorosa todos os requisitos previstos no novo normativo, estimando-se que o processo de transição fique totalmente concluído até ao final do exercício de 2022.

A nossa opinião não é modificada em relação a esta matéria.

Responsabilidades do órgão de gestão pelas demonstrações financeiras

O órgão de gestão é responsável pela:

- preparação de demonstrações financeiras que apresentem de forma verdadeira e apropriada a posição financeira, o desempenho financeiro e os fluxos de caixa da Entidade de acordo com o SNC-AP;
- elaboração do relatório de gestão nos termos legais e regulamentares aplicáveis;
- criação e manutenção de um sistema de controlo interno apropriado para permitir a preparação de demonstrações financeiras isentas de distorção material devido a fraude ou a erro;
- adoção de políticas e critérios contabilísticos adequados nas circunstâncias; e
- avaliação da capacidade da Entidade de se manter em continuidade, divulgando, quando aplicável, as matérias que possam suscitar dúvidas significativas sobre a continuidade das atividades.

Responsabilidades do auditor pela auditoria das demonstrações financeiras

A nossa responsabilidade consiste em obter segurança razoável sobre se as demonstrações financeiras como um todo estão isentas de distorções materiais devido a fraude ou a erro, e emitir



CERTIFICAÇÃO LEGAL DAS CONTAS

RELATO SOBRE A AUDITORIA DAS DEMONSTRAÇÕES FINANCEIRAS

Opinião com reservas

Auditámos as demonstrações financeiras anexas de **Comunidade Intermunicipal do Cávado** (a Entidade), que compreendem o balanço em 31 de dezembro de 2021 (que evidencia um total de 4 045 528 euros e um total de património líquido de 2 643 255 euros, incluindo um resultado líquido de 176 122 euros), a demonstração dos resultados por naturezas, a demonstração das alterações no património líquido, a demonstração dos fluxos de caixa relativos ao ano findo naquela data, e o anexo às demonstrações financeiras que inclui um resumo das políticas contabilísticas significativas.

Em nossa opinião, exceto quanto aos possíveis efeitos das matérias referidas na secção "Bases para a opinião com reservas", as demonstrações financeiras anexas apresentam de forma verdadeira e apropriada, em todos os aspetos materiais, a posição financeira de **Comunidade Intermunicipal do Cávado** em 31 de dezembro de 2021, o seu desempenho financeiro e os fluxos de caixa relativos ao ano findo naquela data, de acordo com o Sistema de Normalização Contabilística para as Administrações Públicas.

Bases para a opinião com reservas

1. Apesar da evolução positiva verificada no decurso do presente exercício, consideramos persistirem algumas limitações significativas na obtenção de informação completa, tempestiva e rigorosa, que nos permita concluir acerca da titularidade, existência e mensuração dos ativos classificados nas rubricas de ativos fixos tangíveis, ativos intangíveis e propriedades de investimento, bem como sobre os correspondentes subsídios ao investimento relacionados com esses ativos. Assim, não nos foi possível quantificar os eventuais ajustamentos necessários no ativo, património líquido (resultados transitados, outras variações no património líquido) e resultado líquido da Entidade, no exercício findo em 31 de dezembro de 2021.
2. Dadas as indagações e procedimentos efetuados, bem como a documentação de suporte fornecida pela Entidade, consideramos não ter obtido a evidência e prova de auditoria necessárias e adequadas para concluir acerca da plenitude dos rendimentos relativos a prestações de serviços, transferências e subsídios correntes obtidos e outros rendimentos, bem como para aferir sobre o cumprimento rigoroso do princípio da especialização dos exercícios. Dada a situação descrita, não nos foi possível apurar os eventuais efeitos ao nível do ativo, passivo, património líquido (resultados transitados) e resultado líquido da Entidade, no exercício findo em 31 de dezembro de 2021.