


Rua do Carmo, 29
4700-309 Braga

tel.: +351 253 201 360
tmv: +351 935 521 223

vale do
cávado

comunidade intermunicipal
do cávado

www.cimcavado.pt
geral@cimcavado.pt

A collection of handwritten signatures and initials in blue ink, including a large stylized signature at the top right, a signature below it, and several smaller initials scattered around.

RELATÓRIO DE GESTÃO E CONTAS EXERCÍCIO DE 2019

ÍNDICE

I. ÓRGÃOS SOCIAIS DA CIM CÁVADO	3
II. PERFIL DA CIM E PRINCIPAIS RECURSOS	3
III – RELATÓRIO DE GESTÃO E CONTAS 2019 – NOTA INTRODUTÓRIA E ENQUADRAMENTO ..	7
IV– ATIVIDADE DESENVOLVIDA	11
1. REVISITAÇÃO DA EIDT DO CÁVADO 2014-2020	11
2. PLANO PARA O DESENVOLVIMENTO E COESÃO TERRITORIAL DO CÁVADO (PDCT)	12
3. PEDU (PLANO ESTRATÉGICO DE DESENVOLVIMENTO URBANO)	19
4. EDUCAÇÃO	19
5. FORMAÇÃO	26
6. TERRITÓRIO E ECONOMIA.....	27
7. ENERGIA	39
8. AMBIENTE	41
9. SOCIAL	48
10. AUTORIDADE INTERMUNICIPAL DE TRANSPORTES	52
11. SERVIÇOS PARTILHADOS	57
12. COMUNIDADE TERRITORIAL DE COOPERAÇÃO	58
13. PROGRAMA DE ESTÁGIOS PROFISSIONAIS NA ADMINISTRAÇÃO (PEPAL)	59
14. GESTÃO DO PATRIMÓNIO	59
15. REDES COLABORATIVAS	59
16. COMUNICAÇÃO E REPRESENTAÇÃO DA CIM DO CÁVADO	60
17. PARCERIAS E COLABORAÇÕES INSTITUCIONAIS	60
18. REPRESENTAÇÕES INSTITUCIONAIS	61
V. ANÁLISE DA EXECUÇÃO ORÇAMENTAL	63
VI. ANÁLISE DA SITUAÇÃO ECONÓMICA E FINANCEIRA	Erro! Marcador não definido.
VII. INDICADORES DE GESTÃO	Erro! Marcador não definido.
VIII -PROPOSTA DE APLICAÇÃO DE RESULTADOS	Erro! Marcador não definido.

I . ÓRGÃOS SOCIAIS DA CIM CÁVADO

ASSEMBLEIA INTERMUNICIPAL

Órgão deliberativo composto por 30 membros, cuja Mesa da Assembleia é composta pelos seguintes elementos:

Presidente

Joaquim Manuel Araújo Barbosa

Vice-Presidente

Manuel Albino Penteadó Neiva

Secretário

Augusto Manuel Martins Braga

CONSELHO INTERMUNICIPAL

Eleito em reunião do Conselho Intermunicipal de 30 de outubro de 2017, tem a seguinte composição:

- Ricardo Bruno Antunes Machado Rio – **Presidente do C.I.** e P.te da C. M. de Braga
- Miguel Costa Gomes – **Vice-Presidente da CI** e P.te da C. M. de Barcelos
- António Fernando N. C. Vilela – **Vice-Presidente do CI** e P.te da C. M. de Vila Verde
- Manuel da Rocha Moreira – P.te da C. M. de Amares
- António Benjamin da Costa Pereira – P.te da C. M. de Esposende
- Manuel João Sampaio Tibo – P.te da C. M. de Terras de Bouro

SECRETARIADO EXECUTIVO INTERMUNICIPAL

Primeiro Secretário Executivo


Luís Manuel Machado Macedo

N.B: O Conselho Estratégico para o Desenvolvimento Intermunicipal não foi constituído neste mandato

II. PERFIL DA CIM E PRINCIPAIS RECURSOS

ENQUADRAMENTO JURÍDICO

De acordo com os estatutos da CIM Cávado, publicados em DR no dia 1 de outubro de 2014, a Comunidade Intermunicipal do Cávado é uma pessoa coletiva de direito público de natureza associativa e âmbito territorial, e visa a realização de interesses comuns aos municípios que a integram, regendo-se pela Lei nº 75/2013 de 12 de setembro, pelos seus estatutos, e pelas demais disposições aplicáveis.



RECURSOS HUMANOS

No final do ano, em 31 de dezembro de 2019, a CIM Cávado contava com 17 colaboradores, 14 Técnicos Superiores, 1 Assistente Técnico e 2 Assistentes Operacionais.

A exemplo dos anos anteriores, a CIM Cávado contou ainda com a colaboração regular de um consultor jurídico contratado em regime de avença.

RECURSOS MATERIAIS

A Comunidade Intermunicipal do Cávado está sediada num edifício da Rua do Carmo em Braga, propriedade do Estado, o qual foi reconstruído e reabilitado em 1990 para instalação do GAT do Cávado, um serviço desconcentrado da CCDRN vocacionado para dar apoio técnico direto aos municípios da NUT. Com a constituição da CIM Cávado, e por acordo entre as partes, a CCDRN abdicou deste direito a favor da CIM Cávado.

A CIM do Cávado é proprietária dos seguintes edifícios sediados na cidade de Braga:

- Edifício do Palácio dos Biscaínhos (ocupado pelo Museu dos Biscaínhos-Ministério da Cultura)
- Edifício do Rossio da Sé (ocupado pelo Tribunal de Trabalho de Braga, ACT e serviços de fiscalização do município de Braga)
- Edifício na Rua dos Falcões, atualmente ocupado pela Cáritas (instalações do antigo GAT do Cávado);

Até 31 de dezembro, a frota automóvel da CIM do Cávado é constituída por três viaturas, propriedade própria.

RECURSOS FINANCEIROS

As principais fontes de financiamento do orçamento da CIM Cávado, são as mesmas dos anos anteriores, com ligeiras oscilações de valor, em termos absolutos ou de peso relativo:

1. Assim, as receitas provenientes do orçamento de Estado totalizaram 266.809,00 €, representando uma importância de 18% no total das fontes de financiamento no ano 2019.
2. As transferências dos Municípios foram de 425.699,00 €, valor que corresponde às quotas de participação dos municípios na CIM e à comparticipação dos Municípios da componente não financiada dos projetos promovidos pela CIM. Representou um peso relativo de 28%.
3. Finalmente, as receitas com origem nos projetos cofinanciados no âmbito do Portugal 2020, representaram, tal como nos anos transatos, a maior parcela dos recursos financeiros da CIM (58%), tendo atingido o valor de 810.911,54 €.

Não obstante a situação patrimonial e financeira ser detalhadamente desenvolvida em mapas próprios, descritos mais adiante neste relatório, destaca-se a resiliência e sustentabilidade do equilíbrio financeiro que se regista, ano após ano, nas contas da CIM Cávado.

TERRITÓRIO DE INFLUÊNCIA

NUT III Cávado

A Comunidade Intermunicipal do Cávado integra os municípios da NUT III Cávado: Amares, Braga, Barcelos, Esposende, Terras de Bouro e Vila Verde. Representa uma área total de 1245,8 Km², é composta por 170 freguesias e compreendia em 2014, uma população residente de cerca de 407 mil pessoas.

O quadro seguinte apresenta alguns dados estatísticos da NUT III Cávado:

Municípios	Área (Km ²)	Freguesias	População Residente	Densidade Populacional
Amares	81,95	16	18114	221,04
Barcelos	378,90	61	116531	307,55
Braga	183,40	37	181919	991,92
Esposende	95,41	9	34057	356,95
Terras de Bouro	277,46	14	6405	23,08
Vila Verde	228,67	33	46865	204,95
NUT III Cávado	1 245,79	170	403 891	324,20
	<i>(5,85%)</i>	<i>(11,92%)</i>	<i>(11,30%)</i>	<i>(1,93 X)</i>
Região Norte	21 285,88	1 426	3 572 583	167,84

Fonte: INE, Estimativa Populacional atualizada em 14 de junho de 2019

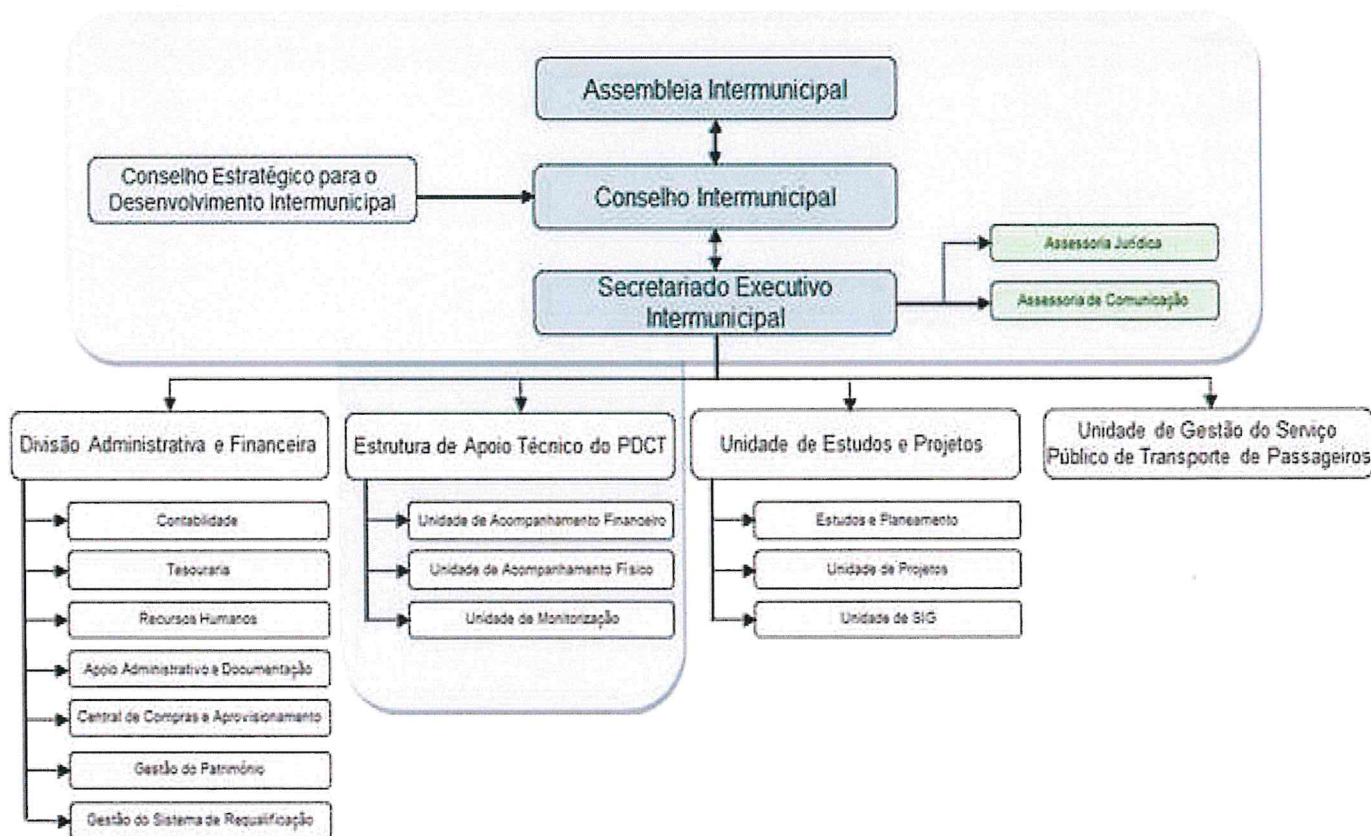
Bacia hidrográfica do Cávado

- É estruturada por um troço do Rio Cávado, compreendido entre a foz, em Esposende, e o concelho de Terras de Bouro, num troço de Rio com cerca de 71 km, do total dos 135 km que o rio percorre desde a sua nascente na Fonte da Pipa na Serra do Larouco (Altitude: 1520m) do concelho de Montalegre.
- Integra um troço do Rio Homem, afluente do Cávado na margem direita em "Ponte do Bico" (Braga, Amares e Vila Verde), que nasce no lugar de Carris (altitude: 1500m) no concelho de Terras de Bouro, e percorre uma extensão de 47 km.

Duas áreas protegidas na área da NUT III Cávado

- Parque Nacional da Peneda Gerês
- Parque Natural Litoral Norte

Organigrama da CIM Cávado



I – RELATÓRIO DE GESTÃO E CONTAS 2019 – NOTA INTRODUTÓRIA E ENQUADRAMENTO

O presente Relatório de Gestão e Contas refere-se ao exercício da Comunidade Intermunicipal do Cávado em 2019, e propõe-se informar a sua Assembleia Intermunicipal sobre os principais atos de gestão e contas relativas ao exercício desse ano.

Como nota introdutória e sintetizadora da avaliação que fazemos do desempenho da CIM em 2019, pode-se reconhecer que se progrediu muito em diversos sentidos durante este ano, e a avaliação global que se faz é muito positiva, especialmente pelos bons resultados obtidos da cooperação interinstitucional estabelecida ao nível do Conselho Intermunicipal, dos conselhos de Vereadores dos diversos pelouros, da Assembleia Intermunicipal, e das instituições parceiras com quem trabalhamos regularmente.

Temos consciência que para além de termos cumprido com afinco todos os compromissos estratégicos e operacionais assumidos com os municípios e com o território neste período, a nossa missão acrescentou valor nos objetivos em diversas dimensões. Sublinhe-se o exercício da cooperação institucional e interinstitucional, e o valor que acrescentam ao território todos os projetos e missões desenvolvidos nas áreas da economia, do ambiente, da educação e social, da mobilidade e dos transportes rodoviários, da organização e da promoção do território Intermunicipal, entre muitos outros.

Sublinha-se o imenso trabalho desenvolvido por todos os colaboradores, nomeadamente pela estrutura técnica de gestão de fundos comunitários, enquanto órgão intermédio de gestão e promotor de novos projetos, assim como o papel da Autoridade Intermunicipal de Transportes que se tem afirmado não só pela posição institucional de charneira que ocupa, mas especialmente pela eficácia e oportunidade com que interveio no território em períodos mais críticos sempre a favor da relevância e da importância do serviço a favor da população.

Criamos o Gabinete Técnico Florestal Intermunicipal, que se tem afirmado crescentemente entre os seus pares municipais, associativos e institucionais.

Participamos nos órgãos de gestão das GAL Costeira e da GAL Rural, para além de termos integrado inúmeras novas equipas de gestão e de trabalho nas mais diversas áreas.

Do ponto de vista da estrutura organizacional da CIM Cávado demos continuidade em 2019 ao processo de reorganização e consolidação que será terminado em 2020, e do ponto de vista financeiro foram consolidados e reforçados os rácios de gestão permitindo-nos dispor de um volante financeiro essencial para a gestão saudável de projetos intermunicipais de maior monta, dos quais a CIM é líder.

A Comunidade Intermunicipal do Cávado realizou em 2019 todas as tarefas previstas no Plano de Atividades aprovado para o ano em causa, ao que foram acrescentadas um conjunto de novas atividades muito diversificadas resultantes da reorganização estratégica decidida pelo Conselho Intermunicipal, em consequência de novos desafios surgidos neste novo ano por motivos conjunturais e do interesse intermunicipal.



Cooperamos muito estreitamente com os nossos municípios, com a CCDRN, com o NORTE2020 e programas temáticos do Portugal 2020, mas também com as empresas municipais, unidades de ensino, outras CIMs/AMP, entre muitas outras instituições da região, evidenciando uma cultura organizacional e de cooperação que potencia valor dos resultados na dimensão intermunicipal.

Ao nível da Região Norte, participamos em todas as comissões e plataformas de discussão e de concertação de interesses comuns ao nível da região, algumas de natureza institucional como seja o Conselho Regional e as Comissões de Acompanhamento dos programas comunitários, outras criadas expressamente entre CIMs e AMP, ou entre CIMs-AMP e Autoridade de Gestão do Norte 2020, para reflexão conjunta, agregação de esforços e daí retirarem resultados operacionais mais eficazes.

Do ponto de vista da descentralização de competências da administração Central para a CIM Cávado não aceitamos nenhuma proposta do governo por razões de coerência e de prudência, mas praticamos o exercício corrente de muitos dos dossiers a descentralizar e sempre manifestamos disponibilidade para cooperar.

Em termos operacionais, desenvolvemos os seguintes desafios:

Início do processo de encerramento do Programa Comunitário 2014-2020, com especial incidência na resolução de alguns processos relativos ao PDCT - Pacto de Desenvolvimento e Cooperação Territorial, e de todos os compromissos de gestão e acompanhamento dos processos relacionados com as diversas Autoridades de Gestão com quem a CIM Cávado estabeleceu contratos de cogestão.

Elaboração do processo de revisitação dos termos de referência e fundamentos do PDCT do Cávado (2014-2020) e elaboração de novo documento perspetivando o futuro quadro comunitário 2021-2027.

Num outro plano, destaca-se a atividade da AITC - Autoridade Intermunicipal de Transportes do Cávado, especialmente na tarefa de planeamento da nova rede de transportes rodoviários do Cávado, e de preparação e abertura dos procedimentos administrativos com vista ao concurso para atribuição de concessões, objetivo integralmente conseguido.

Assessoria especial aos municípios na implementação do PIICIE – Plano Integrado e Inovador de Combate ao Abandono e Insucesso Escolar, nas operações relacionadas com a eficiência energética, com os equipamentos sociais, com as construções escolares, com os Sistemas de Incentivos - SIZI, entre outros, que fazem parte das responsabilidades da CIM no quadro do PDCT, e que representaram uma quota importante do trabalho desenvolvido no ano em referência.

Refira-se ainda que neste quadro de atividade esteve incluído o processo de reprogramação do NORTE 2020, um processo de extrema importância para o Cávado.

Em estreita colaboração com a Agência de Energia do Cávado foi investido muito trabalho na preparação do processo para abertura de concursos para atribuição de concessões de Distribuição de Energia Elétrica em BT, cujo processo preparatório deveria ter sido encerrado

em finais de 2018, o que não aconteceu por decisão governamental, e já não acontecerá em 2020;

No universo de projetos promovidos diretamente pela CIM, quer no plano de financiamento quer de execução técnica e/ou da assessoria, destacam-se ainda os seguintes:

- i. Reforço e implementação da estratégia PROVERE - Minho Inovação;
- ii. Minho Capital Europeia da Gastronomia;
- iii. PIICIE – Plano Integrado e Inovador de Combate ao Abandono e Insucesso Escolar;
- iv. Economia Circular – projeto desenvolvido em cooperação com a CCDRN e municípios;
- v. Estratégia Intermunicipal de Adaptação do Cávado às Alterações Climáticas;
- vi. Ações de sensibilização para a preservação ambiental – “Aqua Cávado” e para a recolha e separação de resíduos domésticos;
- vii. Aproveitamento de resíduos das podas dos Kivis e vinhas – “Biomassa AP”, Projecto desenvolvido em cooperação com instituições de investigação da Galiza e portuguesas;
- viii. Elaboração de cartografia de risco para a NUT III e para cada município;
- ix. Montagem de 6 estações meteorológicas automáticas monitorizando “on Line” 6 indicadores do clima, com acesso direto por parte dos 6 municípios e do IPMA;
- x. Concertação da oferta de formação profissional no Cávado entre a DGEST, os municípios e as escolas com unidades de formação profissional;
- xi. Rede Intermunicipal de Bibliotecas Públicas;
- xii. Plano de promoção da Igualdade de género e não discriminação;
- xiii. Identificação e promoção de diversos caminhos, como o caminho da peregrinação de S Bento, o Caminho de Santiago designado por Caminho de Torres, a Geira Romana, etc;
- xiv. Promoção da Ecovia do Cávado-Homem

É de sublinhar mais uma vez que o Conselho Intermunicipal da CIM Cávado deliberou assumir de forma inequívoca, que as alterações climáticas, incluindo os problemas energéticos, constituem o maior desafio e por vezes a maior ameaça ambiental do século XXI, razão pela qual se deu muita ênfase a diversas atividades relacionadas com o tema.

Na elaboração dos estudos e projetos atrás referidos, a CIM contou com o apoio permanente da AEC, constituindo em 2019 uma das vertentes muito importantes da ação estratégica da CIM, tendo-se trabalhado em diversas frentes e mobilizado grande cooperação interinstitucional, especialmente com os seis municípios, e com os principais “stakeholders” do território. Este trabalho de cooperação mobilizou reflexões conjuntas e prestação com contribuições muito concretas.

Do ponto de vista financeiro a CIM beneficia de uma situação saudável e robusta. Com efeito a CIM nunca contraiu empréstimos bancários, todas as despesas são pagas a menos de 30 dias, e o resultado do encontro de contas revela-nos mais uma vez que as receitas são superiores às despesas, o que revela uma gestão equilibrada.

Os indicadores descritos na parte final deste relatório confirmam que a CIM Cávado goza de uma estrutura financeira equilibrada e robusta.

No que se refere ao rácio de solvabilidade, os resultados comprovam que os fundos próprios são superiores ao total do passivo assumido, o que também comprova que se fez uma gestão ponderada com resultados reforçados.

Quanto ao rácio de Liquidez Geral, os resultados confirmam que a tesouraria é e sempre foi em 2019 inteiramente solvente.

De seguida passaremos a desenvolver com maior detalhe alguns temas relacionados com a gestão, e apresentaremos os indicadores mais significativos das contas que resultaram deste exercício.



IV- ATIVIDADE DESENVOLVIDA

1. REVISITAÇÃO DA EIDT DO CÁVADO 2014-2020

1.1. Estudo de Revisitação da EIDT do Cávado 2014-2020, face ao Quadro de Programação

1.1.1. ESTUDO DE REVISITAÇÃO DA EIDT DO CÁVADO 2014-2020, FACE AO QUADRO DE PROGRAMAÇÃO

A Comunidade Intermunicipal do Cávado iniciou em 2019 o seu estudo de Revisitação da EIDT do Cávado 2014-2020, face ao Quadro de Programação 2021-2027.

A EIDT Cávado 2014-2020 foi elaborada na sequência de um processo de planeamento a nível intermunicipal suportado por um diagnóstico estratégico profundo, multidisciplinar e cobrindo as diferentes dimensões em que o desenvolvimento do território se concretiza. Foi além disso objeto de uma ampla validação, não só entre os corpos técnicos e políticos das seis Câmaras Municipais, mas também junto de um amplo conjunto de atores regionais.

A EIDT Cávado 2014-2020 fundamentou posteriormente um Plano de Ação (PDCT) contratualizado com o POR Norte 2014-2020 que, independentemente de estar longe de responder às expectativas que a EIDT tinha colocado, representou uma forma de concretização de algumas das suas prioridades que foi objeto de contratualização.

Tendo decorrido apenas 5/6 anos desde a validação da EIDT e estando o PDCT ainda longe de estar implementado, esta revisitação corresponde a uma perspetiva de cautela assumida por Ministério do Planeamento e Desenvolvimento Regional e CCDR-Norte e transmitida às CIM para iniciar a preparação do próximo período de programação. Os Municípios já tinham sido convidados a apresentar sugestões de investimentos no âmbito da preparação do Programa de Investimentos em preparação a nível nacional. Com o processo de preparação do novo período de programação ainda a meio gás, Governo e CCDR optaram por uma formulação não muito formatada, convidando as CIM a visitar as suas estratégias, avaliando se conservam a sua pertinência ou se, pelo contrário, suscitam necessidades de revisão profunda ou pontual.

Esta revisitação resulta da orientação emanada do Gabinete da Secretaria de Estado do Desenvolvimento Regional datada de 29 de julho de 2019, designada de "Planeamento sub-regional – CIM/AM) e compreensivelmente antecede as orientações para a estruturação das Estratégias Sub-regionais, datadas de fevereiro de 2020, emanadas do Gabinete do Secretário de Estado Adjunto e do Desenvolvimento Regional.

Este estudo configura o Relatório de Revisitação da Estratégia Integrada de Desenvolvimento Territorial (EIDT) do Cávado (2014-2020) oportunamente contratualizado pela CIM do Cávado à Quaternaire Portugal, tendo por horizonte o período de programação 2021-2027 e as orientações já conhecidas a nível comunitário e nacional para a sua concretização.

O trabalho foi realizado num processo de interação regular com a estrutura técnica da CIM e a sua direção, tendo sido realizadas (i) reuniões de trabalho com as Presidências das Câmaras Municipais representada na CIM, (ii) reuniões do mesmo tipo com vereadores municipais por

domínios, (iii) uma reunião de trabalho com atores regionais ligados ao setor do turismo e (iv) reuniões de trabalho com a estrutura técnica da CIM para avaliar as condições de implementação do PDCT Cávado 2014-2020 e a experiência da própria CIM na sua implementação.

2. PLANO PARA O DESENVOLVIMENTO E COESÃO TERRITORIAL DO CÁVADO (PDCT)

- 2.1. Enquadramento
- 2.2. Reprogramação PDCT Cávado 2019
- 2.3. Execução Física do PDCT em 2019
- 2.4. Monitorização 2019 - Pactos para o Desenvolvimento e Coesão Territorial
- 2.5. Assistência Técnica

2.1. ENQUADRAMENTO

O ano de 2019 corresponde ao quarto ano de execução do Plano Desenvolvimento e Coesão Territorial do Cávado – PDCT do Cávado, e do exercício das competências delegadas pela Comissão Diretiva do NORTE 2020 à CIM do Cávado.

Este ano ficou marcado pelo reforço de verbas do Programa Operacional Regional do Norte 2014-2020, através da Decisão de Execução da Comissão Europeia de 05.12.2018, que veio permitir a reafectação de recursos financeiros entre os seus eixos prioritários e a modificação da descrição de ações a apoiar e tipos de beneficiários, assim como a revisão de indicadores específicos do programa (de resultados, de realizações e financeiros) e do quadro de desempenho, incluindo metas intermédias para 2018 e os objetivos finais para 2023.

Com a assinatura do acordo, em 2015, a NUT III Cávado beneficiaria de um apoio global contratualizado de 49,5 milhões de euros, de cofinanciamento, distribuídos por diversas intervenções prioritárias, como a inclusão, a educação e formação, a criação de emprego e a eficiência energética, entre outros.

Entretanto, várias alterações foram surgindo ao PDCT, e que passamos a descrever:

- 1.ª Adenda assinada a 27 de novembro de 2015 com a Autoridade de Gestão do Programa Operacional Regional do Norte 2014-2020, a qual visou a formalização da delegação de competências.
- 2.ª Adenda formalizada a 23 de Março de 2016, com o objetivo de compatibilizar o contrato de delegação de competências e o sistema de gestão e controlo do Norte2020, entre a CIM Cávado e o NORTE 2020.
- 3.ª Adenda celebrada a 14 de Julho de 2017 com 1.ª alteração ao PDCT do Cávado, o qual traduz numa atualização do Quadro de Investimentos, nomeadamente na Prioridade de Investimento 2.3 - Acesso às TICs - Modernização Administrativa, alterando os montantes afetos aos seus beneficiários, e Prioridade de Investimento 10.5

Infraestruturas do pré-escolar e do ensino básico, alterando os investimentos identificados para o Município de Terras de Bouro.

- 4.ª Adenda assinada a 13 de dezembro de 2018, com a aprovação da a 2.ª Alteração ao PDCT Cávado, com o objetivo de reforçar o valor de investimento em 5 operações/escolas do Município de Barcelos.
- 5.ª Adenda formalizada a 06/05/2019, com a assinatura da Adenda ao PDCT com os Programas Operacionais do NORTE 2020, da Sustentabilidade e Eficiência no Uso dos Recursos (POSEUR) e do Desenvolvimento Rural (PDR).

2.2. REPROGRAMAÇÃO PDCT CÁVADO 2019

Tal como referido atrás, no início do ano de 2019 foi comunicada às CIMS do NORTE a Decisão de Execução da Comissão Europeia de 05.12.2018, que implicou uma revisão das tipologias financiadas pelos diversos Programas Operacionais na área da inclusão social, previstas nos PDCT e financiadas pelo PO ISE, que se traduziu no reforço da dotação da PI 9.1 financiada pelo NORTE 2020, no mesmo montante da dotação anteriormente financiada pelo PO ISE e a afetar exclusivamente à medida “Cultura para Todos”, deixando o PO ISE de ser o PO financiador dos PDCT.

Neste contexto, foi deliberado, pela Comissão Diretiva do NORTE 2020, em 24/04/2019, o reforço da dotação financeira do Plano de Desenvolvimento e Coesão Territorial da CIM do Cávado alocada às prioridades de investimento (PI):

2.3. “Acesso às TICs – Modernização Administrativa”

4.3. “apoio à eficiência energética, à gestão inteligente da energia e à utilização das energias renováveis nas infraestruturas públicas”;

8.3 “criação de emprego por conta própria, empreendedorismo e criação de empresas incluindo micro, pequenas e médias empresas inovadoras”;

9.1 “inclusão ativa, inclusivamente com vista a promover oportunidades iguais e a participação ativa e melhorar a empregabilidade”;

9.7 “investimentos na saúde e nas infraestruturas sociais que contribuam para o desenvolvimento nacional, regional e local, a redução das desigualdades de saúde, a promoção da inclusão social através da melhoria de acesso aos serviços sociais, culturais e recreativos, e da transição dos serviços institucionais para os serviços de base comunitária” e

10.5 “desenvolvimento das infraestruturas educativas e formativas”.

Este processo consolidou-se em 06/05/2019, com a assinatura da Adenda ao PDCT com os Programas Operacionais do NORTE 2020, da Sustentabilidade e Eficiência no Uso dos Recursos (POSEUR) e do Desenvolvimento Rural (PDR).

No quadro seguinte estão refletidos os montantes reforçados por Prioridade de Investimento.

Handwritten notes and signatures in blue ink, including a large 'C' and several initials.

REFORÇO POR PRIORIDADES DE INVESTIMENTO PO NORTE

PI	FUNDO	DOTAÇÃO INICIAL	REFORÇO	DOTAÇÃO FINAL
PI 2.3 - Acesso às TICs – Modernização Administrativa	FEDER	1 927 454,48€	179 800,00€	2 107 254,48€
PI 4.3 Transição para economia de baixo teor de carbono; Eficiência Energética;	FEDER	9 129 610,05€	1 528 300,00€	10 657 910,05€
PI 8.3 Apoio à criação de emprego por conta própria, microempreendedorismo e criação de empresas	FSE	6 471 350,58€	899 000,00€	7 370 350,58€
PI 9.1 Promover a inclusão social, combater a pobreza (Cultura para Todos)	FSE	6 526 616,22€	2 974 452,79€	9 501 069,01€
PI 9.7 Infraestruturas sociais	FEDER	2 210 444,27€	2 697 000,00€	4 907 444,27€
PI 10.5 Infraestruturas do pré-escolar e do ensino básico	FEDER	12 750 000,00€	2 247 500,00€	14 997 500,00€
TOTAL NORTE 2020		44 564 917,16€	10 526 052,79€	55 090 969,95€

No total, este território tem disponível um apoio global de mais de 57 milhões de euros, distribuídos por diversas intervenções prioritárias, em diferentes áreas, como a inclusão, a educação e formação, a criação de emprego e a eficiência energética, conforme identificado no quadro seguinte:

Pacto para o Desenvolvimento e Coesão Territorial com Reforço

PRIORIDADE DE INVESTIMENTO	Valores Contratualizados em 05-08-2015		Valores Reprogramados em 06-05-2019	
	Fundo	Elegível	Fundo	Elegível
PI	Descrição			
02.03	Acesso às TICs - Modernização Administrativa	1 927 000€	2 268 000€	2 106 800 €
05.01	Adaptação às alterações climáticas, prevenção e gestão de riscos - POSEUR	213 000€	250 000€	212 500 €
05.02	Assegurar a resistência às catástrofes - POSEUR	627 000€	738 000€	627 500 €
06.01	Resíduos – educação e sensibilização – POSEUR	298 000€	350 000€	297 500 €
04.03	Transição para economia de baixo teor de carbono; Eficiência Energética; Produção Energias renováveis IP	9 129 000€	10 740 000€	10 657 910 €
08.03 I	Apoio à criação de emprego - IEFP	3 139 000€	3 693 000€	0 €
08.03	Apoio à criação de emprego por conta própria, micro empreendedorismo e criação de empresas	3 332 000€	3 921 000€	7 370 351 €
08.08	Viveiros apoio ao investimento por conta própria, microempresas e criação de empresas	1982 543€	2 332 404€	1 982 543 €
09.01	Promover a inclusão social, combater a pobreza IEFP (Contratos emprego- inserção)	6 526 616€	7 678 372€	6 526 616 €
9.01 V	Promover a inclusão social, combater a pobreza POI SE (Voluntariado)	181 000€	212 000€	0 €
09.01 C	Promover a inclusão social, combater a pobreza (Cultura para Todos)	1798 000€	2 115 000€	2 974 452 €
09.04.	Melhoria de Acesso a serviços sustentáveis	996 000€	1 172 000€	0

[Handwritten signature]

[Handwritten signature]

[Handwritten signature]

[Handwritten signature]

[Handwritten signature]

[Handwritten signature]

[Handwritten signature]

[Handwritten signature]

[Handwritten signature]

[Handwritten signature]

[Handwritten signature]

[Handwritten signature]

15

09.07	Infraestruturas sociais	2 210 000€	2 601 000€	4 907 444 €	5 773 464 €
10.01	Educação - prevenção do insucesso e abandono escolar	3 567 000€	4 196 000€	3 566 899 €	4 196 351 €
10.05	Infraestruturas do pré-escolar e do ensino básico	12 750 000€	15 000€	14 997 500 €	17 644 118 €
03.M04	Infraestruturas coletivas: regadios tradicionais, segurança de barragens, emparcelamento	880 000€	1 036 000€	880 175 €	1 035 500 €
	TOTAIS	49 557 000€	58 302 000€	57 108 190€	67 86 105€

Handwritten signatures and a stamp:

- Signature: *[Handwritten signature]*
- Signature: *[Handwritten signature]*
- Signature: *[Handwritten signature]*
- Stamp: 16
- Signature: *[Handwritten signature]*
- Signature: *[Handwritten signature]*

2.3. EXECUÇÃO FÍSICA DO PDCT EM 2019

Durante o ano de referência foi dado um impulso determinante na aprovação de candidaturas no âmbito das prioridades determinantes do PDCT, nomeadamente no encerramento efetivo da análise relativa à 2.ª fase da Prioridade de Investimento 08.03 e 08.08, no encerramento da análise de candidaturas da PI 9.7, e da análise de candidaturas no âmbito da PI 04.03 – Eficiência Energética. Relativamente aos 4 Avisos que abriram em 2019, a análise dos mesmos foi efetivada em 2020, uma vez que o encerramento dos mesmos decorreu no mês de dezembro de 2019.

Avisos Abertos 2019

- NORTE-42-2019-48 - Equipamentos Sociais CIM Cávado
- NORTE-50-2019-13 - Espaços Cidadão - Promoção das TIC na Administração e Serviços Públicos
- NORTE-50-2019-57 - Promoção das TIC na Administração e Serviços Públicos – 2019
- NORTE-73-2019-35 - Desenvolvimento Das Infraestruturas De Formação E Ensino - Infraestruturas Educativas Para O Ensino Escolar (Ensino Básico E Secundário)

Candidatura recebidas em 2019

- NORTE-03-2017-42 - Eficiência Energética Nas Infraestruturas Públicas Da Administração Local - Aviso 2017 – 15 Candidaturas
- NORTE-42-2019-48 - Equipamentos Sociais - Cim – Cávado: 1 Candidatura
- NORTE-50-2019-13 - Espaços Cidadão - Promoção Das Tic Na Administração E Serviços Públicos: 4 candidaturas
- NORTE-73-2019-35 - Desenvolvimento Das Infraestruturas De Formação E Ensino - Infraestruturas Educativas Para O Ensino Escolar (Ensino Básico E Secundário): 5 candidaturas

Candidaturas Desistidas/Não Admitidas/Não aprovadas em 2019

- Eficiência Energética Nas Infraestruturas Públicas Da Administração Local - Aviso 2017: 1 candidatura
- NORTE-42-2018-15 - Equipamentos Sociais - CIM Cávado – 5 Candidaturas
- Sistema De Incentivos Ao Empreendedorismo E Ao Emprego (Si2e) - CIM Cávado: 142 Candidaturas

Operações Contratadas em 2019

- NORTE-42-2018-15 - Equipamentos Sociais - CIM Cávado: 14 operações
- NORTE-M7-2017-14 - Sistema De Incentivos Ao Empreendedorismo E Ao Emprego (Si2e) CIM Cávado: 21 operações

Operações encerradas em 2019: 0 candidaturas

[Handwritten signatures and initials in blue ink]

Execução Física do PDCT 2016 a 2019					
	2016	2017	2018	2019	Total
Avisos Abertos	5	3	2	4	14
Candidaturas recebidas	24	202	130	25	381
Candidaturas Desistidas/Não Admitidas/Não aprovadas	10	23	3	148	184
Operações contratadas	13	24	18	35	90
Operações em Análise	0	82	130	14	226
Operações encerradas	0	1	2	0	3

2.4. MONITORIZAÇÃO 2019 - PACTOS PARA O DESENVOLVIMENTO E COESÃO TERRITORIAL

Até 31 de dezembro de 2019, a taxa de compromisso efetivo no PDCT é de 51,1%, correspondendo ao valor elegível de aprovações de 36 511 248,63 €, e ao valor de comparticipação de Fundo de 28 156 031,83€.

Os valores executados no âmbito do PDCT em **31 de dezembro de 2019** eram os seguintes: Fundo Executado Validado: 26% do valor previsto no PDCT.

2.5. ASSISTÊNCIA TÉCNICA

Esta atividade é cofinanciada pelo NORTE 2020, na operação NORTE-10-6177-FEDER-000065 - "PDCT do Cávado 2019 - Estrutura de Apoio Técnico". A equipa de apoio técnico ao PDCT registou estabilidade durante ano 2019, e foi reforçada com a inclusão de um novo elemento para a Unidade de acompanhamento Financeiro, favorecendo com esta entrada a consolidação de funções e a afetação dos recursos humanos às tarefas necessárias para os desafios colocados a nível de gestão de fundos comunitários.

3. PEDU (PLANO ESTRATÉGICO DE DESENVOLVIMENTO URBANO)

3.1. Plano Estratégico de Desenvolvimento Urbano (PEDU) de Braga

3.1.1. PLANO ESTRATÉGICO DE DESENVOLVIMENTO URBANO (PEDU) DE BRAGA

O PEDU Braga 2020 assume a vocação operacional de garantir que os Fundos Estruturais (FEII) destinados à melhoria do ambiente urbano e à regeneração física, económica e social na cidade de Braga são aplicados de forma integrada, quer no quadro específico dos programas de ação aí abrangidos, quer na articulação com outras intervenções, públicas ou privadas.

A CIM do Cávado assumiu, a 31 de maio de 2016, enquanto Organismo Intermédio, as funções de controlo e aferição das operações aprovadas ao abrigo do PEDU de Braga, no âmbito dos 3 eixos de ação, correspondentes às três PI que mobilizam financiamento para este PEDU:

- Eixo 1 – Mobilidade urbana sustentável PAMUS_Braga 2020
- Eixo 2 – Regeneração Urbana PARU Braga 2020
- Eixo 3 – Apoio a comunidades desfavorecidas PAICD Braga 2020

No ano de 2019 foi analisada e aprovada 1 Operação, tendo sido aprovado um montante elegível de 2.699.117,16€, que corresponde a um montante FEDER aprovado de 2.294.249,59€.

Atualmente, e com os valores acumulados dos anos de 2016, 2017, 2018 e 2019, os valores aprovados são os correspondentes à tabela que se segue.

Município	Dotação PEDU (1) <i>(inclui acelerador e mitigação)</i>	Operações aprovadas			Execução (Base Faturação)		Taxa Compromisso Efetiva (3)/(1)	Peso Fundo Solicitado e Aprovado / Dotação PEDU [(3)+(2)]/(1)	Taxa Execução Efetiva (Base Faturação) (4)/(1)
		N.º	Investimento elegível aprova	Fundo aprovado (3)	Fundo Executado validado (4)	Fundo pago ao Beneficiário (6)			
MUNICÍPIO DE BRAGA	22 714 937,18	7	23 524 338,34	19 995 687,60	9 150 259,08	8 996 309,83	88,0%	98,7%	40,3%

A Estrutura de Gestão do PEDU de Braga é idêntica à Estrutura de Gestão do PDCT Cávado, estando apenas mobilizadas e reforçadas para o PEDU de Braga a unidade para o acompanhamento físico (análise de admissibilidade, de mérito e monitorização). A análise de execução financeira é da competência da Autoridade de Gestão do NORTE 2020.

4. EDUCAÇÃO

4.1. Plano Integrado e Inovador de Combate ao Abandono e Insucesso Escolar do Cávado

4.1.1. PLANO INTEGRADO E INOVADOR DE COMBATE AO ABANDONO E INSUCESSO ESCOLAR DO CÁVADO

Entidade Coordenadora e parcerias: Comunidade Intermunicipal do Cávado (Coordenadora) 6 Municípios do Cávado, Agrupamentos de Escola e Escolas Não Agrupadas da NUT III Cávado

Descrição Geral: O PIICIE do Cávado é um instrumento de aprofundamento operacional da Estratégia Integrada de Desenvolvimento Territorial e Pacto de Desenvolvimento e Coesão Territorial Cávado 2020, no domínio educativo, desenvolvido em cooperação estreita com todos os Municípios e respetivos Agrupamentos de Escolas e Escolas Não Agrupadas do Cávado.

Objetivos:

- Definir uma estratégia de política educativa sub-regional, demonstrador de medidas de promoção do sucesso escolar que sirvam de complemento à política educativa pública do Ministério de Educação e apresentar um conjunto de projetos de combate ao insucesso escolar elaborados com o envolvimento dos agrupamentos de escola e comunidade educativa sub-regional e municipal;
- Contribuir para a melhoria do sucesso educativo dos alunos, reduzindo as saídas precoces do sistema educativo, combatendo o insucesso escolar (taxas de retenção e desistência), reforçando a equidade no acesso à educação e melhorando a qualidade e a pertinência das aprendizagens e das competências adquiridas, em linha com as diretrizes da Estratégia Europa 2020, Portugal 2020 e POR Norte 2020.

Atividades realizadas em 2019:

- Projeto Capacitação e Inovação na Rede Educativa do Cávado
 - Realização de sessões de trabalho bimensais do Grupo Operativo Intermunicipal do PIICIE do Cávado;
 - Realização de 2 ações de capacitação institucional (julho de 2019) dirigidas aos profissionais, que integram as Equipas Multidisciplinares dos projetos municipais de promoção do sucesso escolar;



- Reuniões periódicas com os Municípios e Agrupamentos de Escola para apoio e acompanhamento do processo de execução das ações dos projetos, aplicação e análise de instrumentos de monitorização e avaliação;
- Implementação do Sistema de Monitorização e Avaliação dos Projetos, com recurso ao desenvolvimento de referenciais metodológicos, aplicação de instrumentos e grelhas de indicadores;

- o Reuniões com os Municípios e Agrupamentos de Escola, no final do ano letivo 2018/2019, para balanço e reflexão conjunta dos níveis de execução dos projetos, identificando-se os desvios entre o previsto e o realizado;



- o Realização Do “Encontro Intermunicipal do PIICIE do Cávado: Equipas Multidisciplinares – Convergências e Parcerias para o Sucesso Educativo” (julho, IPCA - Barcelos);



- o Realização do 1.º EVENTO DE IGNIÇÃO intitulado de “Equipas Multidisciplinares num contexto de Flexibilização e Autonomia organizacional, curricular e pedagógica” (dezembro, Escola Secundária de Barcelos);
- o Participação da CIM Cávado no Encontro de Boas Práticas da Área Metropolitana do Porto e CIM Alto Tâmega;



- o Participação das Equipas Multidisciplinares dos Projetos Municipais de Barcelos, Braga e Esposende, integrados no PIICIE do Cávado, nos Encontros de Boas Práticas da CIM Alto Minho, CIM Tâmega e Sousa e CIM Trás-os-Montes.

Projeto Mais Cidadania: Plataforma de Colaboração e Partilha na NIT III Cávado



- o Gestão e desenvolvimentos de conteúdos e recursos educativos digitais sobre educação para a Cidadania e conteúdos curriculares, a disponibilizar na Plataforma;
- o Recolha de informação junto dos Municípios e respetivos Agrupamentos de Escola do Cávado para indicação dos professores por escola/Município para participar nas ações de capacitação;
- o Conceção e criação dos currículos de base municipal e intermunicipal (criação de recursos educativos digitais sobre o património e poder local);
- o Ações de Capacitação para os Professores;
- o Recolha de informação junto dos Municípios e respetivos Agrupamentos de Escola do Cávado do n.º de alunos, turmas e professores do 1.º ciclo por escola/Município para gerar as credenciais de acesso à plataforma;
- o Gestão e avaliação (Acompanhamento e monitorização, do ponto de vista técnico, das atividades previstas no âmbito do presente projeto; e, Relatório técnico anual da execução do projeto);
- o Organização e realização da 1.ª Edição das Olimpíadas do Património e da Cidadania, (junho, Esposende) que contou com a participação das Senhoras Vereadoras e Técnicos de



Educação dos Municípios do Cávado e com cerca de 120 alunos e 10 professores, do 3º e 4º ano de escolaridade.



- Projeto de Educação Financeira “No Poupar Está O Ganho!”
 - Implementação do projeto de educação financeira “No Poupar Está o Ganho” em 42 turmas e professores do 1.º ciclo, com a participação de cerca de 892 alunos, das escolas públicas dos Municípios da Comunidade Intermunicipal do Cávado.
 - Realização pelas 36 Turmas participantes de visitas ao Museu do Papel Moeda, enquanto primeiro contacto, extra-escola, com o projeto. Tiveram a oportunidade de aprender e conhecer o dinheiro, a União Europeia e o Euro, noções de objetivos financeiros, prioridades e poupança.
 - Participação de 5 turmas finalistas do 1º ciclo e 1 turma do 2º ciclo das escolas públicas dos Municípios da CIM Cávado que participaram na final da terceira edição das Olimpíadas de Educação Financeira (OEF).



- Participação dos alunos do ensino básico dos municípios da CIM Cávado na sessão Solene de Encerramento da 9.ª Edição do Projeto “No Poupar está o Ganho!”, Concurso Final e Entrega de Prémios. Das turmas participantes ao nível regional, destaca-se que as escolas dos municípios da CIM Cávado foram galardoadas com os seguintes prémios:

- **1º Prémio do 1º CEB:** Vila Verde - Escola Básica nº. 2 do Centro Escolar de Vila Verde, Turma C do 3.º Ano.
- **1º Prémio do 2º CEB:** Braga - EB 2/3 de Real, Turma E do 5.º Ano.




- Realização da Ação de Formação de Curta Duração para os Professores dos municípios do Cávado que participaram no projeto (6 novembro, Fórum Municipal Rodrigues Sampaio, Esposende);



- Reunião entre a Equipa Técnica da Fundação Cupertino Miranda e os interlocutores técnicos da CIM e Municípios do Cávado para apresentação do projeto, debate e planeamento das fases de implementação para o ano letivo 2019/2020;
- Recolha de informação junto dos Municípios e respetivos Agrupamentos de Escola do Cávado para indicação do n.º de turmas e alunos, e identificação das turmas e professores por escola/Município para o ano letivo 2019/2020.
- Projeto "Up Cávado: Empreendedorismo nas Escolas"

- Realização de oficinas de capacitação com os professores indicados e/ou inscritos para participar na implementação do projeto junto dos alunos do 3.º ciclo e ensino secundário;



- Sessões de sensibilização para o empreendedorismo com os alunos em contexto escolar;
- Realização de 4 Conferências Municipais “UP Cávado Talks”, nos municípios de Amares, Barcelos, Esposende e Vila Verde, onde participaram cerca de 400 alunos do ensino secundário e profissional.
- Realização dos Eventos Finais de apresentação dos projetos desenvolvidos pelos alunos e professores que participaram no projeto:
 - Expo-Empresas dos projetos desenvolvidos pelos alunos do 3º ciclo;



- Concursos de Ideias Municipais para apuramentos dos 2 projetos vencedores em cada Município dos alunos do ensino secundário;
- Concursos de Ideias Intermunicipal com os 10 projetos vencedores nos concursos municipais dos alunos do ensino secundário.

5. FORMAÇÃO

- 5.1. Estudo de Antecipação das Necessidades de Qualificações de Nível Intermédio
- 5.2. Plano de Formação para a Modernização e Capacitação da Administração Local

5.1. ESTUDO DE ANTECIPAÇÃO DAS NECESSIDADES DE QUALIFICAÇÕES DE NÍVEL INTERMÉDIO

Entidade Coordenadora: Comunidade Intermunicipal do Cávado

Entidades Envolvidas: ANQEP, DGESTE-DSRN, Municípios e Escolas com ensino profissional da NUT III Cávado

Descrição Geral: Trata-se do planeamento da oferta de qualificações de tipo intermédio, mais propriamente dos cursos profissionais, criando condições para a melhoria das condições de “*matching*” entre a oferta de qualificações e a procura das mesmas por parte dos empregadores sob a forma de procura de competências.

Objetivos: Dotar o território de um instrumento de gestão que permita promover a empregabilidade de jovens e adultos, com base na convergência dos atores regionais dos sistemas de educação, formação e emprego.

Atividades realizadas em 2019:

- Participação da CIM Cávado nas sessões de trabalho e ações de formação promovidas pela Secretaria de Estado da Educação, em articulação com a ANQEP e DGESTE, para apresentação e explicitação da metodologia, critérios e procedimentos associados ao processo de planeamento e concertação das redes ofertas profissionalizantes;
- Realização de reuniões de coordenação conjunta com a DGESTE-DSRN do processo de planeamento e concertação da rede de oferta formativa da NUT III Cávado para o ano letivo 2019/2020, com o envolvimento das escolas com ensino profissional.
- Preenchimento e devolução do Instrumento de Aprofundamento Regional do SANQ - Sistema de Antecipação de Necessidades de Qualificações.

5.2. PLANO DE FORMAÇÃO PARA A MODERNIZAÇÃO E CAPACITAÇÃO DA ADMINISTRAÇÃO LOCAL

Entidade Coordenadora: Comunidade Intermunicipal do Cávado

Entidades Envolvidas: Municípios da NUT III Cávado

Descrição Geral: A CIM Cávado irá promover, para os anos 2020/2021, um Plano de Formação para a Modernização e Capacitação da Administração Local da NUT III Cávado, no âmbito do Aviso NORTE-62-2018-34 “Formação para a Modernização e Capacitação da Administração Local”. Este Plano Formativo é composto por 35 ações formativas e um total de 3.187 horas de formação para 560 trabalhadores do universo da CIM do Cávado e dos seus Municípios associados.

Objetivos: Melhorar a eficiência, a eficácia e qualidade dos serviços a prestar aos cidadãos e às empresas; Reforço de competências e qualificações profissionais dos trabalhadores e dirigentes; Transformação digital da Administração Local visando a redução dos custos de contexto; e, implementar instrumentos de gestão, monitorização e avaliação de políticas públicas e de infraestruturas e equipamentos coletivos.

Atividades realizadas em 2019:

- Realização de Reuniões com o Grupo de Coordenação da Formação Intermunicipal para avaliação do Plano de Formação Intermunicipal de 2018 e acompanhamento contínuo ao processo de elaboração da candidatura ao Aviso NORTE-62-2018-34;
- Realização de 6 sessões de Focus-Group Intramunicipais, com *stakeholders* das diferentes áreas de intervenção do município;



- Realização de uma sessão de trabalho intermunicipal com dirigentes das diferentes áreas de intervenção dos seis municípios para a identificação de projetos/intervenções formativas numa lógica intermunicipal;



- Elaboração e submissão da candidatura do Plano de Formação Intermunicipal para a Modernização e Capacitação da Administração Local, ao Aviso NORTE-62-2018-34 do POR Norte 2020.

6. TERRITÓRIO E ECONOMIA

- 6.1. EEC PROVERE Minho Inovação
- 6.2. Minho Região Europeia da Gastronomia
- 6.3. Ecovia do Cávado e Homem

- 6.4. Assessoria à Promoção da Ponte Pedonal sobre o Rio Homem
- 6.5. Projeto de Valorização Cultural e Turística dos Caminhos de Peregrinação a São Bento da Porta Aberta
- 6.6. Valorização Cultural e Turística do Caminho de Santiago – Caminho de Torres
- 6.7. Elaboração de Cartografia com vista à caracterização de riscos no Cávado
- 6.8. Sistema de Informação do Território (UNIDADE SIG DA CIM CAVADO)

6.1. EEC PROVERE MINHO INOVAÇÃO

Entidade Coordenadora: Comunidade Intermunicipal do Alto Minho

Parceiros: CIM do Ave, CIM do Cávado e seus 24 municípios, Olho de Vidro, incubadoras e instituições de ensino superior do Minho,

Descrição Geral: O Minho Inovação é um projeto construído a partir de um consórcio estabelecido entre as CIMs do Cávado, a CIM do Alto Minho e a CIM do Ave, enquadrado numa Estratégia de Eficiência Coletiva – EEC, dirigido essencialmente a territórios de “baixa densidade” e ao seu desenvolvimento turístico. Este projeto sucede ao “Minho in”, um projeto de reconhecido êxito, que foi iniciado com a mesma matriz, no período comunitário anterior.

Objetivos: Os principais pontos da estratégia e do programa de ação a desenvolver pela EEC Minho Inovação são, o Turismo enquanto sector económico assente nos recursos territoriais com maior potencial de valorização, nomeadamente:

- Promover: o Minho como destino e marca turística, assumida por todos os agentes turísticos regionais, concentrando os recursos humanos, financeiros e físicos, na área da promoção turística, direcionado para a comercialização juntos dos segmentos da procura apropriados e evitando a constante dispersão de esforços com submarcas;
- Qualificar: no sentido de valorizar e estruturar produtos e serviços turísticos a partir dos recursos naturais e patrimoniais, contribuindo para incorporar mais valor e criar emprego
- Organizar: proceder à organização da oferta turística através da cooperação do cruzamento e da cocriação de ofertas turísticas, verdadeiramente diferenciadas e qualificadas, competindo na atração de visitantes e turistas;
- Internacionalizar: quer no que respeita a uma dimensão institucional / territorial, quer quanto à sua base empresarial e de negócios, quer ainda no que respeita ao relacionamento com a sua diáspora;
- Inovar: estimular a qualificação e a diferenciação da oferta e da promoção turística através do apoio a iniciativas e projetos inovadores.



Projetos âncora: (IM = Imateriais; IF=Infraestruturais)

- PA1 - Marketing, Comunicação e Internacionalização (IM)
- PA2 - Touring Cultural – Identidade Cultural do Minho (IM)
- PA3 – Touring Cultural - Aldeias de Portugal (Minho) (IM)
- PA4 – Touring Cultural - Artes e Produtos Tradicionais (IM)
- PA5 - Naturminho II (IM)
- PA6 - Minho Náutico (Mar, Rio e Albufeiras) (IM)
- PA7 - Ações de Qualificação dos Produtos Estratégicos do Minho - Touring Cultural (IF)
- PA8 – Turismo de Natureza / Náutico (IF)
- PA9 - Enogastronomia: Sabores, Ofertas e Conhecimento (IM)
- PA10 - Inovação, Qualificação e Empreendedorismo (IM)
- PA11 - Coordenação e Gestão (IM)

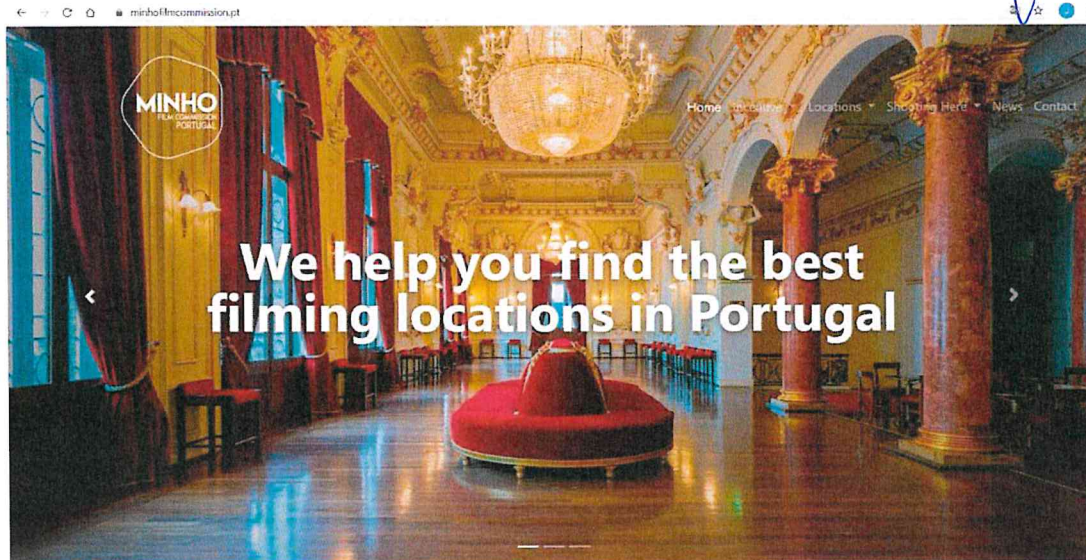
Projetos complementares: 1212 dos quais 852 correspondem a investimentos de carácter empresarial, representando um investimento superior a 318 milhões de euros.

Atividades realizadas em 2019:

- PA1 - Marketing, Comunicação e Internacionalização:
 - Programa de Capacitação Estratégica e Comunicação Interna: inquéritos aos técnicos de turismo dos municípios
 - Preparação do procedimento do Plano de Comunicação e Ativação da Marca “Amar o Minho”
 - Participação na Feira de Turismo BTL 2019 – 13 a 17 de março



- Recolha de conteúdos e contactos nos municípios para a Minho Film Commission (<https://minhofilmcommission.pt/>)



- PA2 - Touring Cultural – Identidade Cultural do Minho:
 - Preparação do procedimento para o comissariado do Concurso Minho Storytelling, bem como preparação dos regulamentos das categorias a concurso;
 - Preparação do procedimento para o comissariado do Programa de Residências Artísticas “Arte & Minho”;
 - Preparação do procedimento para o comissariado do Ciclo de Conferências sobre Estórias do Minho, bem como a realização de reuniões de concertação do programa, com os municípios;
- PA3 - Touring Cultural - Aldeias de Portugal (Minho):
 - Apoio aos municípios na adequação e implementação do Programa de Animação das Aldeias de Portugal (Minho);
- PA4 - Touring Cultural - Artes e Produtos Tradicionais:
 - Apoio aos municípios e demais parceiros na adequação e implementação do Programa de Qualificação, Valorização, Inovação e Promoção dos Produtos Artesanais Certificados.
 - Apoio aos municípios e demais parceiros na adequação e implementação do Programa de Apoio ao Desenvolvimento de Ações Tendentes à Certificação dos Produtos Artesanais do Minho
- PA5 – Naturminho II:
 - Estruturação de Grandes Rotas no território do Minho, Cycling and Walking para integração do Portuguese Trails do Turismo de Natureza em consonância com a ADERE PG, entidade parceira e coordenadora deste trabalho;
- PA7 - Ações de Qualificação dos Produtos Estratégicos do Minho - Touring Cultural e PA8 – Turismo de Natureza / Náutico:
 - Apoio aos municípios na adequação dos projetos infraestruturais aos projetos âncora e interlocução com a Autoridade de Gestão;

- PA11 – Coordenação e Gestão:
 - Realização de reuniões de direção do consórcio (mensalmente);
 - Realização de reuniões da equipa técnica do consórcio (semanalmente);
 - Realização de reuniões com os municípios, equipas técnicas e conselhos de vereadores com o pelouro da cultura e turismo para concertação de atividades e projetos incluídos ou a incluir na estratégia;

6.2. MINHO REGIÃO EUROPEIA DA GASTRONOMIA

Entidade Coordenadora: CIM do Alto Minho

Parceiros: CIM do Ave, CIM do Cávado, CIM do Alto Minho

Descrição Geral: A região do Minho foi eleita em 2016, “Região Europeia da Gastronomia”, pelo Instituto Internacional de Gastronomia, Cultura, Artes e Turismo (IGCAT). Este prémio atribuído na sequência de uma candidatura dinamizada pelo Consórcio MINHO IN resultou posteriormente numa candidatura aos SIACs do NORTE 2020.

Objetivos:

- Qualificação & Valorização da “Gastronomia do Minho” visando valorizar o potencial de desenvolvimento de uma base de atividades associada ao sector agroalimentar e à gastronomia nomeadamente, através da qualificação, inovação e capacitação em domínios chave dos principais recursos e /ou vocações produtivas territoriais.
- Promoção Territorial do Minho enquanto Destino Gastronómico de Excelência, orientada para colmatar e/ou valorizar os principais fatores críticos associados à sua competitividade e eficiência coletiva. Neste âmbito, visa-se contribuir para a promoção da atratividade regional, alicerçado na valorização e preservação dos recursos endógenos do Minho, promovendo a sua capacidade de adaptação às dinâmicas concorrenciais à escala global.


Atividades realizadas em 2019:


- Tendo em vista o cumprimento do objetivo de qualificação e valorização da gastronomia do Minho, foi desenvolvido um processo de identificação de produtos e pratos gastronómicos com potencial de certificação, junto dos 24 municípios do Minho, em parceria com o IPVC (Instituto Politécnico de Viana do Castelo), que culminará com a elaboração do Referencial Gastronómico do Minho;
- Realização de reuniões de concertação para a realização dos Eventos/Jornadas Gastronómicas do Minho, com os municípios de Braga, Viana do Castelo e Guimarães;
- Conferência de Imprensa com *showcooking* do Minho Young Chef Awards (MYCA) 2019 no Paço dos Duques de Bragança (24 abril);

- Realização de reuniões de apresentação do MYCa 2019 às escolas profissionais da sub-região do Cávado com cursos de cozinha e restaurante/bar;
- Realização do concurso Minho Young Chef Awards (MYCA) 2019, na AESA Academy, Vila Nova de Famalicão (2 e 3 de maio);



- Participação no European Young Chef Awards (EYCA) 2019, em Rhodes na Grécia (22 a 24 de outubro).





6.3. ECOVIA DO CÁVADO E HOMEM

Entidade coordenadora e parcerias: CIM Cávado e os 6 Municípios do Cávado

Descrição Geral: A Ecovia do Homem e Cávado é um projeto intermunicipal enquadrado na Estratégia Integrada de Desenvolvimento do Cávado, que projeta a construção de uma infraestrutura de mobilidade suave, concretamente uma ecovia com dois eixos, nomeadamente:

i) o troço principal com origem em Esposende com ligação à Ecovia Litoral Norte, que se desenvolve até à freguesia de Goães em Amares, percorrendo 55 km de extensão. Este troço de ecovia atravessa os concelhos de Esposende (7km), Barcelos (22km), Vila Verde (6km), Braga (11 km) e Amares (4 Km). Pressupõe 3 travessias do Rio Cávado (2 existentes) e uma a construir no Rio Homem.

ii) o troço Ponte de Bico-Moimenta, que entronca no troço principal junto à travessia sobre o Rio Homem, no concelho de Amares, e evolui até Moimenta numa extensão de 18 km. Atravessa o concelho de Vila Verde e vai até á sede do concelho de Terras de Bouro.

Objetivos: O objetivo principal deste projeto é construir uma infraestrutura de mobilidade suave, que ligue fisicamente os 6 municípios do Cávado ao longo das margens dos Rios Cávado e Homem, proporcionando e promovendo a valorização dos rios e condições de aproximação e de fruição da população aos rios, ligando o mar à montanha, e ligando o Parque Natural Litoral Norte de Esposende ao único nosso Parque Nacional da Peneda Gerês numa extensão total de 73 km.

Atividades desenvolvidas em 2019:

- Assessoria aos municípios de Vila Verde e Amares na definição dos termos de referência e no desenvolvimento de todas as diligências de especialidade para a elaboração da ponte pedonal sobre o Rio Homem. O projeto foi executado e aprovado, tendo a obra sido concursada e o respetivo processo submetido a visto do Tribunal de Contas;
- Desenvolvimento de todas as ações e diligências de especialidade no sentido de mobilizar uma candidatura no âmbito do PROVERE Minho Inovação para financiamento da construção da Ponte sobre o Rio Homem, com um investimento elegível 497168 €;
- Assessoria aos municípios de Braga e Amares para a definição de uma solução de travessia do Rio Cávado entre Adaúfe e Barreiros, com o objetivo de mobilizar financiamento para a respetiva obra;





Handwritten signatures and initials in blue ink, including a large 'A' at the top right, several smaller initials, and a signature at the bottom right.

6.4. ASSESSORIA À PROMOÇÃO DA PONTE PEDONAL SOBRE O RIO HOMEM

Entidade coordenadora e parcerias: CIM Cávado e os municípios de Vila Verde e Amares;

Descrição Geral: Inserido no projeto estratégico da Ecovia do Cávado e Homem, a Ponte Pedonal Ciclável sobre o Rio Homem, ligará a Ecovia do Cávado e Homem na margem direita do Rio Homem em Vila Verde à margem esquerda no concelho de Amares.

Objetivos: Assessorar o município de Vila Verde, líder do processo, para a elaboração do projeto de execução e licenciamento da obra, assim como na promoção do procedimento contratual e na promoção da sua construção, no desenvolvimento de todas as diligências e procedimentos conducentes ao objetivo final – construção da ponte.

Atividades desenvolvidas em 2019: durante o ano de 2019 foram desenvolvidas com total sucesso todas as atividades que proporcionaram ao município líder de Vila Verde a elaboração e aprovação do projeto de execução, assim como à garantia do cofinanciamento dos custos do projeto e da obra que se seguirá, enquadrada no Projeto Âncora 8 “Qualificação das Experiências de Turismo da Natureza no Minho” da EEC Minho Inovação.



6.5. VALORIZAÇÃO CULTURAL E TURÍSTICA DOS CAMINHOS DE PEREGRINAÇÃO A SÃO BENTO DA PORTA ABERTA

Entidade coordenadora e parcerias: CIM Cávado, Municípios do Cávado e Irmandade de São Bento da Porta Aberta

Descrição Geral: Os Caminhos de peregrinação para São Bento da Porta Aberta têm origem em todo o Minho, e são feitos predominantemente com motivação religiosa, espiritual e também

lúdica. No Cávado, a representatividade destes caminhos é significativa, pelo que foi feita uma candidatura ao Interreg POCTEP para a elaboração de um projeto Intermunicipal de Valorização Cultural e Turística dos Caminhos de Peregrinação a São Bento da Porta Aberta, nos seis Municípios do Cávado, tendo como o mote “*peregrinar em segurança*”.

Objetivos: Com a implementação deste projeto, pretende-se valorizar e promover o conjunto de caminhos de São Bento no Território do Cávado, retirando os peregrinos dos traçados mais perigosos para traçados alternativos, implantando sinalização apropriada, elaborando guias de orientação e informação, promovendo os caminhos fazendo prevalecer a segurança, assim como os lugares de história e cultura, no sentido de atrair mais peregrinos e turistas ao longo do ano.

Atividades desenvolvidas em 2019:

- Definição da rede de caminhos estratégica para o território do Cávado a sinalizar, segundo os princípios de segurança a estabelecer, em estreita colaboração com os parceiros;
- Identificação e elaboração de conteúdos para Guia de Caminho;
- Preparação de procedimentos de contratação para Aquisição de serviços de valorização e sinalização dos caminhos de São Bento da Porta Aberta na NUT III Cávado;
- Acompanhamento e validação das soluções de sinaléticas com os Parceiros;



6.6. VALORIZAÇÃO CULTURAL E TURÍSTICA DO CAMINHO DE SANTIAGO – CAMINHO DE TORRES

Entidade Coordenadora: CIM Tâmega e Sousa (Chefe de Fila)

Parceiros: CIM Alto Minho, CIM do Ave, CIM Cávado e CIM do Douro

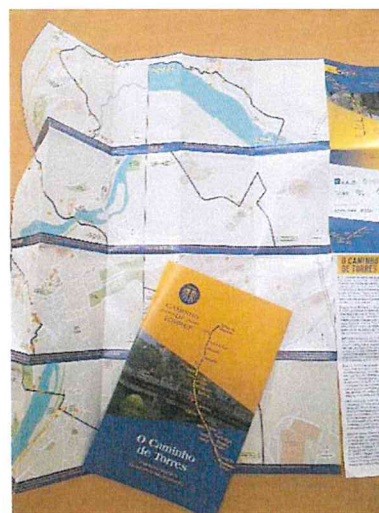
Descrição Geral: Este projeto que envolve cinco NUTS III da região Norte, pretende promover um dos três Caminhos de Santiago que atravessam estes territórios, o designado Caminho de Torres tendo em vista a sua sinalização, qualificação e ainda prossecução de ações de promoção deste caminho.



Objetivos: Esta operação pretende dotar o caminho com valências próprias de apoio aos peregrinos, assim como, promover a sua divulgação e sensibilização junto dos vários agentes públicos e privados que atuam ao longo do seu percurso. Reconhece-se que o caminho tem elevado potencial cultural, turístico e económico, entendendo-se por isso, que este percurso requer a adoção de estratégias locais diferenciadas e adaptadas a cada etapa.

Atividades desenvolvidas em 2019:

- Conceção gráfica e paginação, bem como a produção gráfica de materiais de informação, com o objetivo de cumprir uma das ações de Promoção, Divulgação e Monitorização do Caminho de Torres;
- Execução de infografias/ mapas;
- Impressão de brochura e o mapa de Bolso do Caminho de Torres – Caminho de Santiago.
- Em 2020 pretende-se concluir o projeto com um congresso internacional para a apresentação oficial do Caminho de Torres.



6.7. ELABORAÇÃO DE CARTOGRAFIA COM VISTA À CARACTERIZAÇÃO DE RISCOS NO CÁVADO

Entidade Coordenadora: CIM Cávado

Parceiros: municípios da NUT III Cávado

Descrição Geral: A informação geográfica atualizada é uma ferramenta indispensável de apoio à ação municipal, designadamente no que respeita aos serviços de proteção civil. Este projeto pretende dotar o território do Cávado de informação espacial enquanto ferramenta de identificação de riscos existentes no território, assim como, ser uma ferramenta de apoio à gestão de catástrofes e reforçar o conhecimento e caracterização e avaliação de riscos naturais e tecnológicos, complementando os níveis de informação existentes. Por fim, pretende dar suporte aos sistemas de informação para um apoio mais eficiente à decisão em termos de resposta ou de recuperação face a acidentes graves.

Objetivos: O conhecimento dos perigos que afetam o território e a sua localização, alcance e efeitos disseminados é fundamental para definir um quadro de ação para adaptação às alterações climáticas que melhor se adequem à previsível severidade e recorrência dos perigos.

O território da CIM Cávado e os seus municípios associados ficarão dotados das seguintes cartas de risco:

- Carta de risco de incêndio florestal/ rural;
- Carta de risco de cheias e inundações;
- Carta de risco de movimento de vertentes;
- Carta de riscos tecnológicos;
- Carta de elementos expostos.

Atividades desenvolvidas em 2019:

- A cartografia foi homologada pela Direção Geral do Território (DGT) a 27 de agosto de 2019, sendo posteriormente disponibilizada para todos os municípios a informação geográfica com o respetivo despacho de homologação.
- Em setembro deu-se início à execução dos trabalhos para a Aquisição das Cartas de Risco para a CIM Cávado. Nos meses subsequentes foi efetuado um trabalho de unificação da informação a prestar pelos municípios, o que implicou também a realização de reuniões com os técnicos municipais responsáveis pela proteção civil municipal com o propósito de se efetuar um enquadramento dos riscos existentes no território.
- Para 2020, prevê-se a conclusão do projeto com a integração e divulgação das cartas de risco pelos municípios, assim como, uma ação de capacitação dos técnicos dos municípios nas várias ferramentas de SIG de apoio à decisão.

6.8. SISTEMA DE INFORMAÇÃO DO TERRITÓRIO (UNIDADE SIG DA CIM CAVADO)

Entidade Coordenadora: Comunidade Intermunicipal do Cávado

Descrição Geral: O Sistema de Informação do Território (SIT) permite a gestão da informação georreferenciada do território por temáticas, permitindo atender às várias pretensões das diversas áreas da CIM do Cávado, da Agência de Energia do Cávado, da Autoridade Intermunicipal dos Transportes, e também dos municípios. Esta ferramenta implica um processo de construção e operacionalização de uma Infraestrutura de Dados Espaciais (IDE) e do seu modelo de gestão assente em informação georreferenciada dos diferentes equipamentos, serviços e recursos existentes no território do Cávado.

Objetivos: Ao SIT compete a promoção da elaboração e a atualização da cartografia digital do Cávado necessária ao apoio das funções de planeamento e gestão do território, gestão e fornecimento de cartografia.

Atividades desenvolvidas em 2019:

- Inserção da cartografia homologada na base de dados de SIG da CIM Cávado e contínuo apoio às restantes atividades da CIM Cávado, bem como a disponibilização desta informação aos municípios.
- Durante 2020 dar-se-á continuidade à atualização da informação georreferenciada, assim como, a inserção de nova informação no SGBD, nomeadamente as cartas de risco, assim que forem concluídas.

7. ENERGIA

- 7.1. Monitorização dos Consumos Energéticos dos Edifícios Municipais do Cávado
- 7.2. Plano de Racionalização da Iluminação Públicos
- 7.3. Contratos de Concessão de Distribuição Energia Elétrica em Baixa Tensão
- 7.4. Eficiência Energética nas Infraestruturas Públicas da Administração Local
- 7.5. Mercado Liberalizado de Energia Elétrica

7.1. MONITORIZAÇÃO DOS CONSUMOS ENERGÉTICOS DOS EDIFÍCIOS MUNICIPAIS DO CÁVADO

Entidade coordenadora e Parcerias: CIM Cávado e Agência de Energia e do Ambiente do Cávado

Descrição Geral: Este projeto constitui o principal meio de monitorização da energia elétrica consumida pelos municípios que integram a NUT III Cávado.

Objetivos: Durante o ano 2020 pretende-se atualizar a plataforma digital que agrega e trata os dados monitorizados, com vista à possibilidade de trabalhar dados provenientes de diferentes fornecedores energéticos. Esta limitação tem vindo a reduzir a capacidade de gerar relatórios completos, já que a heterogeneidade de fornecedores energéticos é cada vez maior.

Atividades desenvolvidas em 2019: A CIM Cávado, em parceria com a Agência de Energia e do Ambiente do Cávado, acompanhou os consumos energéticos elétricos, faturados pelos fornecedores já adaptados à plataforma.

7.2. MONITORIZAÇÃO DOS CONSUMOS ENERGÉTICOS REAIS DOS EDIFÍCIOS MUNICIPAIS DO CÁVADO

Entidade coordenadora e Parcerias: CIM Cávado e Agência de Energia e do Ambiente do Cávado

Descrição sucinta do projeto: Monitorização energética dos consumos reais de seis grandes edifícios públicos municipais, localizados na NUT III Cávado.

Objetivos: O projeto prevê o desenvolvimento de novas tecnologias, recorrendo ao “know-how” já adquirido pela CIM Cávado e pela Agência de Energia e do Ambiente do Cávado. Assim, o projeto tem como objetivo principal recorrer aos analisadores de energia instalados em edifícios selecionados pelos municípios. Estes equipamentos comunicam em tempo real com a plataforma ao serviço do projeto, registando em permanência os consumos energéticos de

modo a capacitar os municípios com um instrumento de gestão, e a possibilitar o desenvolvimento de medidas ativas de eficiência energética.

Atividades desenvolvidas em 2019: A CIM Cávado, em parceria com a Agência de Energia e do Ambiente do Cávado, assegurou o acompanhamento dos consumos de energia, promovendo a monitorização energética dos consumos reais.

7.3. CONTRATOS DE CONCESSÃO DE DISTRIBUIÇÃO ENERGIA ELÉTRICA EM BAIXA TENSÃO

Entidade coordenadora e Parcerias: CIM Cávado e Agência de Energia e do Ambiente do Cávado

Descrição Geral: É da competência das autarquias a atribuição dos direitos sobre o exercício da atividade de distribuição de energia elétrica em BT em Portugal. Os atuais contratos de concessão celebrados em 2001 entre as autarquias da NUT III Cávado e a EDP, cessarão em 2021. Tal situação ocorre com mais 221 autarquias do Portugal Continental.

Objetivos: É objetivo da CIM Cávado apoiar e defender os interesses dos municípios da NUT III Cávado na obtenção das melhores condições para a promoção dos concursos e celebração dos novos contratos de concessão de distribuição de energia elétrica em BT.

Atividades desenvolvidas em 2019: A CIM Cávado, em parceria com a Agência de Energia e do Ambiente do Cávado, tem vindo a constituir-se como uma entidade estratégica na defesa dos interesses públicos e pretende continuar a manifestar-se e a procurar contribuir para o esclarecimento dos atores e da população.

7.4. EFICIÊNCIA ENERGÉTICA NAS INFRAESTRUTURAS PÚBLICAS DA ADMINISTRAÇÃO LOCAL

Entidade coordenadora e Parcerias: CIM Cávado e Agência de Energia e do Ambiente do Cávado

Descrição sucinta do projeto: O Programa Operacional Regional Norte prevê, no seu Eixo Prioritário 3, o objetivo de apoiar a transição para uma economia de baixo teor de carbono em todos os setores, que inclui a Prioridade de Investimento 4.c – “Apoio à eficiência energética, à gestão inteligente da energia e à utilização das energias renováveis nas infraestruturas públicas, nomeadamente nos edifícios públicos e no setor da habitação”. Neste sentido, foi lançado o AVISO Nº NORTE-03-2017-42 que pretende aumentar a eficiência energética nas infraestruturas públicas, apoiando a implementação de medidas de eficiência energética e de produção de energias renováveis nos edifícios público.

Objetivos: Promover a aplicação do referido Aviso no território, através da sensibilização dos municípios e da análise das respetivas candidaturas.

Atividades desenvolvidas em 2019: Durante ano 2019 foi dada continuidade à sensibilização dos municípios para a relevância do aumento da eficiência energética dos seus edifícios e iniciaram-se as análises das candidaturas já submetidas.



7.5. MERCADO LIBERALIZADO DE ENERGIA ELÉTRICA

Entidade coordenadora e Parcerias: CIM Cávado e Agência de Energia e do Ambiente do Cávado

Descrição sucinta do projeto: Os quase cinco milhões de consumidores domésticos de eletricidade que estão no mercado liberalizado podem regressar ao mercado regulado desde 1 de janeiro de 2018. A portaria que regula o acesso às tarifas que são definidas pela Entidade Reguladora dos Serviços Energéticos (ERSE) estabelece que os consumidores a quem não sejam disponibilizadas tarifas do mercado regulado podem rescindir o contrato sem custos. O acesso aos preços da eletricidade do mercado regulado, que baixaram 0,2% este ano, estão disponíveis até 31 de dezembro de 2020, data em que todos os consumidores terão de se mudar para o mercado livre.

Objetivos: A CIM Cávado, em parceria com a AEAC, tem vindo a constituir-se como uma entidade estratégica na divulgação de informações aos seus associados, sobretudo no que se refere às opções tarifárias para as diversas tipologias de consumo.

Atividades desenvolvidas em 2019: Através da ação da Central de Compras da CIM Cávado, os municípios foram apoiados na organização das consultas ao mercado e no lançamento de concursos públicos para a aquisição de energia elétrica, permitindo encontrar soluções economicamente mais vantajosas.

8. AMBIENTE

- 8.1. Projeto BIOMASSA AP
- 8.2. Campanha de sensibilização intermunicipal para a recolha seletiva e compostagem doméstica no Cávado
- 8.3. Economia Circular
- 8.4. Estratégia Intermunicipal de Adaptação às Alterações Climáticas na NUT III Cávado
- 8.5. Projeto "AQUA Cávado: o rio que nos une", 2019 – V edição
- 8.6. Gabinete Técnico Florestal Intermunicipal

8.1. PROJETO BIOMASSA AP

Entidade coordenadora e parcerias: Agência de Energia e Ambiente do Cávado em parceria estratégica com a CIM Cávado, associando a CIM do Alto Minho e diversos parceiros espanhóis.

Descrição Geral: O projeto "Biomassa-AP" é um projeto financiado pelo INTERREG – POCTEP, que se desenvolve em parceria com nove parceiros, entidades Portuguesas, e Espanholas, que estão a desenvolver em conjunto conhecimentos e técnicas capazes de otimizar energeticamente a utilização da biomassa que não é valorizada, procedente de restos da poda florestal, dos arbustos, das vinhas e do kiwi, atualmente não valorizada, mas de alto potencial na Euro região pela sua elevada disponibilidade, potenciando assim a sua utilização em sectores tradicionais, tais como os sectores agrícola e o florestal.

O projeto é composto por um conjunto de atividades atribuídas a cada parceiro que se integram entre si, desde atividades de investigação, desenvolvimento de protótipos, estudos e comunicação.

Objetivos: Biomassa-AP é um projeto transfronteiriço cujo objetivo consiste na melhoria das capacidades dos centros de I+D das regiões da Galiza e Norte de Portugal, para otimizar a exploração e a utilização da biomassa não valorizada, procedente de restos da poda florestal, dos arbustos, das vinhas y do kiwi.

Atividades desenvolvidas em 2019:

- Participação em vários Comitês técnicos do Projeto;
- Promoção em Parceria com a Agência de Energia e Ambiente da 2.ª Rede Transfronteiriça BIOMASA-AP: Conectando organizações e pessoas em volta da Biomassa, da rede transfronteiriça do projeto Biomassa-AP entre empresas e criação de networking;



- Promoção em Parceria de uma Jornada Técnica Projeto Biomassa-AP – 14 de junho – Fórum Municipal Rodrigues Sampaio em Esposende, com a presença de vários oradores de relevância, com cerca de 60 participantes;



- Promoção em Parceria com a Agência de Energia e Ambiente do Curso Presencial Biomassa-AP em Portugal, (19, 26 de setembro e 10 de junho), para divulgação do projeto e da importância da biomassa

como recurso endógeno. Este curso teve a participação de cerca de 30 pessoas;

- Participação na 27ª edição da Feira EUBCE 2019 | Conferência e Exposição Europeia da Biomassa que decorreu na 27 a 30 de maio em Lisboa;

- Publicação em duas revistas especializadas de dois artigos sobre o Projeto Biomassa-AP.

8.2. CAMPANHA DE SENSIBILIZAÇÃO INTERMUNICIPAL PARA A RECOLHA SELETIVA E COMPOSTAGEM DOMÉSTICA NO CÁVADO

Entidade coordenadora e parcerias: CIM Cávado e Municípios do Cávado

Descrição Geral: Projeto intermunicipal, financiado pelo PO SEUR, que contempla um conjunto de ações direcionadas à sensibilização, o qual teve início no ano de 2018, e atingiu em 2019 todos os seus objetivos.

A reprogramação da candidatura permitiu o desenvolvimento de mais ações de sensibilização do que aquelas que foram inicialmente previstas, designadamente as ações de comunicação junto da comunidade escolar e população em geral, com o reforço do número de peças de teatro e das publicações nos média locais.

Objetivos: O objetivo desta campanha de sensibilização foi sensibilizar a população em geral e a comunidade escolar em especial para a necessidade de incentivar e praticar a recolha seletiva e compostagem doméstica, como forma de valorização dos resíduos urbanos e dos resíduos orgânicos valorizáveis, resultando na diminuição da deposição em aterro, no sentido da construção de um sistema ambientalmente mais sustentável.

Atividades desenvolvidas em 2019:

- De janeiro a março de 2019, 30 espetáculos da Peça de teatro “A revolta dos EcoPontos” em 30 escolas da NUT III Cávado, com cerca de 1500 espetadores no total.



- Reforço de publicação dos spots desenvolvidos sobre a campanha nas rádios regionais e reforço dos anúncios nos jornais regionais.

8.3. ECONOMIA CIRCULAR NO CÁVADO

Designação do projeto: Economia Circular no Cávado

Entidade coordenadora e parcerias: CIM Cávado e CCDR-Norte

Descrição sucinta do projeto: A Economia Circular representa uma nova abordagem emergente à produção e ao consumo, que permitirá desenvolver novos produtos, serviços e novos modelos de negócio, muitos deles inovadores. A transição para a Economia Circular implica uma total remodelação da cadeia de produção e da conceção até ao final do ciclo de vida do produto.

Objetivos: Adotar no Cávado os objetivos da Comissão Europeia, considerando que a transição para uma economia circular é uma oportunidade para modernizar e transformar a Europa a caminho da competitividade sustentável, e para ajudar as empresas a combater os recursos escassos e a volatilidade dos preços. Demonstrar que economia verde é a área que mais poderá gerar empregos no futuro em setores relacionados com o meio ambiente.

Atividades desenvolvidas em 2019: Durante o ano de 2019, foi desenvolvida em estreita colaboração com a CCDR Norte a elaboração da "Agenda Regional da Economia Verde para vários setores, sensibilizando os Municípios do Cávado para a importância do fomento da Economia Circular como alternativa à Economia Linear, de consumo direto, em diversos setores.

8.4. ESTRATÉGIA INTERMUNICIPAL DE ADAPTAÇÃO ÀS ALTERAÇÕES CLIMÁTICAS NA NUT III CÁVADO

Entidade coordenadora e parcerias: CIM Cávado e Municípios do Cávado

Descrição sucinta do projeto: É um projeto intermunicipal, cofinanciado pelo POSEUR, que contempla um conjunto de ações concertadas para a preparação e adaptação do território para as alterações climáticas. Consta da elaboração de i) um Estudo da Estratégia Intermunicipal de Adaptação às Alterações Climáticas para o Cávado, EIAAC do Cávado, ii) da aquisição de um sistema de monitorização automática de informação de fatores climáticos, e iii) de Ações de Comunicação e sensibilização.

O projeto começou a ser implementado no ano de 2017 em estreita colaboração com os Municípios do Cávado e vários *stakeholders* locais.

O sistema automático de monitorização de informação consta da conceção, fornecimento e instalação de 6 estações automáticas de meteorologia, instaladas nos 6 concelhos, lendo a velocidade do vento, a temperatura, a humidade relativa do ar, a pressão atmosférica e o nível de radiação, transmitindo a informação "on line" para a CIM e para os destinatários designados em cada município.

Objetivos: Preparar o território para as alterações climáticas, conhecendo as suas vulnerabilidades, quer a nível intermunicipal quer das especificidades de cada Município, com a identificação de medidas de mitigação e adaptação às alterações climáticas para o território, e a elaboração de um plano de ação.

Atividades desenvolvidas em 2019: O projeto foi encerrado em 2019 com o desenvolvimento das seguintes atividades:

- Reprogramação financeira da operação, com reforço do valor previsto para implementação do sistema de monitorização;

- Apresentação Pública da Estratégia Intermunicipal de Adaptação às Alterações Climáticas na NUT III Cávado, 6 de novembro na Casa do Conhecimento de Vila Verde, com a participação de vários oradores;



- Elaboração e edição de brochuras com o resumo da Estratégia Intermunicipal;
- Realização de Workshops de sensibilização junto da comunidade escolar e população;
- Aquisição e instalação de 6 estações meteorológicas automáticas, em cada um dos 6 Municípios do Cávado, assim como da Plataforma de armazenamento e gestão de dados;



Vila Verde já dispõe de uma estação meteorológica

No dia em que se desenrola, em Vila Verde, a estratégia intermunicipal de adaptação às alterações climáticas no território da NUT III Cávado, foi inaugurada na Escola Secundária de Vila Verde, uma estação meteorológica automática, que permite monitorizar diversos dados, que permitem compreender suas alterações e as alterações climáticas no território.

O momento de inauguração contou com a presença do presidente da Câmara Municipal de Vila Verde, António Vilas, do director da Escola Secundária de Vila Verde, João Graça e pelo secretário executivo da Comunidade Intermunicipal (CIM) do Cávado, Luis Manteiga.

- Celebração de Protocolo de Cooperação de partilha de dados do Sistema com o Instituto Português do Mar e Atmosfera Português, IPMA;
- Celebração de protocolos de Cooperação com os Municípios do Cávado de partilha de dados através de definição de usuários.

8.5. PROJETO" AQUA CÁVADO: O RIO QUE NOS UNE", 2019 – V EDIÇÃO

Entidade coordenadora e parcerias: CIM Cávado e Municípios do Cávado em Parceria com várias Entidades

Descrição sucinta do projeto: Trata-se de um projeto de caracter intermunicipal, de sensibilização ambiental direccionado para os Rios Cávado e Homem, que agrega um conjunto

de ações diversificadas, contando com a parceria de várias Entidades. A 1ª edição do projeto decorreu no ano de 2015, com reedições anuais, com um cronograma de ações que decorrem habitualmente entre o Dia Mundial da Água - 22 de março e o Dia Nacional da Água - 1 de outubro de cada ano.

Objetivos: O projeto tem como principal objetivo sensibilizar os mais jovens e a população em geral para a importância da preservação e valorização ambiental dos Rios Cávado e Homem e seus afluentes, com um conjunto de ações integradas e direcionadas a vários públicos-alvo.

Atividades desenvolvidas em 2019: No ano de 2019 decorreu a 5.ª edição do projeto tendo sido promovidas diversas ações, designadamente:

- Dinamização da atividade “Dias Viver a Água”: ação de educação ambiental promovida com uma sólida rede de parceiros, mobilizando 300 crianças de 9 escolas do Cávado na “opção Litoral”. Na “opção Montanha”, participaram um total de 8 escolas do Cávado, mobilizando cerca de 300 crianças, perfazendo um total de 600 participantes num universo da atividade de 900 participantes possíveis.



- Ciclo de Ações de Sensibilização;
 - Palestra “Água Subterrânea, Água como Recurso Essencial”, (maio) em parceria com a APA, e Universidade do Minho, com cerca de 25 participantes;
 - Visita Técnica às soluções implementadas de Engenharia Natural nas freguesias de Esporões, Crespos/Pousada e Nogueira/Fraião/Lamações, em parceria com a CM de Braga e a “Engenho e Rio”, com cerca de 30 participantes;

- Workshop Espaços Verdes Resilientes às alterações climáticas, (maio), em parceria com a Cascais Ambiente, com cerca de 15 participantes.
- Visita Técnica às Instalações da ETAR de Frossos e ETA de Palmeira, (junho), em parceria com a CM de Braga e a AGERE, inserido no âmbito do Ano Nacional da Colaboração 2019, com 20 participantes.



- Eventos desportivos e de lazer.
 - Transcávado;
 - Caminhada “Cávado, o rio que nos une”;
 - Vem limpar as margens da tua Praia;
- Exposição de fotografia: “Segredos do Cávado”, que passou pelos vários Municípios do Cávado.

8.6. GABINETE TÉCNICO FLORESTAL INTERMUNICIPAL

Entidade coordenadora e parceria: CIM Cávado e ICNF/Fundo Florestal Permanente

Descrição geral: A CIM Cávado desde 1 de abril de 2019, dispõe de um Gabinete Técnico Florestal Intermunicipal, na sequência do desafio formulado pela Secretaria de Estado das Florestas, através de um aviso público, ao qual a CIM Cávado concorreu e submeteu uma candidatura ao Fundo Florestal Permanente do ICNF.

Objetivos: O Gabinete Técnico Intermunicipal tem como missão contribuir para uma melhor articulação e funcionamento integrado dos GTF municipais na sua área de intervenção, através da divulgação das políticas florestais, disponibilização e difusão de informação técnica de âmbito florestal.

Atividades desenvolvidas em 2019:

- Acompanhamento da implementação das ações estabelecidas nos diversos diplomas legais e planos relativos a políticas florestais.

- Verificar a compatibilização da informação cartográfica dos planos de âmbito florestal a nível municipal e do calendário de execução dos mesmos;
- Acompanhar a transposição homogénea dos PROF para os PDMs de acordo com as orientações emanadas pelo ICNF, I.P.;
- Promover a formação no âmbito dos Sistemas de Informação Geográfica (SIG) e da utilização da informação geográfica junto dos GTF municipais;
- Coligir toda a informação dos Planos Municipais de Defesa da Floresta Contra Incêndios (PMDFCI) e remeter ao ICNF, I.P. conforme normativos técnicos do ICNF, I.P.;

Para os anos 2020 e seguintes dar-se-á continuidade às atividades desenvolvidas em 2019 e ainda:

- Monitorizar as ações de gestão de combustível, sob a orientação do técnico do ICNF, I.P. definido como interlocutor para a CIM;
- Promover a elaboração de Planos de Fogo Controlado e a sua execução, bem como implementação de ações de sensibilização à escala intermunicipal.

9. SOCIAL

- 9.1. Planos de Desenvolvimento Social (PDS) Municipais e Intermunicipal da NUT III Cávado
- 9.2. Grupo de Trabalho Intermunicipal para a Igualdade de Género e Não Discriminação
- 9.3. Iniciativa Territórios de Impacto Social
- 9.4. Rede Intermunicipal das Bibliotecas de Leitura Pública do Cávado
- 9.5. Cultura para todos no Cávado

9.1. PLANOS DE DESENVOLVIMENTO SOCIAL (PDS) MUNICIPAIS E INTERMUNICIPAL DA NUT III CÁVADO

Entidade Coordenadora: Comunidade Intermunicipal do Cávado

Parcerias: Municípios da NUT III Cávado e Centro Distrital de Solidariedade e Segurança Social de Braga

Descrição Geral: O Plano de Desenvolvimento Social Supramunicipal do Cávado é um instrumento de aprofundamento operacional da Estratégia Integrada de Desenvolvimento Territorial e Pacto de Desenvolvimento e Coesão Territorial Cávado 2020, no domínio inclusivo, desenvolvido em co-colaboração da Comunidade Intermunicipal do Cávado com o Instituto de Segurança Social, I.P. – Centro Distrital de Braga e as Redes Sociais municipais.

Objetivos: Colaborar e acompanhar a implementação do Plano de Desenvolvimento Social Intermunicipal e dos projetos no domínio da inclusão social que integram o plano de ação e são suscetíveis de financiamento ao ritmo das oportunidades dos avisos do Portugal 2020.

Atividades realizadas em 2019:

- Participação nas reuniões plenárias da Plataforma Supraconcelhia do Cávado, realizadas em Maio e Julho de 2019, para acompanhamento e cooperação/coordenação entre os vários níveis de planeamento, conceção das intervenções e participação de agentes intersectoriais, nomeadamente com as Redes Sociais Municipais e o Centro Distrital de Solidariedade e Segurança Social de Braga.

9.2. GRUPO DE TRABALHO INTERMUNICIPAL PARA A IGUALDADE DE GÉNERO E NÃO DISCRIMINAÇÃO

Entidade Coordenadora: Comunidade Intermunicipal do Cávado

Parcerias: Comissão para a Igualdade de Género e Municípios da NUT III Cávado

Objetivos:

- Proporcionar o conhecimento, debate e reflexão profunda sobre a Estratégia Nacional para a Igualdade e a Não Discriminação – Portugal + Igual (ENIND) e a sua aplicabilidade nas Práticas Municipais;
- Promover a construção partilhada de uma estratégia metodológica e instrumentos de recolha de informação de base à atualização e elaboração dos Planos Municipais para a Igualdade.

Atividades realizadas em 2019:

- Reunião de trabalho com o Grupo de Trabalho Intermunicipal onde foi elaborado o 1.º instrumento diagnóstico a aplicar internamente nos Municípios;
- Elaboração e submissão da candidatura intermunicipal do Projeto “Cávado Mais Igual” à linha de financiamento do Mecanismo Financeiro do Espaço Económico Europeu, EEA Grants 2014-2021, especificamente à Open Call#5 - Projetos para a promoção da igualdade entre mulheres e homens.
- Sessão pública de formalização e assinatura do Protocolo de Cooperação para a Igualdade e Não Discriminação, entre os 6 Municípios da NUT III Cávado e a Secretaria de Estado para a Cidadania e a Igualdade.



9.3. INICIATIVA TERRITÓRIOS DE IMPACTO SOCIAL

Entidade Coordenadora: Comunidade Intermunicipal do Cávado

Parcerias: Municípios, Instituições e Organizações da Economia Social da NUT III Cávado, 4Change, CASES, Fundação Montepio e a Santa Casa da Misericórdia de Lisboa

Objetivos: Capacitar as instituições e organizações da economia social e outros parceiros relevantes na temática da gestão e avaliação de impacto através da realização de um conjunto de iniciativas de capacitação promotoras de práticas colaborativas entre as entidades da região.

Atividades realizadas em 2019:


- Sessão de Apresentação e Lançamento da Iniciativa “Territórios de Impacto do Cávado”, (30 de maio, no Auditório Museu D. Diogo de Sousa) com a participação de vereadores e técnicos das Redes Sociais Municipais, e Instituições e Organizações da Economia Social da NUT III Cávado;



- Realização de Ações de Capacitação em Gestão de Impacto Social, envolvendo cerca de 65 instituições e organizações da economia social e outros parceiros;



- Realização de Comunidades de Prática e Eventos de Networking paralelos de execução de trabalhos e desafios práticos sobre casos/problemas concretos ligados ao território e partilha de experiências e oportunidades entre os participantes.



9.4. REDE INTERMUNICIPAL DAS BIBLIOTECAS DE LEITURA PÚBLICA DO CÁVADO

Entidade Coordenadora: Bibliotecas Públicas da NUT III Cávado e CIM do Cávado

Parcerias: Bibliotecas Municipais do Cávado e Direção Geral do Livro, dos Arquivos e das Bibliotecas (DGLAB)

Objetivos: Promover a disponibilização de recursos e de serviços comuns que conduzam à promoção da identidade regional enquanto comunidade, designadamente com as instituições e diferentes agentes de intervenção local e regional.

Atividades realizadas em 2019:

- Reunião do Conselho de Vereadores da Cultura para apresentação e aprovação dos documentos que regulamentam o funcionamento da Rede Intermunicipal e do Plano de Atividades 2019 do Grupo de Trabalho;
- Elaboração e submissão da candidatura “Biblioteca Digital do Cávado”, à linha de Ação 3 “Tecnologias de Informação e Comunicação (TIC)” do Programa de Apoio ao Desenvolvimento de Serviços das Bibliotecas (PADES), promovido pela DGLAB, com o Investimento Total de 35.179.67€ e cofinanciado a 50% pelo PADES;
- Realização das I Jornadas de Reflexão “As Bibliotecas e a Leitura Pública Digital: O Presente e o Futuro”, no auditório da Biblioteca Lúcio Craveiro da Silva, e com a participação de cerca de 80 profissionais educativos, bibliotecários e outros ligados à promoção do livro e da leitura;



- Realização do *Encontro Com Escritores – “2 Dedos de Literatura”* (maio e outubro), através de sessões de escrita criativa, formação para professores e apresentação das obras literárias, protagonizadas pelos escritores Gonçalo M. Tavares e David Machado, nos municípios de Amares, Barcelos, Braga e Vila Verde;
- Participação do Grupo de Trabalho das Bibliotecas da CIM Cávado, no 15º Encontro da Rede Nacional de Bibliotecas Públicas, (novembro, Leiria);
- Reuniões mensais de Grupo de Trabalho Intermunicipal de Bibliotecas de Leitura Pública com a participação, orientação e acompanhamento de técnicos representantes da DGLAB.



9.5. CULTURA PARA TODOS NO CÁVADO

Entidade Coordenadora: CIM do Cávado

Parcerias: Municípios do Cávado

Descrição Geral: Trata-se de uma iniciativa lançada pelo Programa Operacional NORTE 2020, que permitirá a participação de grupos excluídos ou socialmente desfavorecidos da Região Norte em práticas artísticas e culturais, assente na lógica da inclusão pela cultura.

Objetivos: Promover a aquisição e o desenvolvimento de competências sociais e pessoais, junto de grupos excluídos ou socialmente desfavorecidos, através da dinamização de práticas artísticas e culturais, tendo em vista a aquisição de capacidades que contribuam para uma maior integração.

Atividades realizadas em 2019:

- Elaboração e submissão da candidatura do Projeto “Cultura para Todos no Cávado”, ao Aviso NORTE-30-2019-34 do POR Norte 2020;
- Realização de reuniões com diferentes agentes culturais, sociais e artísticos da NUT III Cávado para levantamento e apresentação de ideias criativas e inovadoras de projetos culturais e/ou artísticos de inclusão social ativa;
- Realização de Reuniões com o Grupo Técnico Intermunicipal, com a participação dos interlocutores municipais responsáveis pelas candidaturas do Cultura para Todos à escala municipal, para apoio e acompanhamento contínuo ao processo de elaboração e montagem da candidatura ao Aviso NORTE-30-2019-34.

10. AUTORIDADE INTERMUNICIPAL DE TRANSPORTES

- 10.1. Plano da Rede de Transportes e Mobilidade de Passageiros
- 10.2. Lançamento do Concurso Público para a Concessão de Transporte Público de Passageiros no Cávado
- 10.3. Integração Bilhética
- 10.4. Rede Colaborativa entre Autoridades
- 10.5. Plano de Comunicação da AITC
- 10.6. Acompanhamento do PAMUS
- 10.7. Estudo Piloto de Mobilidade em Zonas de Baixa Densidade

10.1. PLANO DA REDE DE TRANSPORTES E MOBILIDADE DE PASSAGEIROS

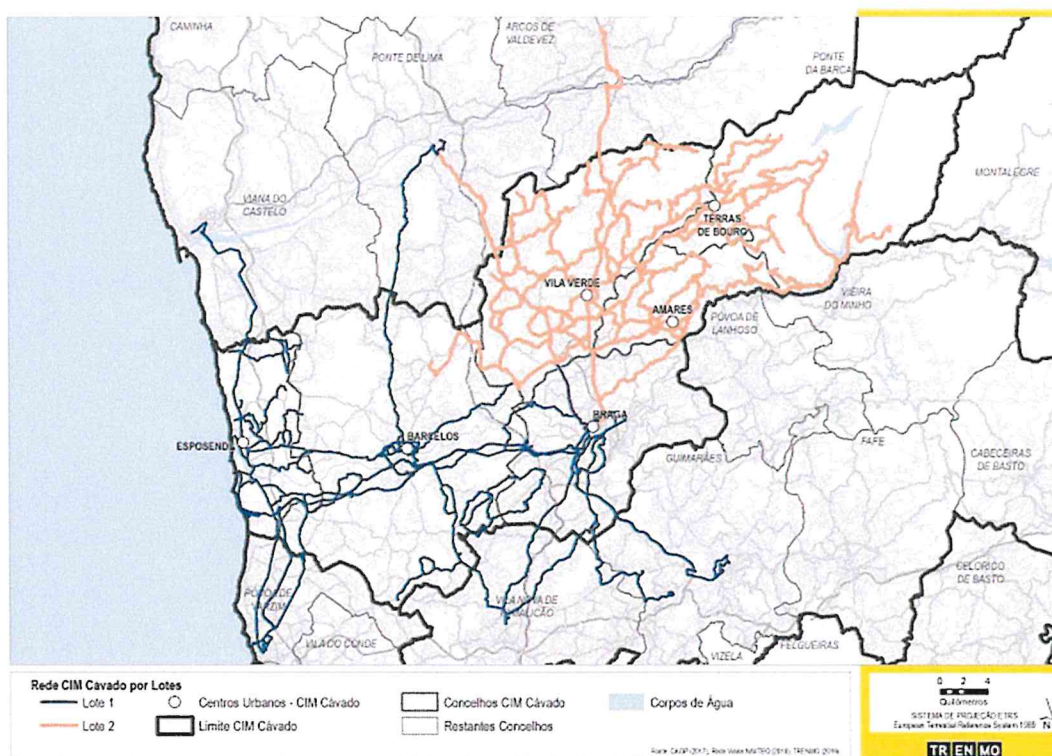
Entidade Coordenadora e Parcerias: Comunidade Intermunicipal do Cávado – Autoridade Intermunicipal dos Transportes do Cávado, Municípios e TRENMO.

Descrição Geral: Este plano, desenvolvido em colaboração com a empresa TRENMO, desenhou e operacionalizou uma nova rede de serviço de transporte público de passageiros, a

contratualizar por via de um concurso público internacional, que será lançado durante o primeiro trimestre de 2020. Esta rede inclui os serviços de transporte municipais dos municípios de Amares, Esposende, Vila Verde e Terras de Bouro, os serviços de transporte intermunicipais dentro da NUT III do Cávado e ainda serviços de âmbito regional.

Objetivos: O objetivo principal deste plano é conseguir conciliar a rede existente e que se pretende continuar no futuro, mas também, identificar novas linhas cuja realização se justifique do ponto de vista de serviço às populações e também do ponto de vista da sua viabilidade económica. Teve, porém, de se tratar de uma plataforma flexível, atendendo ao carácter dinâmico da procura e oferta que caracteriza os serviços de transporte público.

Atividades em 2019: O Plano foi desenvolvido com sucesso e devidamente articulado com os respetivos municípios.





10.2. LANÇAMENTO DO CONCURSO PÚBLICO PARA A CONCESSÃO DE TRANSPORTE PÚBLICO DE PASSAGEIROS NO CÁVADO

Entidade Coordenadora e parcerias: Comunidade Intermunicipal do Cávado – Autoridade Intermunicipal dos Transportes do Cávado, Municípios e Sérvulo & Associados.

Descrição Geral: O Concurso é um procedimento de um grau de complexidade considerável e com implicações significativas para os municípios e para a AITC, razão pela qual, para além do desenho da rede, se colaborou com prestadores de serviços no sentido de serem asseguradas assessorias especializadas.

Objetivos: Durante o ano de 2019 foram elaboradas as peças do procedimento com vista ao seu lançamento durante o primeiro trimestre de 2020.

Atividades em 2019: Foram elaboradas as peças do procedimento, tendo inclusivamente estas obtido um

 <p>AUTORIDADE DA MOBILIDADE E DOS TRANSPORTES</p>			
Registado C/AR			
Exmo. Senhor Dr. Luis Manuel Machado Macedo Primeiro Secretário Executivo da Comunidade Intermunicipal do Cávado Rua do Carmo, 29 4700-309 BRAGA			
S/ Referência Email – 16h38	S/ Comunicação 15-11-2019	N/ Referência 5906-CA/2019 DS.SUP.030	Data 19-12-2019
Assunto: Concurso público para a contratação de serviço de transporte rodoviário de passageiros na Comunidade Intermunicipal do Cávado			
<p>Considerando o assunto em referência e atenta a correspondência e interações mantidas, vimos pelo presente habilitar V. Exa. com o Parecer n.º 69/2019 desta Autoridade, nos termos do consignado na alínea b) do n.º 2 do artigo 34.º do Decreto-Lei n.º 78/2014, de 14 de maio, quanto ao procedimento supra referenciado.</p> <p>Aproveitamos para reafirmar o desiderato de uma profícua colaboração com a administração local e, em especial, a Comunidade Intermunicipal do Cávado enquanto autoridade de transportes local, na prossecução do superior interesse público, da promoção da coesão territorial e social e de uma Mobilidade Inclusiva, Eficiente e Sustentável.</p> <p>Com os melhores cumprimentos,</p> <p>O Presidente do Conselho de Administração</p> <p> João Carvalho</p>			

Parecer Prévio Vinculativo, emitido pela Autoridade da Mobilidade e Transportes.

Parecer Prévio Vinculativo emitido pela AMT

10.3. INTEGRAÇÃO BILHÉTICA

Entidade Coordenadora e parcerias: Comunidade Intermunicipal do Cávado – Autoridade Intermunicipal dos Transportes do Cávado, CIM do Ave e Quadrilátero.

Descrição Geral: É um projeto ambicioso que depende da articulação com outras Autoridades de Transportes e respetivas CIM. Será positivo fomentar o diálogo necessário, bem como encontrar fontes de financiamento.

Objetivos: Primeiramente foi encontrado um âmbito para a integração bilhética e posteriormente os parceiros a envolver. Posteriormente foram identificadas as fontes de financiamento.

Atividades em 2019: Durante o ano de 2019 foi elaborado em conjunto com a CIM do Ave e com o Quadrilátero um modelo de integração bilhética para os dois territórios, que deverá durante o ano de 2020 ser apresentado aos respetivos decisores, para que se possa avançar com a iniciativa.

10.4. REDE COLABORATIVA ENTRE AUTORIDADES

Entidade Coordenadora: Comunidade Intermunicipal do Cávado – Autoridade Intermunicipal dos Transportes do Cávado e outras Autoridades de Transportes.

Descrição Geral: É muito importante manter vias de comunicação abertas com as Autoridades de Transportes com as quais a AITC faz fronteira, por via das grandes interdependências que existem entre os territórios.

Objetivos: Manter um ritmo semestral de reuniões com as autoridades de transporte vizinhas.

Atividades em 2019: Durante o ano de 2019 foram aprofundadas e tornadas mais frequentes as interações com as Autoridades de Transportes locais e nacionais, tendo sido mantidos encontros mensais com as Autoridades Intermunicipais de Transportes do Alto Minho, Ave e Tâmega e Sousa.

10.5. PLANO DE COMUNICAÇÃO DA AITC

Entidade Coordenadora: Comunidade Intermunicipal do Cávado – Autoridade Intermunicipal dos Transportes do Cávado

Descrição Geral: A AITC como entidade recente tem ainda que comunicar a sua presença aos diversos atores a nível local, regional e nacional. Têm já sido feitas algumas iniciativas nesse sentido, que deverão ser continuadas e aprofundadas.

Objetivos: Manutenção e atualização do sítio da AITC, dentro do sítio da CIM Cávado. Participação ativa nos diversos fóruns e seminários realizados no âmbito das temáticas gerais da mobilidade e transportes. Realização de um seminário sobre o tema em apreço.

Atividades em 2019: Atualização do sítio da AITC, participação em eventos e organização de um seminário.



CIM CÁVADO AVANÇA COM CONCURSO PÚBLICO INTERNACIONAL PARA CONCESSÃO DE SERVIÇO PÚBLICO DE TRANSPORTE DE PASSAGEIROS

A Autoridade Intermunicipal de Transportes do Cávado (AITC) remeteu, a 3 de março, para publicação em Diário da República, o Concurso Público Internacional para a Concessão de Serviço Públicos de Transporte de Passageiros no território



2.ª CONFERÊNCIA NACIONAL DAS AUTORIDADES DE TRANSPORTES PÚBLICOS DE PASSAGEIROS

No passado dia 15 de Novembro de 2018, em Lisboa, realizou-se a 2ª Conferência Nacional das Autoridades de Transportes Públicos de Passageiros



PROGRAMA DE APOIO À REDUÇÃO TARIFÁRIA NOS TRANSPORTES PÚBLICOS (PART)

Através do Decreto-Lei n.º 1-A/2020, do dia 3 de janeiro de 2020, o governo veio dar continuidade em 2020 ao Programa de Apoio à Redução Tarifária nos transportes públicos (PART). O PART é um programa



3.ª CONFERÊNCIA ANUAL DAS AUTORIDADES DE TRANSPORTES

Realizou-se no dia 19 de março de 2019, na Universidade do Minho | Campus de Gualtar – BRAGA, a 3ª Conferência Anual das Autoridades de Transportes. Este evento contou com a presença do Secretário de



ATUALIZAÇÃO DE TARIFAS NO TRANSPORTE PÚBLICO DE PASSAGEIROS PARA 2020

Taxa de Atualização Tarifária (TAT) para 2020 De acordo com o disposto nos artigos 6º e 7º da Portaria nº298/2018, de 19 de Novembro de 2019, a Comunidade Intermunicipal do Cávado, enquanto Autoridade Intermunicipal de



REUNIÃO DE TRABALHO COM SECRETÁRIO DE ESTADO ADJUNTO E DA MOBILIDADE

No passado dia 22 de Fevereiro de 2019 contamos com a presença do Secretário de Estado Adjunto e da Mobilidade, Professor José Mendes, nas instalações da CIM Cávado, para uma reunião que se revelou preponderante para

10.6. ACOMPANHAMENTO DO PAMUS

Entidade Coordenadora: Comunidade Intermunicipal do Cávado – Autoridade Intermunicipal dos Transportes do Cávado e Municípios

Descrição Geral: Os investimentos previstos no PAMUS do Cávado revelaram-se, em alguns casos, de implementação complexa, pelo que a AITC deverá auxiliar os municípios nas que forem as suas principais dificuldades.

Objetivos: Em articulação com a AEC e executando um financiamento proveniente da verba disponível para a elaboração do PAMUS do Cávado, apoiar os municípios na formulação de candidaturas, projetos necessários e respetiva execução.

Atividades em 2019: Foi realizado um apoio próximo aos municípios, nas diferentes implementações dos PAMUS municipais, tendo-se registado uma excelente taxa de execução dos financiamentos.



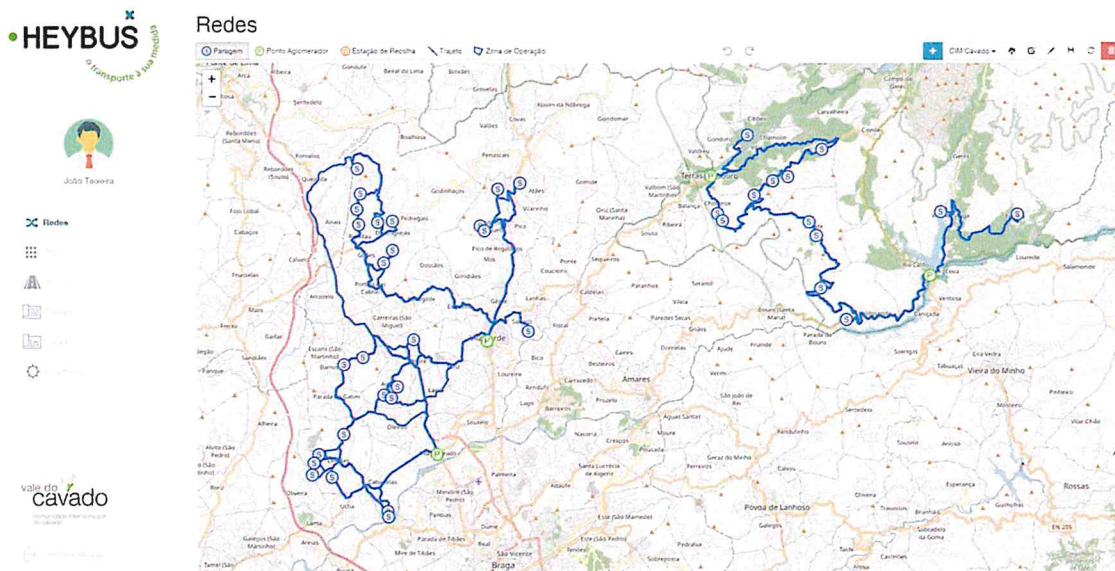
10.7. ESTUDO PILOTO DE MOBILIDADE EM ZONAS DE BAIXA DENSIDADE

Entidade Coordenadora: Comunidade Intermunicipal do Cávado – Autoridade Intermunicipal dos Transportes do Cávado

Descrição Geral: A mobilidade de baixa densidade é um desígnio da CIM Cávado com alguns anos, podendo agora estar reunidas as condições para a sua execução. Neste sentido será enquadrado no PAMUS do Cávado uma candidatura para a operacionalização de uma rede de transporte de baixa densidade no Cávado.

Objetivos: Implementação de serviços de transporte público flexível em zonas de baixa densidade no território da NUT III Cávado, criando um modelo que possa posteriormente ser aplicado a mais zonas do território, aumentando a cobertura do transporte público de passageiros.

Atividades em 2019: Foi concluído o estudo e assegurado o financiamento para a compra de uma plataforma de gestor do Transporte Público Flexível, que se encontra já devidamente instalada e pronta a entrar em funcionamento.



11. SERVIÇOS PARTILHADOS

11.1. Central de Compras

11.1. CENTRAL DE COMPRAS

Objetivos: A principal atividade da Central de Compras da CIM do Cávado consiste na celebração de acordos quadro, designados por contratos públicos de aprovisionamento, com vista à futura celebração de contratos de locação ou de aquisição de bens móveis pelas entidades integrantes.

Desde a constituição da Central de Compras já foram celebrados 6 acordos quadro: Eletricidade, gás, combustível rodoviário, refeições escolares, seguros e vigilância e segurança.

Atividades em 2019:

- Renovação dos acordos quadro de eletricidade e seguros;
- Gestão e acompanhamento dos AQ em vigor;
- Realização de uma reunião da Comissão de Acompanhamento da Central de Compras em 17 de Outubro.

12. COMUNIDADE TERRITORIAL DE COOPERAÇÃO

12.1. Comunidade Territorial de Cooperação Lima – Límia – Cávado

12.1. COMUNIDADE TERRITORIAL DE COOPERAÇÃO LIMA – LÍMIA – CÁVADO

Entidade coordenadora e parcerias: CIM Cávado, em Parceria com CIM Alto Minho e INORDE (Ourense)

Descrição Geral: Projeto que pretende a valorização do território transfronteiriço Alto Minho – Cávado – Ourense, através de atividades de apoio ao desenvolvimento económico e da valorização dos recursos ambientais e culturais para fins turísticos.

Objetivos:

- Promoção da cooperação transfronteiriça para o desenvolvimento económico e da promoção do empreendedorismo
- Valorização de recursos ambientais e culturais enquanto recurso endógeno com potencial turístico.

Atividades desenvolvidas em 2019:

- Promoção do desenvolvimento económico num espaço transfronteiriço:
 - Organização de uma visita no território do Cávado sobre a dinâmica territorial ao nível da inovação e empreendedorismo: visita à StartUp Braga e à INL Instituto de Nanotecnologia
- Promoção do desenvolvimento territorial do espaço transfronteiriço
 - Planeamento da sinalização do caminho de S. Bento da Porta Aberta com os municípios
 - Definição dos locais a sinalizar
 - Definição dos materiais a utilizar na sinalização
 - Contratação dos serviços de sinalização do Caminho de S. Bento

13. PROGRAMA DE ESTÁGIOS PROFISSIONAIS NA ADMINISTRAÇÃO (PEPAL)

No âmbito do Programa de Estágios Profissionais na Administração (PEPAL) promovido pela DGAL, a CIM Cávado candidatou-se à 2.ª fase da 6.ª edição do PEPAL para acolher, em 2020, um recém-licenciado na área das Ciências da Comunicação.

A integração de estagiários na CIM Cávado é recorrente e constitui-se como um objetivo estrutural desta entidade da qual já tem um longo histórico no acolhimento quer de estágios profissionais, quer curriculares. Recorde-se que no que respeita ao historial de estágios PEPAL, este tem-se revelado um sucesso ao longo de vários anos, desde 2008, ano de constituição desta entidade. Exemplo deste facto é o número significativo de estagiários que posteriormente ingressaram no quadro de pessoal da instituição.

A CIM Cávado, enquanto organismo público, tem como missão proporcionar ao estagiário o exercício de atividades que constituam vantagens competitivas para a sua integração profissional e, por outro lado, também reconhece as mais-valias no acolhimento destes estagiários, nomeadamente pelo conhecimento e implementação de novas competências que possam potenciar a modernização dos serviços públicos.

O/a estagiário/a estará alocado ao departamento de comunicação desta instituição, no sentido de desenvolver tarefas no âmbito da atividade corrente da organização, sendo valorizada a capacidade de inovar e propor o desenvolvimento de novas estratégias de comunicação, cumprindo a metodologia organizacional

14. GESTÃO DO PATRIMÓNIO

A CIM do Cávado é proprietária dos seguintes edifícios sediados na cidade de Braga:

- Edifício do Palácio dos Biscaínhos (ocupado pelo Museu dos Biscaínhos-Ministério da Cultura)
- Edifício do Rossio da Sé (ocupado pelo Tribunal de Trabalho de Braga, ACT e serviços de fiscalização do município de Braga)
- Edifício na Rua dos Falcões, atualmente ocupado pela Cáritas (instalações do antigo GAT do Cávado)

A ocupação do edifício do Rossio da Sé permite a obtenção uma receita de rendas no valor de 1.073,26 € mensais (801,61 € relativa à parcela ocupada pelo Tribunal do Trabalho e 271,65 € relativa à ocupação da ACT), totalizando 12.879,12€ anuais.

15. REDES COLABORATIVAS

15.1. Conselhos de Vereadores



15.1. CONSELHO DE VEREADORES

De acordo com a natureza institucional da CIM do Cávado bem como da diversidade temática com que lida, tem já incutido uma prática de realização periódica de reuniões de Conselhos de Vereadores nas diversas áreas em que a CIM do Cávado atua. Este exercício tem vindo a reforçar o associativismo, a proporcionar a partilha de ideias e experiências, cria espírito de equipa aos municípios e concretiza a verdadeira rede associativa a um nível abaixo do conselho intermunicipal. Foi também nestas reuniões que se deu oportunidade de discutir mais profundamente e sectorialmente as questões a aprovar no conselho intermunicipal.

Mais em específico, foram realizados conselhos de vereadores com os seguintes pelouros: Educação; Cultura; Ação Social; Formação na Administração Local; Turismo; Transportes; Energia; Economia; Ambiente; Florestas; Proteção Civil.

16. COMUNICAÇÃO E REPRESENTAÇÃO DA CIM DO CÁVADO

A CIM do Cávado implementa projetos de carácter supramunicipal em diferentes áreas de aplicação de políticas públicas tais como, fundos comunitários, ambiente, energia, turismo, transporte, educação, formação e ação social. Esta diversidade multitemática, implica a necessidade de comunicar eficazmente as estratégias e ações do território da NUT III Cávado, pelo que, a área da comunicação assume-se particularmente estratégica para o desenvolvimento organizacional.

Neste sentido, a comunicação institucional deve acompanhar os novos paradigmas comunicacionais, pelo que devem estar presentes e serem implementados em todas as atividades da CIM do Cávado.

Será assim objetivo seguir uma política de afirmação da marca e do território, com a implementação de algumas ações decorrentes dos projetos em que temos estado envolvidos.

A CIM do Cávado tem vindo a solidificar a sua Comunicação Institucional, pretendendo com isso informar regularmente os seus públicos (Municípios, Instituições Públicas, Funcionários, membros dos Órgãos da CIM e a população em geral) sobre as atividades e projetos em desenvolvimento.

A metodologia a implementar para dar resposta aos novos desafios comunicacionais, exigem a capacitação interna de uma equipa, consubstanciada com um posto de trabalho em regime de formação, que fomentará uma nova organização de trabalho.

17. PARCERIAS E COLABORAÇÕES INSTITUCIONAIS

Mantivemos e reforçamos em 2019 a ação colaborativa e de cooperação entre as mais diversas instituições, não descurando as diversas ações com esta natureza, estabelecidas com vários órgãos do governo durante o ano 2019.



Mas o esforço maior e mais bem-sucedido reside no reforço do trabalho associativo praticado entre a CIM e os seus municípios associados sobre todas as áreas temáticas. Destaque-se os Conselhos de Vereadores temáticos, nos quais se debate a partilha de boas práticas, dificuldades e soluções que servem a todos, ou pelo menos a alguns. Creio que se conseguiu normalizar este tipo de encontros, e se criar confiança e reconhecimento mútuos, o que se reveste da maior importância para o trabalho futuro muito relacionado com o sucesso do território.

Este tipo de exercício permitiu-nos discutir conjuntamente e periodicamente as políticas sectoriais e uniformização de estratégias para toda a NUT Cávado.

Cooperamos estreitamente muitas outras instituições nomeadamente;

- CCDRN – Comissão de Coordenação e Desenvolvimento Regional do Norte,
- ANMP – Associação nacional dos Municípios Portugueses;
- DGEST – RN,
- ADENE,
- APA – Agência Portuguesa do Ambiente, regional e nacional;
- ICNF – Região Norte e com o SEF
- Universidade do Minho, Universidade Católica, Universidade do Porto, IPCA, IPVC, entre outras.
- Participámos em diversos projetos inter-CIMs, especialmente em cooperação com as CIMs do Alto Minho e Ave, com o INORD, Deputação de Orense, Universidade de Vigo e Santiago de Compostela;

Participamos em todos os Fóruns formais e informais, locais, sub-regionais e regionais, organizados para a discussão e coordenação de políticas e programas, nomeadamente:

- Conselho da Região;
- Comissão de acompanhamento do NORTE 2020;
- Plataforma de Coordenação Inter-CIMs/AMP e NORTE2020
- Plataforma de Concertação Intermunicipal da Região Norte
- Associação Nacional de Municípios;
- Autoridade Regional de Turismo Porto e Norte de Portugal
- Associação Florestal do Cávado
- Diversas Autoridades Municipais, Intermunicipais e Metropolitanas de Transportes
- Diversas outras entidades na área da Energia, da educação, Formação profissional, turismo, entre outras.

18. REPRESENTAÇÕES EM ÓRGÃO DE GESTÃO

A CIM Cávado participa no órgão de gestão da AEC – Agência de Energia do Cávado, da qual são associados a CIM e os 6 municípios da NUT III Cávado, por opção estatutária desde a sua criação.

Também participa no órgão de gestão de dois programas de apoio ao desenvolvimento local, designados por Programas de Desenvolvimento Local de Base Comunitária – DLBC, nomeadamente:

- DLBC Rural do Cávado
- DLBC Costeira (Esposende-Caminha)

Estes programas pretendem através da aplicação de fundos comunitários do FEDER - Fundo Europeu Desenvolvimento Regional, FSE - Fundo Social Europeu, FEADER - Fundo Europeu Agrícola de Desenvolvimento Rural e FEAMP - Fundo Europeu dos Assuntos Marítimos e Pescas, promover o desenvolvimento das comunidades rurais e piscatórias, através do apoio à valorização económica dos recursos endógenos, assim como à diversificação da base económica local. A CIM Cávado participa nestas duas parcerias que juntam diversas instituições e agentes locais, públicos e privados (estes em maioria).

A DLBC Rural é liderada pela ATAHCA e abrange todo o território dos municípios de Terras de Bouro, Amares e Vila Verde. Nos restantes municípios, somente as freguesias com carácter de maior ruralidade serão elegíveis: em Barcelos um total de 29 freguesias, em Braga 15 freguesias e, finalmente, em Esposende 3 freguesias.

A DLBC Costeira Litoral Norte é liderada pela CIM Alto Minho e compreende as três freguesias do litoral de Esposende, a saber: União freguesias Belinho e Mar, União das Freguesias de Esposende, Marinhas e Gandra e União das Freguesias de Apúlia e Fão.

V. ANÁLISE DA EXECUÇÃO ORÇAMENTAL

Receitas

No ano de 2019, o financiamento do plano de atividades da CIM Cávado contabilizou as seguintes receitas em termos globais:

Receitas	Valor	%
Correntes	1.516.929,26€	79,9%
Capital	2.500,00€	0,1%
Saldo Gerência Anterior (Orçamental)	379.686,62 €	20%
Total das Receitas	1.899.115,88€	100%

Como se pode verificar nos mapas que se seguem neste relatório, nos quais se discriminam as verbas recebidas, os recursos arrecadados pela CIM do Cávado são compostos essencialmente por transferências correntes com a seguinte proveniência:

- Orçamento de Estado – 266.809,00 € (18%)
- Transferências dos Municípios – 425.699 € (28%)
- Cofinanciamento de projetos no âmbito do Portugal 2020 – 810.911,54 € (53%)
- Outras - 13 509,72€ (1%), dos quais 12.879,12 € dizem respeito a rendas dos edifícios propriedade da CIM

Despesas

Quanto às despesas no exercício de 2019 temos:

Despesas	Valor	%
Correntes	1.114.714,13 €	83%
Capital	221.702,73 €	17%
Total das Despesas	1.336.416,86 €€	100%

Como se pode verificar a esmagadora maioria das despesas, cerca de 83%, concentram-se em despesas correntes, facto que se explica pelo facto de a grande maioria dos projetos promovidos pela CIM apresentarem um cariz imaterial.

Do lado das despesas correntes salientamos:

- As despesas de pessoal ascenderam a 502.503,16 € correspondendo a 38% do total da despesa, registando um acréscimo em termos absolutos de cerca de 66.223,46€, e um reforço do seu peso relativo no total do orçamento de cerca de 10 pontos percentuais face ao ano de 2018. Este aumento de despesa prende-se com novas contratações,

nomeadamente, um Engenheiro Florestal, para o Gabinete Técnico Florestal Intermunicipal criado na CIM e de uma técnica para reforço da Estrutura de Apoio Técnico do PDCT do Cávado.

- b. As aquisições de bens e serviços registaram em 2019 o valor de 606.971,99 € o qual representa cerca de 45% do total.
- c. As despesas de capital atingem o valor de 221.702,73 € o que representa um peso relativo de 17% do total da despesa. Temos a destacar nesta rubrica a aquisição de cartografia, 6 estações meteorológicas (uma por município), aquisição de sinalética para os caminhos de São Bento. Todas estas despesas foram financiadas pelo Portugal 2020 e pelo Interreg - POCTEP.
- d. Todas as restantes rubricas são de valor residual.

Resumo

Em síntese temos uma receita apurada em 2019 no valor total de 1.899.115,88€, enquanto a despesa atingiu o valor total de 1.336.416,86 €, donde resulta um saldo de gerência a transitar para a gerência de 2020 no valor de 562.699,02 €.

Descrição	Valor
Receita Global	1.899.115,88 €
Despesa Global	1.336.416,86 €
Saldo Gerência (Orçamental)	562.699,02 €

Quanto à execução do orçamento propriamente dita, a despesa ficou-se pelos 45,34%, enquanto a receita registou uma execução significativamente mais elevada de 64,4%. Este contraste entre as taxas de execução, ainda que positivo, em comparação com o cenário inverso, encontra justificação num conjunto diversificado de razões. A saber:

- (i) A Lei dos compromissos e pagamentos em atraso pressiona no sentido ascendente a execução da receita, impondo maior rigor no pagamento das quotizações e participações. Já do lado despesa, limita, condiciona e pressiona no sentido inverso a sua execução.
- (ii) A exemplo do sucedido em exercícios anteriores, o facto de a atividade da CIM Cávado ser em grande medida apoiada por fundos comunitários, obriga a inscrever previamente em orçamento a totalidade das verbas previstas nas candidaturas apresentadas ao Portugal 2020. Acontece que a realidade acaba por registar aprovações por valores inferiores, programações financeiras diferentes, e mesmo candidaturas não aprovadas, o que naturalmente prejudica as taxas de execução do orçamento, sem que daí se possam inferir dificuldades de concretização.

VI. ANÁLISE DA SITUAÇÃO ECONÓMICA E FINANCEIRA

No presente capítulo pretende-se proceder à análise económica e financeira da CIM Cávado em 31 de dezembro de 2019, assim como da sua situação patrimonial e financeira.

Demonstração de resultados

Encerradas as contas do exercício económico de 2019, o montante global de proveitos fixou-se nos 1.405.896,39 €, enquanto o global de custos se ficou pelos 1.313.293,46 €, o que permitiu apurar um resultado do líquido positivo de **92.602,93 €**, o qual se decompõe nas seguintes componentes:

	31/12/2015	31/12/2016	31/12/2017	31/12/2018	31/12/2019	
Resultados Operacionais	56 560,16	80 976,03	15 882,38	18 966,20	76 789,97	
Resultados Financeiros	9 050,08	5 626,65	3 814,67	10 477,18	13 111,48	
Resultados Correntes	65 610,24	86 602,68	19 697,05	29 443,38	89 901,45	
Resultados Extraordinários	2 500,00	0,00	-25,01	-120,00	2 701,48	
Resultado Líquido do Exercício	68 110,24	86 602,68	19 672,04	29 323,38	92 602,93	

Resultados Operacionais	31/12/2015	31/12/2016	31/12/2017	31/12/2018	31/12/2019	Var %
Custos Operacionais						
Custos das mercadorias vendidas mat. cons.	0,00	0,00	0,00	0,00	0,00	0%
Fornecimentos e Serviços Externos	655 841,76	255 708,65	298 559,29	910 339,03	690 188,10	-24%
Custos com o Pessoal	372 995,80	397 599,09	430 824,41	435 708,92	513 273,88	18%
Transferências e Sub. Correntes Concedidos	24 377,19	17 478,29	7 766,63	2 500,00	5 000,00	100%
Amortizações	40 596,47	49 111,60	68 736,19	66 792,18	104 592,50	57%
Provisões	0,00	0,00	0,00	0,00	0,00	0%
Outros Custos e Perdas Operacionais	0,00	0,00	0,00	3,12	238,98	7560%
Total dos Custos Operacionais	1 093 811,22	719 897,63	805 886,52	1 415 343,25	1 313 293,46	-7%
Proveitos Operacionais						
Vendas e Prestação de Serviços	0,00	3 012,37	18 685,01	0,00	0,00	0%
Impostos e Taxas	0,00	0,00	0,00	0,00	0,00	0%
Proveitos Suplementares	0,00	0,00	0,00	0,00	0,00	0%
Transferências e Subsídios Obtidos	1 150 371,38	797 861,29	802 307,85	1 434 309,45	1 389 685,19	-3%
Outros Proveitos e Ganhos Operacionais	0,00	0,00	776,04	0,00	398,24	0%
Total de Proveitos Operacionais	1 150 371,38	800 873,66	821 768,90	1 434 309,45	1 390 083,43	-3%
Resultados Operacionais	56 560,16	80 976,03	15 882,38	18 966,20	76 789,97	305%



Os Proveitos Operacionais são maioritariamente constituídos pelas transferências oriundas de fundos comunitários do Portugal 2020, do Orçamento de Estado e dos Municípios associados. Ao nível dos custos operacionais verifica-se um decréscimo dos Fornecimentos e Serviços Externos, mas mesmo assim ainda representa a rubrica com maior peso, e referem-se essencialmente à aquisição de serviços no âmbito da execução de projetos financiados por fundos comunitários.

Resultados Financeiros	31/12/2015	31/12/2016	31/12/2017	31/12/2018	31/12/2019	Var %*
Custos Financeiros						
Juros Suportados	274,46	639,80	1 351,11	0,00	0,00	0%
Outros Custos e Perdas Financeiras	131,04	16,75	0,00	6,00	0,00	-100%
Total de Custos Financeiros	405,50	656,55	1 351,11	6,00	0,00	-100%
Proveitos Financeiros						
Juros Obtidos e rendimentos de imoveis	9 455,58	6 283,20	5 165,78	10 483,18	13 111,48	25%
Total de Proveitos Financeiros	9 455,58	6 283,20	5 165,78	10 483,18	13 111,48	25%
Resultados Financeiros	9 050,08	5 626,65	3 814,67	10 477,18	13 111,48	25%

Os resultados financeiros resultam essencialmente da remuneração de contas bancárias e rendas de imoveis propriedade da CIM Cávado.

O valor das rendas, no ano 2019, totalizou 12.879,12€, relativas à ocupação do edifício do Rossio da Sé pelo ACT e pelo Tribunal de Trabalho de Braga

Relativamente à remuneração das contas bancárias a sua materialidade continua irrelevante e decrescente em razão da diminuição registada das taxas de juro.

Resultados Extraordinários	31/12/2015	31/12/2016	31/12/2017	31/12/2018	31/12/2019	Var %*
Custos Extraordinários						
Transferências de Capital Concedidas	0,00	0,00	0,00	0,00	0,00	0%
Multas e Penalidades	0,00	0,00	0,00	120,00	0,00	-100%
Correções relativas a Anos Anteriores	0,00	0,00	0,00	0,00	0,00	0%
Outros Custos e Perdas Extraordinários	0,00	0,00	25,01	0,00	0,00	0%
Total dos Custos Extraordinários	0,00	0,00	25,01	120,00	0,00	-100%
Proveitos Extraordinários						
Correções Relativas a Anos Anteriores	0,00	0,00	0,00	0,00	241,48	0%

Outros Proveitos e Ganhos Extraordinários	2 500,00	0,00	0,00	0,00	2 500,00	0%
Total dos Proveitos Extraordinários	2 500,00	0,00	0,00	0,00	2 701,48	0%
Resultados Extraordinários	2 500,00	0,00	-25,01	-120,00	2 701,48	

O valor de resultados extraordinários resulta de uma mais valia obtida com a venda por hasta pública de uma viatura.

Situação Financeira e Patrimonial

Ativo Imobilizado	31/12/2015	31/12/2016	31/12/2017	31/12/2018	31/12/2019	Var %
Imobilizado Bruto	776 235,06	1 842 580,55	1 923 568,62	1 929 148,44	2 260 788,57	17%
Amortizações Acumuladas	297 276,82	346 388,42	415 124,61	481 916,79	586 509,29	22%
Imobilizado Líquido	478 958,24	1 496 192,13	1 508 444,01	1 447 231,65	1 674 279,28	16%

Depois de, nos anos 2015 e 2016, se registar um acréscimo muito significativo no imobilizado bruto, por incorporação no património da CIM Cávado dos edifícios provenientes da extinta Assembleia Distrital de Braga, em 2019 regista-se o esperado para uma atividade normal.

Evolução da Dívida a Terceiros	31/12/2015	31/12/2016	31/12/2017	31/12/2018	31/12/2019	Var %
Dívida de Médio e Longo Prazo						
Empréstimos Bancários	0,00	0,00	0,00	0,00	0,00	0%
Fornecedores MLP	23 376,04	9 276,04	0,00	0,00	0,00	0%
Dívida de Curtos Prazo						
Empréstimos Bancários	0,00	0,00	0,00	0,00	0,00	0%
Fornecedores c/c	0,00	8 084,79	581,48	633,51	431,02	-32%
Fornecedores Imobi. c/c	0,00	0,00	0,00	0,00	0,00	0%
Estado e Outros entes Públicos	12 605,27	11 981,29	11 050,71	8 640,64	11 191,05	30%
Outros Credores	8,38	8,38	8,38	9,07	8,93	-2%
Garantias e Cauções	0,00	0,00	10 899,75	10 899,75	17 624,53	62%
Total	35 989,69	29 350,50	22 540,32	20 182,97	29 255,53	42%

Apesar de representar um ligeiro aumento também neste capítulo a situação está perfeitamente estabilizada.

Evolução da Dívida de Terceiros	31/12/2015	31/12/2016	31/12/2017	31/12/2018	31/12/2019	Var %
Dívida de Curto Prazo						
Clientes C/ Corrente	0,00	3 649,75	20 295,65	0,00	0,00	0%
Administração Autárquica	0,00	0,00	0,00	16 044,06	0,00	-100%
Outros Devedores	0,00	0,00	26 573,59	32 314,65	20 277,07	-37%
Total	0,00	3 649,75	46 869,24	48 358,71	20 277,07	-58%

VII. INDICADORES DE GESTÃO

Rácios	2015	2016	2017	2018	2019
Autonomia Financeira (Fundos Próprios/ Ativo Total)	0,96	0,96	0,97	0,97	0,96
Solvabilidade (Fundos Próprios / Passivo Total)	26,96	27,35	29,45	30,95	27,18
Liquidez Geral (Exis. + Disp + Dívidas c/p/ Passivo c/p)	16,89	39,65	34,69	22,18	20,70

A Autonomia Financeira representa a parcela do ativo realizado com recursos próprios, e é normalmente aceite que este valor se deva situar acima de 0,33. Considera-se por isso que no que a este rácio diz respeito a Comunidade Intermunicipal goza de uma estrutura financeira equilibrada e robusta.

O Rácio da Solvabilidade, que quando superior à unidade significa que os fundos próprios são superiores ao total do passivo assumido, sustenta uma gestão ponderada com resultados reforçados.

Quanto ao rácio de Liquidez Geral, sendo superior a zero, evidencia que as dívidas de curto prazo são inteiramente cobertas por recursos de curto prazo, concluindo-se daí uma tesouraria inteiramente solvente.

VIII -PROPOSTA DE APLICAÇÃO DE RESULTADOS

Nos termos do ponto 2.7.3, do Decreto-lei nº 54-A/99, de 22 de fevereiro, quando houver saldo positivo na conta 59 "Resultados Transitados" o seu montante pode ser repartido da seguinte forma:

- a) Reforço do Património;
- b) Constituição ou reforço de reservas.

Refere, ainda, que é obrigatório o reforço do património até que o valor contabilístico da conta 51 "Património" corresponde a 20% do ativo líquido, sendo que, é obrigatório o reforço das "Reservas Legais" no valor mínimo de 5% dos resultados Líquidos. Nesse sentido, propõe-se que o Resultado Líquido do Exercício seja aplicado 5 % em reservas legais.

Braga, 01 de junho de 2020



Handwritten notes in blue ink, including a large checkmark, a curved arrow, and several illegible scribbles.

CONTAS

CÓDIGO DAS CONTAS	ACTIVO	EXERCÍCIOS			
		N			N - 1
		AB	A/P	AL	AL
	Imobilizado:				
451	Bens de domínio público				
452	Terrenos e recursos naturais				
453	Edifícios				
455	Outras construções e infra-estruturas				
459	Bens do património histórico, artístico e cultural				
445	Outros bens de domínio público				
446	Imobilizações em curso				
	Adiantamentos por conta de bens de domínio público				
	Imobilizações incorpóreas				
431	Despesas de instalação				
432	Despesas de investigação e de desenvolvimento				
433	Propriedade industrial e outros direitos	254.546,53	86.122,98	168.423,55	169.880,22
443	Imobilizações em curso				
449	Adiantamentos por conta de imobilizações incorpóreas				
		254.546,53	86.122,98	168.423,55	169.880,22
	Imobilizações corpóreas				
421	Terrenos e recursos naturais				
422	Edifícios e outras construções	344.380,00	11.479,35	332.900,65	335.196,52
423	Equipamento básico	268.180,25	185.202,49	82.977,76	56.312,09
424	Equipamento de transporte	71.303,34	29.936,82	41.366,52	25.732,53
425	Ferramentas e utensílios	162,14	162,14		
426	Equipamento administrativo	113.727,24	87.186,44	26.540,80	31.396,29
427	Taras e vasilhame				
429	Outras imobilizações corpóreas	186.419,07	186.419,07		
442	Imobilizações em curso				
448	Adiantamento por conta de imobilizações corpóreas				
		984.172,04	500.386,31	483.785,73	448.637,43
	Investimentos financeiros				
411	Partes de capital				
412	Obrigações e títulos de participação				
414	Investimentos em imóveis	1.022.070,00		1.022.070,00	1.022.070,00
415	Outras aplicações financeiras				
441	Imobilizações em curso				
447	Adiantamentos por conta de investimentos financeiros				
		1.022.070,00		1.022.070,00	1.022.070,00
	Circulante:				
	Existências:				
36	Matérias Primas, subsidiárias e de consumo				
35	Produtos e trabalhos em curso				
34	Subprodutos, desperdícios, resíduos e refugos				
33	Produtos acabados e intermédios				
32	Mercadorias				
37	Adiantamentos por conta de compras				
	Dívidas de terceiros - Medio e longo prazos: (a)				

CÓDIGO DAS CONTAS	ACTIVO	EXERCÍCIOS			
		N			N - 1
		AB	A/P	AL	AL
264	Administração autárquica Médio e Longo Prazo				
28	Dívidas de terceiros - Curto prazo:				
211	Empréstimos concedidos				
212	Clientes c/c				
212	Contribuintes c/c				
213	Utentes c/c				
218	Clientes, contribuintes e utentes de cobrança duvidosa				
251	Devedores pela execução do orçamento				
229	Adiantamentos a fornecedores				
2619	Adiantamentos a fornecedores de imobilizado				
24	Estado e outros entes públicos				
264	Administração autárquica				16.044,06
262+263+267+268	Outros devedores	20.277,07		20.277,07	28.072,65
		20.277,07		20.277,07	44.116,71
	Títulos negociáveis:				
151	Acções				
152	Obrigações e títulos de participação				
153	Títulos de dívida pública				
159	Outros títulos				
18	Outras aplicações de tesouraria				
	Depósitos em instituições financeiras e Caixa:				
12	Depósitos em instituições financeiras	584.727,01		584.727,01	399.236,08
11	Caixa	500,00		500,00	
		585.227,01		585.227,01	399.236,08
	Acréscimos e diferimentos:				
271	Acréscimos de proveitos	159.460,67		159.460,67	245.113,38
272	Custos diferidos				
		159.460,67		159.460,67	245.113,38
	Total de amortizações		586.509,29		
	Total de provisões				
	Total do activo	3.025.753,32	586.509,29	2.439.244,03	2.329.053,82

CÓDIGO DAS CONTAS	FUNDOS PRÓPRIOS E PASSIVO	EXERCÍCIOS	
		N	N - 1
51	Fundos próprios: Património	646.878,96	646.878,96
55	Ajustamento de partes de capital em empresas		
56	Reservas de reavaliação		
	Reservas:		
571	Reservas legais	45.377,11	45.377,11
572	Reservas estatutárias		
573	Reservas contratuais		
574	Reservas livres		
575	Subsídios		
576	Doações		
577	Reservas decorrentes de transferências de activos	1.372.042,39	1.372.042,39
59	Resultados transitados	195.972,70	166.649,32
88	Resultado líquido em exercício	92.602,93	29.323,38
		2.352.874,09	2.260.271,16
	Passivo:		
292	Provisões para riscos e encargos		
	Dívidas a terceiros - Médio e longo prazos (a)		
2312	Empréstimos de médio e longo prazo		
2613	Fornecedores Imobilizado - Leasing		
2617	Fornecedores Imobilizado - contratos futuros		
26887	Credores diversos - contratos futuros		
	Dívidas a terceiros - Curto Prazo		
2311	Empréstimos de curto prazo		
269	Adiantamentos por conta de vendas		
221	Fornecedores c/c	431,02	834,99
228	Fornecedores - Facturas em recepção e conferência		
252	Credores pela execução do orçamento		
219	Adiantamentos de clientes, contribuintes e utentes		
2611	Fornecedores de imobilizado c/c		
24	Estado e outros entes públicos	11.191,05	8.640,64
264	Administração autárquica		
262+263+267+268	Outros credores	11.336,94	10.908,82
222+2612+262	Garantias e Cauções		
		22.959,01	20.384,45
	Acréscimos e diferimentos:		
273	Acréscimos de custos	63.410,93	52.640,21

ENTIDADE CIM CAVADO

COMUNIDADE INTERMUNICIPAL DO CAVADO

2019/01/01 a 2019/12/31

CÓDIGO DAS CONTAS	FUNDOS PRÓPRIOS E PASSIVO	EXERCÍCIOS	
		N	N - 1
274	Proveitos diferidos		
		63.410,93	52.640,21
	Total do passivo	86.369,94	73.024,66
	Total dos fundos próprios e do passivo	2.439.244,03	2.333.295,82

ORGÃO EXECUTIVO

Em ___ de _____ de _____

[Handwritten signature]

ORGÃO DELIBERATIVO

Em ___ de _____ de _____

[Handwritten signature]

[Handwritten mark]

DEMONSTRAÇÃO DE RESULTADOS

ENTIDADE CIM CAVADO -

COMUNIDADE INTERMUNICIPAL DO CAVADO

2019/01/01 a 2019/12/31

ANO 2019

PÁG. 1

Código de Contas		Exercício	
		N	N - 1
61	Custos e perdas		
	Custos das mercadorias vendidas e das matérias consumidas:		
	Mercadorias		
	Matérias		
62	Fornecimentos e serviços externos:	690.188,10	910.339,03
	Custos com o pessoal:		
641+642	Remunerações	403.180,47	348.067,33
643 a 648	Encargos sociais	110.093,41	87.641,59
63	Transferências e subs. correntes concedidos e prestações sociais	5.000,00	2.500,00
66	Amortizações do exercício	104.592,50	66.792,18
67	Provisões do exercício		
65	Outros custos operacionais	238,98	3,12
	(A)	1.313.293,46	1.415.343,25
68	Custos e perdas financeiros		6,00
	(C)	1.313.293,46	1.415.349,25
69	Custos e perdas extraordinários		
	(E)	1.313.293,46	1.415.349,25
88	Resultado líquido do exercício.....	92.602,93	29.323,38
	(X)	4.125.086,24	4.304.694,51
	Proveitos e ganhos		
	Vendas e prestações de serviços:		
7111	Venda de mercadorias		
7112+7113	Venda de produtos		
712	Prestações de serviços		
72	Impostos e taxas		
(a)	Variação da produção		
75	Trabalhos para a própria entidade		
73	Proveitos suplementares		
74	Transferências e subsídios obtidos	1.389.685,19	1.434.309,45
76	Outros proveitos e ganhos operacionais	398,24	
	(B)	1.390.083,43	1.434.309,45
78	Proveitos e ganhos financeiros	13.111,48	10.483,18
	(D)	1.403.194,91	1.444.792,63
79	Proveitos extraordinários	2.701,48	-120,00
	(F)	1.405.896,39	1.444.672,63
Resumo:	Resultados Operacionais: (B - A)	76.789,97	18.966,20
	Resultados Financeiros: (D - B) - (C - A)	13.111,48	10.477,18
	Resultados Correntes: (D - C)	89.901,45	29.443,38
	Resultado Líquido do Exercício: (F - E)	92.602,93	29.323,38


ORGÃO EXECUTIVO

Em ___ de ___ de ___



ORGÃO DELIBERATIVO

Em ___ de ___ de ___



Handwritten notes in blue ink, including a large arrow pointing downwards and several illegible symbols or characters.

MAPAS DE EXECUÇÃO ORÇAMENTAL

ENTIDADE	RESUMO DA EXECUÇÃO DA RECEITA E DESPESA	DATA	ANO	PÁGINA
CIM CAVADO		2020/05/26	2019	1

PERÍODO : Janeiro / Dezembro


[Handwritten signatures and initials in blue ink]

RECEITAS	DOTAÇÃO	EXECUÇÃO	%EXECUÇÃO	%GLOBAL
RECEITAS CORRENTES				
01 IMPOSTOS DIRECTOS				
02 IMPOSTOS INDIRECTOS				
04 TAXAS, MULTAS E OUTRAS PENALIDADES	1,00			
05 RENDIMENTOS DE PROPRIEDADE	15.461,25	232,36	1.5	0.0
06 TRANSFERÊNCIAS CORRENTES	2.311.214,75	1.503.419,54	65.0	79.2
07 VENDA DE BENS E SERVIÇOS CORRENTES	20.006,00	12.879,12	64.4	0.7
08 OUTRAS RECEITAS CORRENTES	3,00	398,24	13274.7	0.0
TOTAL DAS RECEITAS CORRENTES	2.346.686,00	1.516.929,26	64.6	79.9
RECEITAS DE CAPITAL				
09 VENDAS DE BENS DE INVESTIMENTO	6,00	2.500,00	41666.7	0.1
10 TRANSFERÊNCIAS DE CAPITAL	220.908,00			
11 ACTIVOS FINANCEIROS				
12 PASSIVOS FINANCEIROS				
13 OUTRAS RECEITAS DE CAPITAL	3,00			
TOTAL DAS RECEITAS DE CAPITAL	220.917,00	2.500,00	1.1	0.1
OUTRAS RECEITAS				
15 REPOSIÇÕES NÃO ABATIDAS NOS PAGAMENTOS				
16 SALDO DA GERÊNCIA ANTERIOR	379.686,62	379.686,62	100.0	20.0
TOTAL DAS OUTRAS RECEITAS	379.686,62	379.686,62	100.0	20.0
TOTAL GERAL	2.947.289,62	1.899.115,88	64.4	100.0

DESPESAS	DOTAÇÃO	EXECUÇÃO	% EXECUÇÃO	% GLOBAL
DESPESAS CORRENTES				
01 DESPESAS COM O PESSOAL	638.700,00	502.503,16	78.7	37.6
02 AQUISIÇÃO DE BENS E SERVIÇOS	1.680.386,62	606.971,99	36.1	45.4
03 JUROS E OUTROS ENCARGOS	500,00	238,98	47.8	0.0
04 TRANSFERÊNCIAS CORRENTES	21.100,00	5.000,00	23.7	0.4
05 SUBSÍDIOS				
06 OUTRAS DESPESAS CORRENTES	1.300,00			
TOTAL DAS DESPESAS CORRENTES	2.341.986,62	1.114.714,13	47.6	83.4
DESPESAS DE CAPITAL				
07 AQUISIÇÃO DE BENS DE CAPITAL	605.301,00	221.702,73	36.6	16.6
08 TRANSFERÊNCIAS DE CAPITAL	1,00			
09 ACTIVOS FINANCEIROS				
10 PASSIVOS FINANCEIROS				
11 OUTRAS DESPESAS DE CAPITAL	1,00			
TOTAL DAS DESPESAS DE CAPITAL	605.303,00	221.702,73	36.6	16.6
TOTAL GERAL	2.947.289,62	1.336.416,86	45.3	100.0


ORGÃO EXECUTIVO

Em ___ de ___ de ___



ORGÃO DELIBERATIVO

Em ___ de ___ de ___



MAPA DO CONTROLO ORÇAMENTAL DA DESPESA POR CLASSIFICAÇÃO ORGÂNICA

ENTIDADE CIM CAVADO - COMUNIDADE INTERMUNICIPAL DO CAVADO


Período: 2019/01/01 a 2019/12/31


ANO 2019

PAG. 3

CLASSIFICAÇÃO		DOTAÇÕES CORRIGIDAS (3)	COMPROMISSOS ASSUMIDOS			DESPESA PAGA (7)	DIFERENÇAS			GRAU DE EXECUÇÃO ORÇAMENTAL DA DESPESA (11) a)
CÓDIGO (1)	DESCRIÇÃO (2)		EXERCÍCIO (4)	EXERCÍCIOS FUTUROS (5)	TOTAL (6)		DOTAÇÃO NÃO COMPROMETIDA (8 = 3 - 4)	SALDA (9 = 3 - 7)	COMPROMISSOS POR PAGAR (10 = 4 - 7)	
070109	EQUIPAMENTO ADMINISTRATIVO	2.730,00	1.434,95		1.434,95	1.434,95	1.295,05	1.295,05		52,56
070110	EQUIPAMENTO BÁSICO	144.384,40	130.281,60		130.281,60	130.281,60	14.102,80	14.102,80		90,23
070111	FERRAMENTAS E UTENSÍLIOS	500,00					500,00	500,00		
070113	INVESTIMENTOS INCORPÓREOS	210.703,90	134.015,88		134.015,88	61.190,53	6.688,02	149.513,37	72.825,35	29,04
08	TRANSFERÊNCIAS DE CAPITAL	1,00					1,00	1,00		
0805	ADMINISTRAÇÃO LOCAL	1,00					1,00	1,00		
080501	CONTINENTE	1,00					1,00	1,00		
08050101	MUNICÍPIOS	1,00					1,00	1,00		
11	OUTRAS DESPESAS DE CAPITAL	1,00					1,00	1,00		
1102	DIVERSAS	1,00					1,00	1,00		
110299	OUTRAS	1,00					1,00	1,00		
TOTAL		2.947.289,62	1.645.050,04		1.645.050,04	1.336.416,86	1.302.239,58	1.610.872,76	308.633,18	45,34

(a) (11 = 7 / 3 * 100)

Em ___ de ___ de ___


Em ___ de ___ de ___


MAPA DO CONTROLO ORÇAMENTAL DA DESPESA

ENTIDADE CIM CAVADO - COMUNIDADE INTERMUNICIPAL DO CAVADO

Período: 2019/01/01 a 2019/12/31

ANO 2019
PAG. 1

CLASSIFICAÇÃO		DOTAÇÕES CORRIGIDAS (3)	COMPROMISSOS ASSUMIDOS			DESPESA PAGAR (7)	DIFERENÇAS			GRANDEZA DE EXECUÇÃO ORÇAMENTAL DA DESPESA (11) a)
ECONÓMICA (1)	DESCRIÇÃO (2)		EXERCÍCIO (4)	EXERCÍCIOS FUTUROS (5)	TOTAL (6)		DOTAÇÃO NÃO COMPROMETIDA (8 = 3 - 4)	SALDO (9 = 3 - 7)	COMPROMISSOS POR PAGAR (10 = 4 - 7)	
	DESPESAS CORRENTES	2.341.986,62	1.350.521,96		1.350.521,96	1.114.714,13	991.464,66	1.227.272,49	235.807,83	47,60
01	DESPESAS COM O PESSOAL	638.700,00	560.358,76		560.358,76	502.503,16	78.341,24	136.196,84	57.855,60	78,68
0101	REMUNERAÇÕES CERTAS E PERMANENTES	490.500,00	421.828,55		421.828,55	388.246,18	68.671,45	102.253,82	33.582,37	79,15
010104	PESSOAL EM REGIME DE CTFP POR TEMPO INDETERMINADO	356.000,00	315.900,00		315.900,00	295.825,77	40.100,00	60.174,23	20.074,23	63,10
01010401	Pessoal em funções	355.900,00	315.900,00		315.900,00	295.825,77	40.000,00	60.074,23	20.074,23	63,12
01010404	Recrutamento de Pessoal para novos postos de trabalho	100,00					100,00	100,00		
010106	PESSOAL EM REGIME DE CTFP A TERMO RESOLUTIVO	24.600,00	12.000,00		12.000,00	6.866,64	12.600,00	17.733,36	5.133,36	27,91
01010601	Pessoal em funções	24.500,00	12.000,00		12.000,00	6.866,64	12.500,00	17.633,36	5.133,36	28,03
01010604	Recrutamento de Pessoal para novos postos de trabalho	100,00					100,00	100,00		
010107	PESSOAL EM REGIME DE TAREFA OU AVENÇA	100,00					100,00	100,00		
010111	REPRESENTAÇÃO	15.200,00	15.189,33		15.189,33	14.918,13	10,67	281,87	271,20	98,15
010113	SUBSÍDIO DE REFEIÇÃO	24.400,00	21.200,00		21.200,00	16.652,07	3.200,00	7.747,93	4.547,93	68,25
010114	SUBSÍDIOS DE FÉRIAS E NATAL	70.100,00	57.439,22		57.439,22	53.983,57	12.660,78	16.116,43	3.455,65	77,01
010115	REMUNERAÇÃO POR DOENÇA E MATERNIDADE/PATERNIDADE	100,00	100,00		100,00			100,00	100,00	
0102	ABONOS VARIÁVEIS OU EVENTUAIS	8.100,00	7.352,56		7.352,56	5.272,13	747,44	2.827,87	2.080,43	65,09
010202	HORAS EXTRAORDINÁRIAS	100,00					100,00	100,00		
010204	AJUDAS DE CUSTO	3.000,00	2.850,00		2.850,00	2.695,57	150,00	2.230,43	2.080,43	25,65
010212	INDEMNIZAÇÕES POR CESSAÇÃO DE FUNÇÕES	100,00					100,00	100,00		
010213	OUTROS SUPLEMENTOS E PRÉMIOS	4.800,00	4.502,56		4.502,56	4.502,56	297,44	297,44		93,80
010214	OUTROS ABONOS EM NUMERÁRIO OU ESPÉCIE	100,00					100,00	100,00		
0103	SEGURANÇA SOCIAL	140.100,00	131.177,65		131.177,65	108.984,85	8.922,35	31.115,15	22.192,80	77,79
010301	ENCARGOS COM A SAÚDE	100,00					100,00	100,00		
010302	OUTROS ENCARGOS COM A SAÚDE	24.000,00	23.400,00		23.400,00	19.257,93	600,00	4.742,07	4.142,07	60,24
010303	SUBSÍDIO FAMILIAR A CRIANÇAS E JOVENS	100,00					100,00	100,00		
010305	CONTRIBUIÇÕES PARA A SEGURANÇA SOCIAL	110.700,00	102.917,21		102.917,21	87.063,89	7.782,79	23.636,11	15.853,32	78,65
01030502	SEGURANÇA SOCIAL DO PESSOAL EM RCTFP	110.600,00	102.917,21		102.917,21	87.063,89	7.682,79	23.536,11	15.853,32	78,72
0103050201	Caixa Geral de Aposentações	49.400,00	49.400,00		49.400,00	37.849,94		11.550,06	11.550,06	76,62
0103050202	Segurança social - Regime geral	61.200,00	53.517,21		53.517,21	49.213,95	7.682,79	11.986,05	4.303,26	60,41
01030503	OUTROS	100,00					100,00	100,00		
010306	ACIDENTES EM SERVIÇOS E DOENÇAS PROFISSIONAIS	100,00					100,00	100,00		
010309	SEGUROS	5.100,00	4.860,44		4.860,44	2.663,03	239,56	2.436,97	2.197,41	52,22
01030901	SEGURO DE ACIDENTES DE TRABALHO E DOENÇAS PROFISSIONAIS	5.000,00	4.860,44		4.860,44	2.663,03	139,56	2.336,97	2.197,41	53,26
01030902	SEGUROS DE SAÚDE	100,00					100,00	100,00		
02	AQUISIÇÃO DE BENS E SERVIÇOS	1.680.386,62	784.873,20		784.873,20	606.971,99	895.513,42	1.073.414,63	177.901,21	36,12
0201	AQUISIÇÃO DE BENS	32.786,62	16.003,41		16.003,41	11.925,82	16.783,21	20.860,80	4.077,59	36,37
020102	COMBUSTÍVEIS E LUBRIFICANTES	9.686,62	8.563,42		8.563,42	5.484,41	1.123,20	4.202,21	3.079,01	56,62
02010201	GASOLINA	2.000,00	1.500,00		1.500,00	588,99	500,00	1.411,01	911,01	29,45
02010202	GASÓLEO	7.686,62	7.063,42		7.063,42	4.895,42	623,20	2.791,20	2.168,00	63,69
020104	LIMPEZA E HIGIENE	1.000,00	845,01		845,01	509,71	154,99	490,29	335,30	50,97
020106	ALIMENTAÇÃO- GÊNEROS POR CONFECCIONAR	500,00					500,00	500,00		
020107	VESTUÁRIO E ARTIGOS PESSOAIS	1.000,00					1.000,00	1.000,00		
020108	MATERIAL DE ESCRITÓRIO	9.500,00	4.617,18		4.617,18	3.953,90	4.882,82	5.546,10	663,28	41,62
020114	OUTRO MATERIAL- PEÇAS	500,00					500,00	500,00		
020115	PRÉMIOS, CONDECORAÇÕES E OFERTAS	2.200,00	1.481,99		1.481,99	1.481,99	718,01	718,01		67,36
020117	FERRAMENTAS E UTENSÍLIOS	6.500,00	495,81		495,81	495,81	6.004,19	6.004,19		7,63
020118	LIVROS E DOCUMENTAÇÃO TÉCNICA	500,00					500,00	500,00		
020119	ARTIGOS HONORÍFICOS E DE DECORAÇÃO	200,00					200,00	200,00		
020120	MATERIAL DE EDUCAÇÃO, CULTURA E RECREIO	200,00					200,00	200,00		
020121	OUTROS BENS	1.000,00					1.000,00	1.000,00		
0202	AQUISIÇÃO DE SERVIÇOS	1.647.600,00	768.869,79		768.869,79	595.046,17	878.730,21	1.052.553,83	173.823,62	36,12
020201	ENCARGOS DE INSTALAÇÕES	18.300,00	10.689,36		10.689,36	6.578,40	7.610,64	11.721,60	4.110,96	35,95
020202	LIMPEZA E HIGIENE	1.000,00					1.000,00	1.000,00		
020203	CONSERVAÇÃO DE BENS	15.000,00	2.527,13		2.527,13	2.527,13	12.472,87	12.472,87		16,85
020204	LOCAÇÃO DE EDIFÍCIOS	200,00	120,00		120,00	120,00	80,00	80,00		60,00

(a) (11 = 7 / 3 + 100)

MAPA DO CONTROLO ORÇAMENTAL DA DESPESA

ENTIDADE CIM CAVADO - COMUNIDADE INTERMUNICIPAL DO CAVADO

Período: 2019/01/01 a 2019/12/31

ANO 2019

PAG. 10

CLASSIFICAÇÃO		DOTAÇÕES CORRIGIDAS	COMPROMISSOS ASSUMIDOS			DESPESA PAGA	DIFERENÇAS			GRAU DE EXECUÇÃO ORÇAMENTAL DA DESPESA (11) a)
ECONÓMICA (1)	DESCRIÇÃO (2)		EXERCÍCIO (4)	EXERCÍCIOS FUTUROS (5)	TOTAL (6)		DOTAÇÃO NÃO COMPROMETIDA (8 = 3 - 4)	SALDO (9 = 3 - 7)	COMPROMISSOS POR PAGAR (10 = 4 - 7)	
020205	LOCAÇÃO DE MATERIAL DE INFORMÁTICA	200,00					200,00	200,00		
020206	LOCAÇÃO DE MATERIAL DE TRANSPORTE	200,00					200,00	200,00		
020208	LOCAÇÃO DE OUTROS BENS	3.600,00	3.400,00		3.400,00	3.217,00	200,00	383,00	183,00	89,36
020209	COMUNICAÇÕES	8.400,00	4.583,61		4.583,61	2.705,95	3.816,39	5.694,05	1.877,66	32,21
020210	TRANSPORTES	4.000,00	3.000,00		3.000,00	2.312,71	1.000,00	1.687,29	687,29	57,82
020211	REPRESENTAÇÃO DOS SERVIÇOS	7.500,00	6.344,45		6.344,45	4.940,40	1.155,55	2.559,60	1.404,05	65,87
020212	SEGUROS	2.000,00	1.952,71		1.952,71	1.952,71	47,29	47,29		97,64
020213	DESLOCAÇÕES E ESTADAS	12.100,00	1.667,68		1.667,68	1.667,68	10.432,32	10.432,32		13,78
020214	ESTUDOS, PARECERES, PROJECTOS E CONSULTADORIA	644.100,00	518.636,96		518.636,96	375.667,53	125.463,04	268.432,47	142.969,43	58,32
020215	FORMAÇÃO	162.400,00	8.211,35		8.211,35	8.211,35	154.188,65	154.188,65		5,06
020216	SEMINÁRIOS, EXPOSIÇÕES E SIMILARES	2.000,00	1.358,22		1.358,22	1.358,22	641,78	641,78		67,91
020217	Publicidade	178.700,00	1.972,71		1.972,71	1.612,61	177.087,29	177.087,39	360,10	0,90
	PUBLICIDADE									
020218	VIGILÂNCIA E SEGURANÇA	200,00					200,00	200,00		
020219	ASSISTÊNCIA TÉCNICA	3.000,00					3.000,00	3.000,00		
020220	OUTROS TRABALHOS ESPECIALIZADOS	582.500,00	203.466,73		203.466,73	181.673,98	379.833,27	400.826,02	21.792,75	31,19
020225	OUTROS SERVIÇOS	2.200,00	938,88		938,88	500,50	1.261,12	1.699,50	438,38	22,75
03	JUROS E OUTROS ENCARGOS	500,00	290,00		290,00	238,98	210,00	261,02	51,02	47,80
0303	JUROS DE LOCAÇÃO FINANCEIRA	200,00					200,00	200,00		
030305	MATERIAL DE TRANSPORTE	200,00					200,00	200,00		
0306	OUTROS ENCARGOS FINANCEIROS	300,00	290,00		290,00	238,98	10,00	61,02	51,02	79,66
030601	OUTROS ENCARGOS FINANCEIROS	300,00	290,00		290,00	238,98	10,00	61,02	51,02	79,66
04	TRANSFERÊNCIAS CORRENTES	21.100,00	5.000,00		5.000,00	5.000,00	16.100,00	16.100,00		23,70
0405	ADMINISTRAÇÃO LOCAL	400,00					400,00	400,00		
040501	CONTINENTE	400,00					400,00	400,00		
04050101	MUNICÍPIOS	200,00					200,00	200,00		
04050102	ASSOCIAÇÕES DE MUNICÍPIOS	200,00					200,00	200,00		
0407	INSTITUIÇÕES SEM FINS LUCRATIVOS	20.700,00	5.000,00		5.000,00	5.000,00	15.700,00	15.700,00		24,15
040701	INSTITUIÇÕES SEM FINS LUCRATIVOS	20.700,00	5.000,00		5.000,00	5.000,00	15.700,00	15.700,00		24,15
06	OUTRAS DESPESAS CORRENTES	1.300,00					1.300,00	1.300,00		
0602	DIVERSAS	1.300,00					1.300,00	1.300,00		
060201	IMPOSTOS E TAXAS	500,00					500,00	500,00		
060203	OUTRAS	800,00					800,00	800,00		
06020301	OUTRAS RESTITUIÇÕES	200,00					200,00	200,00		
06020302	IVA PAGO	200,00					200,00	200,00		
06020304	SERVIÇOS BANCÁRIOS	200,00					200,00	200,00		
06020305	OUTRAS	200,00					200,00	200,00		
	DESPESAS DE CAPITAL	605.303,00	294.528,08		294.528,08	221.702,73	310.774,92	383.600,27	72.825,35	36,63
07	AQUISIÇÃO DE BENS DE CAPITAL	605.301,00	294.528,08		294.528,08	221.702,73	310.772,92	383.598,27	72.825,35	36,63
0701	INVESTIMENTOS	605.301,00	294.528,08		294.528,08	221.702,73	310.772,92	383.598,27	72.825,35	36,63
070103	EDIFÍCIOS	97.970,00					97.970,00	97.970,00		
07010301	INSTALAÇÕES DE SERVIÇOS	97.970,00					97.970,00	97.970,00		
070104	CONSTRUÇÕES DIVERSAS	15.300,00					15.300,00	15.300,00		
07010401	VIADUTOS, ARRUMAMENTOS E OBRAS COMPLEMENTARES	15.300,00					15.300,00	15.300,00		
070106	MATERIAL DE TRANSPORTES	40.000,00	24.587,70		24.587,70	24.587,70	15.412,30	15.412,30		61,47
07010602	OUTRO	40.000,00	24.587,70		24.587,70	24.587,70	15.412,30	15.412,30		61,47
070107	EQUIPAMENTO DE INFORMÁTICA	21.362,00	4.207,95		4.207,95	4.207,95	17.154,05	17.154,05		19,70
070109	SOFTWARE INFORMÁTICO	2.350,70					2.350,70	2.350,70		
070109	EQUIPAMENTO ADMINISTRATIVO	2.730,00	1.434,95		1.434,95	1.434,95	1.295,05	1.295,05		52,56
070110	EQUIPAMENTO BÁSICO	141.384,40	130.281,60		130.281,60	130.281,60	14.102,80	14.102,80		90,23
070111	FERRAMENTAS E UTENSÍLIOS	500,00					500,00	500,00		
070113	INVESTIMENTOS INCORPÓREOS	210.703,90	134.015,88		134.015,88	61.190,53	76.688,02	149.513,37	72.825,35	29,04
08	TRANSFERÊNCIAS DE CAPITAL	1,00					1,00	1,00		
0805	ADMINISTRAÇÃO LOCAL	1,00					1,00	1,00		
080501	CONTINENTE	1,00					1,00	1,00		

(a) (11 = 7 / 3 + 100)

MAPA DO CONTROLO ORÇAMENTAL DA DESPESA

ENTIDADE CIM CAVADO - COMUNIDADE INTERMUNICIPAL DO CAVADO


Período: 2019/01/01 a 2019/12/31

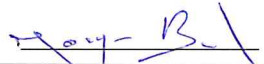
ANO 2019

PAG. 3

CLASSIFICAÇÃO		DOTAÇÕES CORRIGIDAS (3)	COMPROMISSOS ASSUMIDOS			DESPESA PAGA (7)	DIFERENÇAS			EXERCÍCIO ORÇAMENTAL DA DESPESA (11)
ECONÓMICA (1)	DESCRIÇÃO (2)		EXERCÍCIO (4)	EXERCÍCIOS FUTUROS (5)	TOTAL (6)		DOTAÇÃO NÃO COMPROMETIDA (8 = 3 - 4)	SALDO (9 = 3 - 7)	COMPROMISSOS POR PAGAR (10 = 4 - 7)	
08050101	MUNICÍPIOS	1,00					1,00	1,00		
11	OUTRAS DESPESAS DE CAPITAL	1,00					1,00	1,00		
1102	DIVERSAS	1,00					1,00	1,00		
110299	OUTRAS	1,00					1,00	1,00		
TOTAL		2.947.289,62	1.645.050,04		1.645.050,04	1.336.416,86	1.302.239,58	1.610.872,76	308.633,18	45,34

(a) (11 = 7 / 3 * 100)

Em ___ de ___ de ___


Em ___ de ___ de ___






CLASSIFICAÇÃO ECONÓMICA		PREVISÕES CORRIGIDAS (3)	RECEITAS POR COBRAR NO INÍCIO DO ANO (4)	RECEITAS LIQUIDADAS (5)	LIQUIDAÇÕES ANULADAS (6)	RECEITAS COBRADAS BRUTAS (7)	REEMBOLSOS/RESTITUIÇÕES		RECEITA COBRADA LIQUIDA (10 = 7 - 9)	RECEITAS POR COBRAR NO FINAL DO ANO (11 = 4 + 5 - 6 - 7)	GRUPO ECON. DE REC. (12) a
CÓDIGO (1)	DESCRIÇÃO (2)						EMITIDOS (8)	PAGOS (9)			
	RECEITAS CORRENTES	2.346.686,00	70.130,59	1.502.384,26	4.242,00	1.516.929,26			1.516.929,26	51.343,59	64.6
04	TAXAS, MULTAS E OUTRAS PENALIDADES	1,00									
0402	MULTAS E OUTRAS PENALIDADES:	1,00									
040201	JUROS DE MORA	1,00									
05	RENDIMENTOS DE PROPRIEDADE	15.461,25		232,36		232,36			232,36		1.5
0502	JUROS - SOCIEDADES FINANCEIRAS	2.461,25		232,36		232,36			232,36		9.4
050201	BANCOS E OUTRAS INSTITUIÇÕES FINANCEIRAS	2.461,25		232,36		232,36			232,36		9.4
0510	RENDAS	13.000,00									
051004	EDIFÍCIOS	13.000,00									
06	TRANSFERÊNCIAS CORRENTES	2.311.214,75	70.130,59	1.488.874,54	4.242,00	1.503.419,54			1.503.419,54	51.343,59	65.0
0603	ADMINISTRAÇÃO CENTRAL	1.894.935,00	26.573,59	1.077.720,54		1.077.720,54			1.077.720,54	26.573,59	56.9
060301	ESTADO	1.894.933,00	26.573,59	1.077.720,54		1.077.720,54			1.077.720,54	26.573,59	56.9
06030199	OUTROS	276.119,00		266.809,00		266.809,00			266.809,00		96.6
060305	TRANSFERÊNCIAS CORRENTES ADMINISTRAÇÃO CENTRAL - ESTADO PARTICIPAÇÃO PORTUGUESES EM PROJECTOS COFINANCIADOS	1,00									
06030601	FEDER	1.270.028,00	26.573,59	583.457,01		583.457,01			583.457,01	26.573,59	45.9
06030602	FSE	221.481,00		26.977,11		26.977,11			26.977,11		12.2
06030603	OUTROS	127.305,00		200.477,42		200.477,42			200.477,42		157.5
060307	SERVIÇOS E FUNDOS AUTÓNOMOS	1,00									
0605	ADMINISTRAÇÃO LOCAL	416.279,75	43.557,00	411.154,00	4.242,00	425.699,00			425.699,00	24.770,00	102.3
060501	CONTINENTE	416.279,75	43.557,00	411.154,00	4.242,00	425.699,00			425.699,00	24.770,00	102.3
06050101	MUNICÍPIO DE AMARES	40.062,25	2.944,00	21.246,00		24.190,00			24.190,00		60.4
06050102	MUNICÍPIO DE BARCELOS	141.448,09	12.100,00	175.763,00		175.763,00			175.763,00	12.100,00	124.3
06050103	MUNICÍPIO DE BRAGA	116.057,45	11.601,00	106.384,00		117.985,00			117.985,00		101.7
06050104	MUNICÍPIO DE ESPOSENDE	28.470,98		42.409,00		42.409,00			42.409,00		149.0
06050105	MUNICÍPIO DE TERRAS DE BOURO	30.819,42		36.798,00		36.798,00			36.798,00		119.4
06050106	MUNICÍPIO DE VILA VERDE	59.420,56	12.670,00	28.554,00		28.554,00			28.554,00	12.670,00	48.1
06050199	OUTROS	1,00	4.242,00		4.242,00						
07	VENDA DE BENS E SERVIÇOS CORRENTES	20.006,00		12.879,12		12.879,12			12.879,12		64.4
0701	VENDA DE BENS	4,00									
070102	LIVROS E DOCUMENTAÇÃO TÉCNICA	1,00									
070103	PUBLICAÇÕES E IMPRESSOS	1,00									
070105	BENS INUTILIZADOS	1,00									
070199	OUTROS	1,00									
0702	SERVIÇOS	20.002,00		12.879,12		12.879,12			12.879,12		64.4
070201	ALUGUER DE ESPAÇOS E EQUIPAMENTOS	1,00									
070203	VISTORIAS E ENSAIOS	1,00									
070299	OUTROS	20.000,00		12.879,12		12.879,12			12.879,12		64.4
08	OUTRAS RECEITAS CORRENTES	3,00		398,24		398,24			398,24		13274
0801	OUTRAS	3,00		398,24		398,24			398,24		.7
080199	OUTRAS	3,00		398,24		398,24			398,24		13274
08019901	INDEMINIZAÇÕES POR DETERIÇÃO, ROUBO E EXTRAVIO	1,00									.7

(a) (12 = 10 / 3 * 100)

CLASSIFICAÇÃO ECONÓMICA		PREVISÕES CORRIGIDAS	RECEITAS POR COBRAR NO INÍCIO DO ANO	RECEITAS LIQUIDADAS	LIQUIDAÇÕES ANULADAS	RECEITAS COBRADAS BRUTAS	REEMBOLSOS/RESTITUIÇÕES		RECEITA COBRADA LIQUIDA	RECEITA COBRADA FINAL DO ANO	GRUPO EXEC. FINAN. DAS REC.
CÓDIGO	DESCRIÇÃO						EMITIDOS	PAGOS			
(1)	(2)	(3)	(4)	(5)	(6)	(7)	(8)	(9)	(10 = 7 - 9)	(11 = 4 + 5 - 7)	(12) a
08019903	IVA REEBOLSADO	1,00									
08019999	DIVERSAS	1,00		398,24		398,24			398,24		39824,0
	RECEITAS DE CAPITAL	220.917,00	2.998,12	2.500,00	2.998,12	2.500,00			2.500,00		1.1
09	VENDAS DE BENS DE INVESTIMENTO	6,00		2.500,00		2.500,00			2.500,00		41666,7
0904	OUTROS BENS DE INVESTIMENTO	6,00		2.500,00		2.500,00			2.500,00		41666,7
090401	SOCIEDADES E QUASE-SOCIEDADES NÃO FINANCEIRA	3,00		2.500,00		2.500,00			2.500,00		83333,3
09040101	EQUIPAMENTO DE TRANSPORTE	1,00									
09040102	MAQUINARIA E EQUIPAMENTO	1,00									
09040103	Outros	1,00		2.500,00		2.500,00			2.500,00		25000,0
090406	ADMINISTRAÇÃO PÚBLICA-ADMINISTRAÇÃO LOCAL-CONTINENTE	3,00									
09040601	EQUIPAMENTO DE TRANSPORTE	1,00									
09040602	MAQUINARIA E EQUIPAMENTO	1,00									
09040603	OUTROS	1,00									
10	TRANSFERÊNCIAS DE CAPITAL	220.908,00	2.998,12		2.998,12						
1003	ADMINISTRAÇÃO CENTRAL	220.901,00									
100301	ESTADO	1,00									
10030199	OUTROS	1,00									
100307	ESTADO - PARTICIPAÇÕES COMUNITÁRIAS EM PROJECTOS CO-FINANCIADOS	220.907,00	2.998,12		2.998,12						
10030701	FEDER	1,00									
10030702	FUNDO DE COESÃO	220.898,00									
10030801	FUNDOS E SERVIÇOS AUTONOMOS	1,00									
1005	ADMINISTRAÇÃO LOCAL	7,00	2.998,12		2.998,12						
10050101	Municípios	7,00	2.998,12		2.998,12						
1005010101	MUNICIPIO DE AMARES	1,00									
1005010102	MUNICIPIO DE BARCELOS	1,00									
1005010103	MUNICÍPIO DE BRAGA	1,00									
1005010104	MUNICÍPIO DE ESPOSENDE	1,00									
1005010105	MUNICÍPIO DE TERRAS DE BOURO	1,00									
1005010106	MUNICÍPIO DE VILA VERDE	1,00									
1005010199	OUTRAS	1,00	2.998,12		2.998,12						
13	OUTRAS RECEITAS DE CAPITAL	3,00									
1301	OUTRAS	3,00									
130101	INDEMNIZAÇÕES	1,00									
130102	ACTIVOS INCORPÓREOS	1,00									
130199	OUTRAS	1,00									
	OUTRAS RECEITAS	379.686,62		379.686,62		379.686,62			379.686,62		100,0
16	SALDO DA GERÊNCIA ANTERIOR	379.686,62		379.686,62		379.686,62			379.686,62		100,0
1601	SALDO ORÇAMENTAL	379.686,62		379.686,62		379.686,62			379.686,62		100,0
160101	NA POSSE DO SERVIÇO	379.686,62		379.686,62		379.686,62			379.686,62		100,0
	TOTAL	2.947.289,62	73.128,71	1.884.570,88	7.240,12	1.899.115,88			1.899.115,88	51.343,59	64,4

(a) (12 = 10 / 3 * 100)

Em ___ de ___ de ___


Em ___ de ___ de ___





OBJECTIVO PROGRAMA	DESCRIÇÃO	MONTANTE PREVISTO			MONTANTE EXECUTADO			EXEC. FINAN CEIRA ANUAL % (a)	EXEC. FINAN CEIRA GLOBAL % (b)
		ANO	ANOS SEGUINTE	TOTAL	ANOS ANTERIORES	ANO	TOTAL		
1.	FUNÇÕES GERAIS	136.248,00		136.248,00		28.946,54	28.946,54	21.25	21.25
1.1.	SERVIÇOS GERAIS DE ADMINISTRAÇÃO PÚBLICA	136.248,00		136.248,00		28.946,54	28.946,54	21.25	21.25
1.1.1.	ADMINISTRAÇÃO GERAL	136.248,00		136.248,00		28.946,54	28.946,54	21.25	21.25
2.	FUNÇÕES SOCIAIS	94.709,00		94.709,00		81.106,20	81.106,20	85.64	85.64
2.3.	SEGURANÇA E ACÇÃO SOCIAIS	94.709,00		94.709,00		81.106,20	81.106,20	85.64	85.64
2.3.1.	SEGURANÇA	94.709,00		94.709,00		81.106,20	81.106,20	85.64	85.64
3.	FUNÇÕES ECONÓMICAS	46.850,70		46.850,70	8.622,00		8.622,00		15.54
3.5.	OUTRAS FUNÇÕES ECONÓMICAS	46.850,70		46.850,70	8.622,00		8.622,00		15.54
4.	OUTRAS FUNÇÕES	327.495,30		327.495,30	193.356,00	111.649,99	305.005,99	34.09	58.56
4.3.	DIVERSAS NÃO ESPECIFICADAS	327.495,30		327.495,30	193.356,00	111.649,99	305.005,99	34.09	58.56
TOTAL GERAL		605.303,00		605.303,00	201.978,00	221.702,73	423.680,73	36.63	52.48

Anotações

a) Execução Financeira Anual = (Executado no Ano * 100) / Previsto no Ano

b) Execução Financeira Global = (Total Executado * 100) / (Realizado em Anos Anteriores + Total Previsto)

OBJECTIVO PROGRAMA	DESCRIÇÃO	MONTANTE PREVISTO			MONTANTE EXECUTADO			EXEC. FINAN CEIRA ANUAL % (a)	EXEC. FINAN CEIRA GLOBAL % (b)
		ANO	ANOS SEGUINTE	TOTAL	ANOS ANTERIORES	ANO	TOTAL		
1.	FUNÇÕES GERAIS	136.248,00		136.248,00		28.946,54	28.946,54	21.25	21.25
1.1.	SERVIÇOS GERAIS DE ADMINISTRAÇÃO PÚBLICA	136.248,00		136.248,00		28.946,54	28.946,54	21.25	21.25
1.1.1.	ADMINISTRAÇÃO GERAL	136.248,00		136.248,00		28.946,54	28.946,54	21.25	21.25
2.	FUNÇÕES SOCIAIS	94.709,00		94.709,00		81.106,20	81.106,20	85.64	85.64
2.3.	SEGURANÇA E ACÇÃO SOCIAIS	94.709,00		94.709,00		81.106,20	81.106,20	85.64	85.64
2.3.1.	SEGURANÇA	94.709,00		94.709,00		81.106,20	81.106,20	85.64	85.64
3.	FUNÇÕES ECONÓMICAS	46.850,70		46.850,70	8.622,00		8.622,00		15.54
3.5.	OUTRAS FUNÇÕES ECONÓMICAS	46.850,70		46.850,70	8.622,00		8.622,00		15.54
4.	OUTRAS FUNÇÕES	327.495,30		327.495,30	193.356,00	111.649,99	305.005,99	34.09	58.56
4.3.	DIVERSAS NÃO ESPECIFICADAS	327.495,30		327.495,30	193.356,00	111.649,99	305.005,99	34.09	58.56
TOTAL GERAL		605.303,00		605.303,00	201.978,00	221.702,73	423.680,73	36.63	52.48

Anotações

a) Execução Financeira Anual = (Executado no Ano * 100) / Previsto no Ano

b) Execução Financeira Global = (Total Executado * 100) / (Realizado em Anos Anteriores + Total Previsto)

OBJETIVO	CÓDIGO DA CLASSIFIC. ECONÓMICA	CÓDIGO/ANO/TIPO/NUMERO DO PROJ. AÇÃO	DESCRIÇÃO	FORMA DE REALIZAÇÃO	FONTE DE FINANCIAMENTO			DATAS		MONTANTE PREVISTO			MONTANTE EXECUTADO			EXEC. FIN. ANUAL % (a)	EXEC. FIN. GLOBAL % (b)		
					AC	AA	FC	INICIO	FIM	ANO	ANOS SEQUINTES	TOTAL	ANOS ANTERIORES	ANO	TOTAL				
			Funções gerais									136.248,00		136.248,00	28.946,54	28.946,54	21.25	21.25	
			Serviços gerais de administração pública									136.248,00		136.248,00	28.946,54	28.946,54	21.25	21.25	
1.			Administração geral									136.248,00		136.248,00	28.946,54	28.946,54	21.25	21.25	
1.1.			Administração Geral (capital)	OUTRA			100.0		2019/01/01	2019/12/31		136.248,00		136.248,00	28.946,54	28.946,54	21.25	21.25	
	0102/0*	010301										50.000,00		50.000,00					
	0102/0*	010401										500,00		500,00					
	0102/0*	010402										40.000,00		40.000,00	24.587,70		61.47		
	0102/0*	0107										17.746,00		17.746,00	3.037,49		17.40		
	0102/0*	0109										25.500,00		25.500,00					
	0102/0*	0109										1.500,00		1.500,00	1.271,36		94.78		
	0102/0*	0110										500,00		500,00					
	0102/0*	0111										500,00		500,00					
	0102/0*	03050101										1,00		1,00					
	0102/0*	110299										1,00		1,00					
			Funções sociais									94.709,00		94.709,00	81.106,20	81.106,20	85.64	85.64	
			Segurança e ação sociais									94.709,00		94.709,00	81.106,20	81.106,20	85.64	85.64	
3.			Segurança social									94.709,00		94.709,00	81.106,20	81.106,20	85.64	85.64	
3.1.	0102/0*	0110	Estratégia Intermunicipal de adaptação às alterações climáticas	OUTRA			95.0	15.0	2019/01/01	2019/12/31		94.709,00		94.709,00	81.106,20	81.106,20	85.64	85.64	
			Funções económicas									46.850,70		46.850,70	8.622,00	8.622,00	15.54		
5.			Outras funções económicas									46.850,70		46.850,70	8.622,00	8.622,00	15.54		
	0102/0*	0108	Central de Compras (capital)				15.0	95.0	2019/01/01	2019/12/31		46.850,70		46.850,70	8.622,00	8.622,00	15.54		
			Outras funções									327.495,30		327.495,30	193.356,00	111.649,99	305.005,99	34.09	58.56
			Diversas não especificadas									327.495,30		327.495,30	193.356,00	111.649,99	305.005,99	34.09	58.56
3.			Assistência Técnica 2019				15.0	95.0	2019/01/01	2019/12/31		50.970,00		50.970,00	1.120,47	1.120,47	2.20	2.20	
	0102/0*	010301										47.970,00		47.970,00					
	0102/0*	0107										3.000,00		3.000,00	1.120,47		37.35		
	0102/0*	0113	Atualização da Cartografia 1:10.000				15.0	95.0	2019/01/01	2019/12/31		210.703,90		210.703,90	193.356,00	61.190,53	254.546,53	29.04	63.00
			Comunidade Territorial de Cooperação (capital)				25.0	75.0	2017/01/01	2019/06/30		63.975,40		63.975,40	49.175,40	49.175,40	76.87	76.87	
	0102/0*	010401										14.800,00		14.800,00					
	0102/0*	0110										45.175,40		45.175,40			100.00		
			NORTE-06-3928-FEDER-000024 - Coordenação e Gestão				15.0	95.0	2019/01/01	2021/12/31		1.846,00		1.846,00	163,59	163,59	8.86	8.86	
	0102/0*	0107										616,00		616,00					
	0102/0*	0109										1.230,00		1.230,00	163,59		13.30		
TOTAL GERAL												605.303,00		605.303,00	201.978,00	221.702,73	423.680,73	36.63	52.43

notações

a) Execução Financeira Anual = (Executado no Ano * 100) / Previsto no Ano

b) Execução Financeira Global = (Total Executado * 100) / (Realizado em Anos Anteriores + Total Previsto)

Em _____ de _____

Em _____ de _____


Página: 1


OBJETIVO	CÓDIGO DA CLASSIFIC. ECONÓMICA	CÓDIGO/ANO/TIPO/NUMERO DO PROJ. AÇÃO	DESCRIÇÃO	FORMA DE REALIZAÇÃO	FONTE DE FINANCIAMENTO			DATAS		MONTANTE PREVISTO			MONTANTE EXECUTADO			EXEC. FINAN. ANUAL % (a)	EXEC. FINAN. GLOBAL % (b)	
					AC	AA	FC	INICIO	FIN	ANO	ANOS SEQUENTES	TOTAL	ANOS ANTERIORES	ANO	TOTAL			
.1.			Funções gerais															
.1.1.			Serviços gerais de administração pública															
			Administração geral															
		01 2019 11	Administração Geral (capital)	OUTRA	100.0		2019/01/01	2019/12/31			136.248,00		136.248,00	28.946,54	28.946,54	21.25	21.25	
	0102/07010301	01 2019 11									50.000,00							
	0102/07010401	01 2019 11									500,00							
	0102/07010602	01 2019 11									40.000,00					61.47		
	0102/070107	01 2019 11									17.448,00			24.597,70		17.40		
	0102/070108	01 2019 11									25.500,00			3.097,49				
	0102/070109	01 2019 11									1.500,00			1.271,36		94.76		
	0102/070110	01 2019 11									500,00							
	0102/070111	01 2019 11									500,00							
	0102/09050101	01 2019 11									1,00							
	0102/110299	01 2019 11									1,00							
.3.			Funções sociais															
.3.1.			Segurança e ação sociais															
			Segurança social															
		0102/070110	Estratégia Intermunicipal de adaptação às alterações climáticas	OUTRA	85.0	15.0	2016/01/01	2019/12/31			94.709,00		94.709,00	81.106,20	81.106,20	85.64	85.64	
			Funções económicas															
.5.			Outras funções económicas															
		0102/070109	Central de Compras (capital)		15.0	85.0	2018/01/01	2019/12/31			46.850,70		46.850,70	8.622,00	8.622,00	15.54	15.54	
			Outras funções															
.3.			Diversas não especificadas															
		03 2017 19	Assistência Técnica 2019		15.0	85.0	2019/01/01	2019/12/31			50.970,00		50.970,00	193.356,00	111.649,99	305.005,99	34.09	58.56
	0102/07010301	03 2017 19									47.570,00							
	0102/070107	03 2017 19									3.000,00			1.120,47		37.35		
	0102/070113	06 2017 18	Atualização da Cartografia 1:10.000		15.0	85.0	2016/01/01	2019/12/31			210.703,90		210.703,90	193.356,00	61.190,53	254.545,53	25.04	63.00
		10 2018 13	Comunidade Territorial de Cooperação (capital)		25.0	75.0	2017/01/01	2019/06/30			63.975,40		63.975,40	49.175,40	49.175,40	76.87	76.87	
	0102/07010401	10 2018 13									14.300,00							
	0102/070110	10 2018 13									45.175,40			49.175,40		100.00		
		02 2019 12	NR01-06-3928-FEDER-000024 - Coordenação e Gestão		15.0	85.0	2019/01/01	2021/12/31			1.846,00		1.846,00		163,59	163,59	8.86	8.86
	0102/070107	02 2019 12									616,00							
	0102/070109	02 2019 12									1.230,00			163,59		13.30		
									TOTAL GERAL		605.303,00		605.303,00	201.973,00	221.702,73	423.630,73	36.63	52.48

notações

a) Execução Financeira Anual = (Executado no Ano ÷ 100) / Previsto no Ano

b) Execução Financeira Global = (Total Executado ÷ 100) / (Realizado em Anos Anteriores + Total Previsto)

Em ___ de ___ de ___


Em ___ de ___ de ___


RESUMO DOS FLUXOS DE CAIXA

ENTIDADE CIM CAVADO

COMUNIDADE INTERMUNICIPAL DO CAVADO

ANO 2019

PAG. 1

Recebimentos			Pagamentos		
Saldo da gerência anterior		399.236,08	Despesas orçamentais		1.336.416,86
Execução orçamental	379.686,62		Correntes	1.114.714,13	
Operações de tesouraria ...	19.549,46		Capital	221.702,73	
Receitas orçamentais		1.519.429,26	Operações de tesouraria		1.721.422,77
Correntes	1.516.929,26		Saldo para a gerência seguinte ...		585.227,01
Capital	2.500,00		Execução orçamental	562.699,02	
Outras			Operações de tesouraria	22.527,99	
Operações de tesouraria		1.724.401,30	Total		3.643.066,64
Total		3.643.066,64			

Handwritten initials

ORGÃO EXECUTIVO

Em ___ de _____ de _____

Handwritten signature

ORGÃO DELIBERATIVO

Em ___ de _____ de _____

Handwritten signature: Barberi

Handwritten mark

FLUXOS DE CAIXA

ENTIDADE CIM CAVADO
 PERÍODO 2019/01/01 A 2019/12/31

COMUNIDADE INTERMUNICIPAL DO CAVADO

ANO 2019

Pág. 1

RECEBIMENTOS			
SALDO DA GERÊNCIA ANTERIOR			2.399.230,08
EXECUÇÃO ORÇAMENTAL		379.686,62	
OPERAÇÕES DE TESOURARIA		19.549,46	
RECEITAS ORÇAMENTAIS			1.519.429,26
05	RENDIMENTOS DE PROPRIEDADE	232,36	
0502	JUROS - SOCIEDADES FINANCEIRAS	232,36	
050201	BANCOS E OUTRAS INSTITUIÇÕES FINANCEIRAS	232,36	
06	TRANSFERÊNCIAS CORRENTES	1.503.419,54	
0603	ADMINISTRAÇÃO CENTRAL	1.077.720,54	
060301	ESTADO	1.077.720,54	
06030199	OUTROS	266.809,00	
06030601	FEDER	583.457,01	
06030602	FSE	26.977,11	
06030603	OUTROS	200.477,42	
0605	ADMINISTRAÇÃO LOCAL	425.699,00	
060501	CONTINENTE	425.699,00	
06050101	MUNICÍPIO DE AMARES	24.190,00	
06050102	MUNICÍPIO DE BARCELOS	175.763,00	
06050103	MUNICÍPIO DE BRAGA	117.985,00	
06050104	MUNICÍPIO DE ESPOSENDE	42.409,00	
06050105	MUNICÍPIO DE TERRAS DE BOURO	36.798,00	
06050106	MUNICÍPIO DE VILA VERDE	28.554,00	
07	VENDA DE BENS E SERVIÇOS CORRENTES	12.879,12	
0702	SERVIÇOS	12.879,12	
070299	OUTROS	12.879,12	
08	OUTRAS RECEITAS CORRENTES	398,24	
0801	OUTRAS	398,24	
080199	OUTRAS	398,24	
08019999	DIVERSAS	398,24	
09	VENDAS DE BENS DE INVESTIMENTO	2.500,00	
0904	OUTROS BENS DE INVESTIMENTO	2.500,00	
090401	SOCIEDADES E QUASE-SOCIEDADES NÃO FINANCEIRA	2.500,00	
09040103	Outros	2.500,00	
TOTAL DAS RECEITA CORRENTES		1.516.929,26	
TOTAL DAS RECEITA DE CAPITAL		2.500,00	
TOTAL DE OUTRAS RECEITAS			1.724.401,30
OPERAÇÕES DE TESOURARIA			
TOTAL			3.643.066,64

PAGAMENTOS			
DESPESAS ORÇAMENTAIS			1.336.416,86
01	DESPESAS COM O PESSOAL	502.503,16	
0101	REMUNERAÇÕES CERTAS E PERMANENTES	388.246,18	
010104	PESSOAL EM REGIME DE CTFP POR TEMPO INDETERMINADO	295.825,77	
01010401	Pessoal em funções	295.825,77	
010106	PESSOAL EM REGIME DE CTFP A TERMO RESOLUTIVO	6.866,64	
01010601	Pessoal em funções	6.866,64	
010111	REPRESENTAÇÃO	14.918,13	
010113	SUBSÍDIO DE REFEIÇÃO	16.652,07	
010114	SUBSÍDIOS DE FÉRIAS E NATAL	53.983,57	
0102	ABONOS VARIÁVEIS OU EVENTUAIS	5.272,13	
010204	AJUDAS DE CUSTO	769,57	

FLUXOS DE CAIXA

ENTIDADE CIM CAVADO
 PERÍODO 2019/01/01 A 2019/12/31

COMUNIDADE INTERMUNICIPAL DO CAVADO

ANO 2019
 Pág. 2

PAGAMENTOS

010213	OUTROS SUPLEMENTOS E PRÉMIOS	4.502,56	
0103	SEGURANÇA SOCIAL	106.984,85	
010302	OUTROS ENCARGOS COM A SAÚDE	19.257,93	
010305	CONTRIBUIÇÕES PARA A SEGURANÇA SOCIAL	87.063,89	
01030502	SEGURANÇA SOCIAL DO PESSOAL EM RCTFP	87.063,89	
0103050201	Caixa Geral de Aposentações	37.849,94	
0103050202	Segurança social - Regime geral	49.213,95	
010309	SEGUROS	2.663,03	
01030901	SEGURO DE ACIDENTES DE TRABALHO E DOENÇAS PROFISSI	2.663,03	
02	AQUISIÇÃO DE BENS E SERVIÇOS	606.971,99	
0201	AQUISIÇÃO DE BENS	11.925,82	
020102	COMBUSTÍVEIS E LUBRIFICANTES	5.484,41	
02010201	GASOLINA	588,99	
02010202	GASÓLEO	4.895,42	
020104	LIMPEZA E HIGIENE	509,71	
020108	MATERIAL DE ESCRITÓRIO	3.953,90	
020115	PRÉMIOS, CONDECORAÇÕES E OFERTAS	1.481,99	
020117	FERRAMENTAS E UTENSÍLIOS	495,81	
0202	AQUISIÇÃO DE SERVIÇOS	595.046,17	
020201	ENCARGOS DE INSTALAÇÕES	6.578,40	
020203	CONSERVAÇÃO DE BENS	2.527,13	
020204	LOCAÇÃO DE EDIFÍCIOS	120,00	
020208	LOCAÇÃO DE OUTROS BENS	3.217,00	
020209	COMUNICAÇÕES	2.705,95	
020210	TRANSPORTES	2.312,71	
020211	REPRESENTAÇÃO DOS SERVIÇOS	4.940,40	
020212	SEGUROS	1.952,71	
020213	DESLOCAÇÕES E ESTADAS	1.667,68	
020214	ESTUDOS, PARECERES, PROJECTOS E CONSULTADORIA	375.667,53	
020215	FORMAÇÃO	8.211,35	
020216	SEMINÁRIOS, EXPOSIÇÕES E SIMILARES	1.358,22	
020217	Publicidade	1.612,61	
	PUBLICIDADE		
020220	OUTROS TRABALHOS ESPECIALIZADOS	181.673,98	
020225	OUTROS SERVIÇOS	500,50	
03	JUROS E OUTROS ENCARGOS	238,98	
0306	OUTROS ENCARGOS FINANCEIROS	238,98	
030601	OUTROS ENCARGOS FINANCEIROS	238,98	
04	TRANSFERÊNCIAS CORRENTES	5.000,00	
0407	INSTITUIÇÕES SEM FINS LUCRATIVOS	5.000,00	
040701	INSTITUIÇÕES SEM FINS LUCRATIVOS	5.000,00	
07	AQUISIÇÃO DE BENS DE CAPITAL	221.702,73	
0701	INVESTIMENTOS	221.702,73	
070106	MATERIAL DE TRANSPORTES	24.587,70	
07010602	OUTRO	24.587,70	
070107	EQUIPAMENTO DE INFORMÁTICA	4.207,95	
070109	EQUIPAMENTO ADMINISTRATIVO	1.434,95	
070110	EQUIPAMENTO BÁSICO	130.281,60	
070113	INVESTIMENTOS INCORPÓREOS	61.190,53	
	TOTAL DAS DESPESAS CORRENTES	1.114.714,13	
	TOTAL DAS DESPESAS DE CAPITAL	221.702,73	
	OPERAÇÕES DE TESOURARIA		1.721.422,77
	SALDO PARA A GERÊNCIA SEGUINTE		585.227,01
	EXECUÇÃO ORÇAMENTAL	562.699,02	
	OPERAÇÕES DE TESOURARIA	22.527,99	
	TOTAL		3.643.066,64

FLUXOS DE CAIXA

ENTIDADE CIM CAVADO
PERÍODO 2019/01/01 A 2019/12/31

COMUNIDADE INTERMUNICIPAL DO CAVADO

ANO 2019
Pág. 3

ORGÃO EXECUTIVO

Em ___ de ___ de ___

[Handwritten signature]

ORGÃO DELIBERATIVO

Em ___ de ___ de ___


[Handwritten signature]

[Handwritten mark]


ENTIDADE		MAPA DAS CONTAS DE ORDEM				DATA	ANO	PAGINA
CIM CAVADO		Período: 2019/01/02 a 2019/12/31				2020/05/28	2019	1
COD. CONTA	DESIGNAÇÃO	SALDO INICIAL		DO PERÍODO		SALDO FINAL		
		DEBITO	CREDITO	DEBITO	CREDITO	DEVEDOR	CREDOR	
09	CONTAS DE ORDEM	10.899,75	10.899,75					
09.1	FUNDOS CAUCIONADOS	10.899,75	10.899,75					
09.1.1	CAUÇÃO DE EMPREITADA							
09.1.1.01	CAUÇÃO PRESTADA							
09.1.1.02	CAUÇÃO DEVOLVIDA							
09.1.1.03	CAUÇÃO ACCIONADA							
09.1.1.04	CONTRAPARTIDA							
09.1.2	CAUÇÕES DE PRESTAÇÃO DE SERVIÇOS							
09.1.2.01	CAUÇÃO PRESTADA							
09.1.2.02	CAUÇÃO DEVOLVIDA							
09.1.2.03	CAUÇÃO ACCIONADA							
09.1.2.04	CONTRAPARTIDA							
09.1.3	CAUÇÕES DE FORNECIMENTO	10.899,75	10.899,75					
09.1.3.01	CAUÇÃO PRESTADA		10.899,75				10.899,75	
09.1.3.02	CAUÇÃO DEVOLVIDA							
09.1.3.04	CONTRAPARTIDA	10.899,75				10.899,75		
09.1.4	CONTRAPARTIDA DAS GARANTIAS							
09.2	GARANTIAS BANCARIAS							
09.2.1	PRESTADAS							
09.2.2	DEVOLVIDAS							
09.2.3	ACCIONADAS							
TOTAL ...		10.899,75	10.899,75					


ENTIDADE		OPERAÇÕES DE TESOUREARIA					DATA	ANO	PAGINA
CIM CAVADO		PERÍODO : 2019/01/01 a 2019/12/31					2020/05/28	2019	1
CÓDIGO CONTA	TERCEIRO	DESIGNAÇÃO	SALDO DA GERÊNCIA ANTERIOR		MOVIMENTO ANUAL		SALDO PARA A GERÊNCIA SEQUINTE		
			DEVEDOR	CREADOR	DEBITO	CREDITO	DEVEDOR	CREADOR	
24		ESTADO E OUTROS ENTES PÚBLICOS		8.640,64	132.686,61	135.237,02		11.191,05	
24.2		Retenção de impostos sobre rendimentos		5.251,00	80.290,23	81.986,23		6.947,00	
24.2.1		Trabalho dependente		5.251,00	74.181,00	74.912,00		5.982,00	
24.2.2		Trabalho independente			6.109,23	7.074,23		965,00	
24.5		Contribuições para a Segurança Social		3.389,64	52.396,38	53.250,79		4.244,05	
24.5.1		Caixa Geral de Aposentações		1.235,83	17.521,12	17.544,37		1.259,08	
24.5.1.1		CGA - Descontos do pessoal		1.235,83	17.521,12	17.544,37		1.259,08	
24.5.2		ADSE		785,68	12.193,45	12.399,68		991,91	
24.5.2.1		ADSE - Descontos do pessoal		785,68	12.193,45	12.399,68		991,91	
24.5.3		Inst. Gestão Finan. da Segurança Social		1.368,13	22.681,81	23.306,74		1.993,06	
24.5.3.1		IGPSS - Descontos do pessoal		1.368,13	22.681,81	23.306,74		1.993,06	
26		OUTROS DEVEDORES E CREDORES		10.908,82	1.588.736,16	1.589.164,28		11.336,94	
26.3		Sindicatos		9,07	105,20	105,06		8,93	
26.3.2		STFPN		9,07	105,20	105,06		8,93	
26.8		Devedores e credores diversos		10.899,75	1.588.630,96	1.589.059,22		11.328,01	
26.8.1		Devedores e Credores das Administrações Públicas			397.157,74	397.157,75		0,01	
26.8.1.1		Estado			397.157,74	397.157,75		0,01	
26.8.2		Devedores de transferências p/as autarquias locais			1.191.473,22	1.191.473,25		0,03	
26.8.2.2		Município			1.191.473,22	1.191.473,25		0,03	
26.8.9		Credores Diversos - Outros		10.899,75		428,22		11.327,97	
26.8.9.3		Credores por descontos judiciais				428,22		428,22	
26.8.9.9		Outros credores diversos		10.899,75				10.899,75	
26.8.9.9.2		Outros credores diversos sem classe terceiros		10.899,75				10.899,75	
TOTAL ...				19.549,46	1.721.422,77	1.724.401,30		22.527,99	

Em ___ de ___ de ___



Em ___ de ___ de ___





vale do cávado

comunidade intermunicipal
do cávado

ANEXOS ÀS DEMONSTRAÇÕES FINANCEIRAS | EXERCÍCIO DE 2019

8.1 – CARACTERIZAÇÃO DA ENTIDADE

8.1.1 Identificação

A Comunidade Intermunicipal do Cávado (CIM Cávado) tem a sua sede na rua do Carmo n.º 29 em Braga e é identificada com o número de pessoa coletiva 508 779 472.

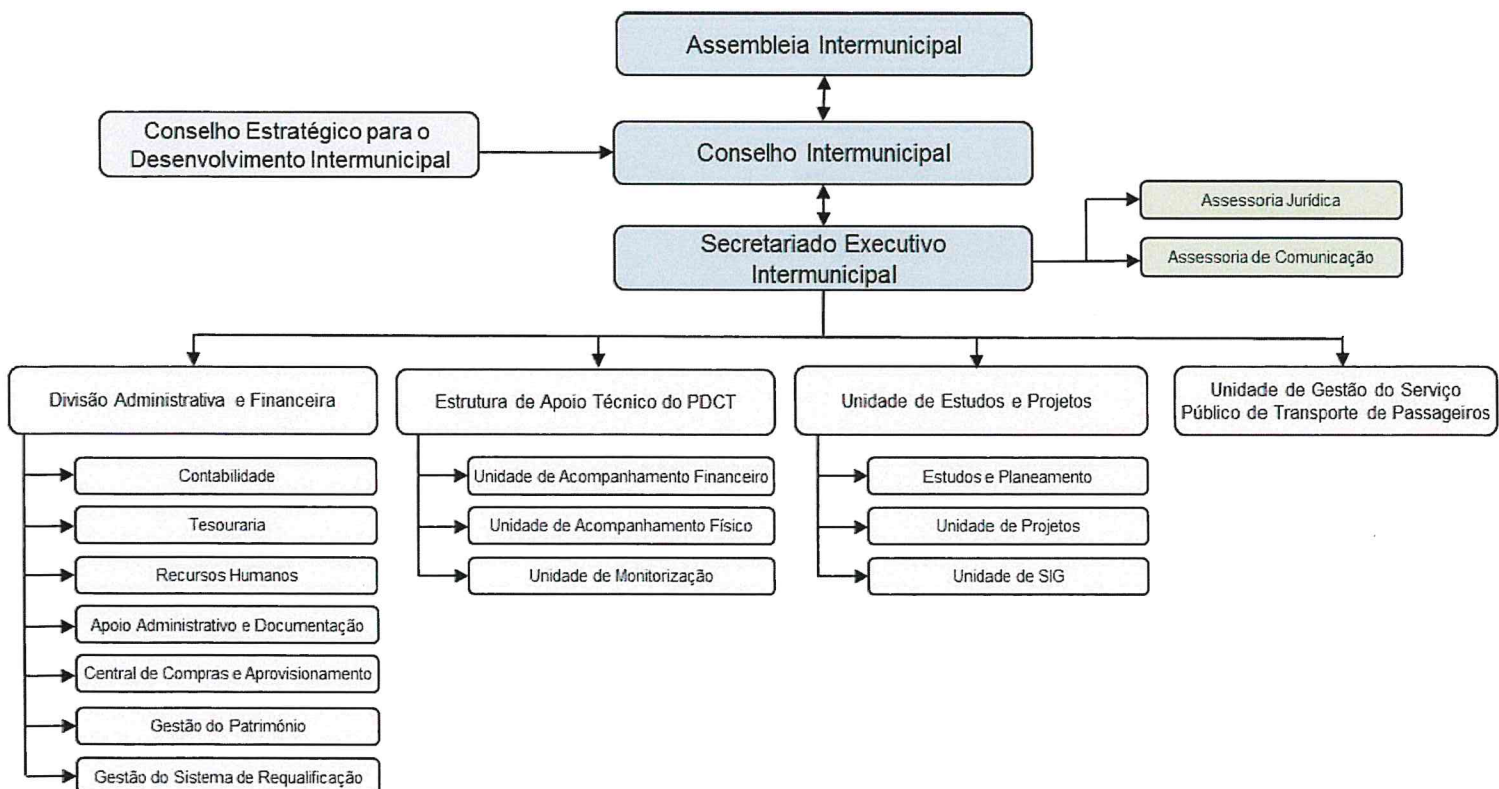
8.1.2. Legislação

A Comunidade Intermunicipal do Cávado foi constituída por escritura pública outorgada em 30 de Outubro de 2008. A sua constituição resulta da determinação expressa de todos os municípios que constituem a NUT Cávado, nomeadamente os municípios de Amares, Barcelos, Braga, Esposende, Terras de Bouro e Vila Verde. Atualmente o enquadramento legal rege-se pela Lei 75/2013 de 12/09.

Sendo uma pessoa coletiva de direito público de natureza associativa, e de âmbito territorial, visa a prossecução de diversos fins públicos enumerados no artigo 2º dos seus estatutos, publicados no n.º 189 da II Série do Diário da República de 1 de outubro de 2014.

As demonstrações financeiras foram elaboradas de acordo com os princípios, critérios e demais determinações definidas no Plano Oficial de Contabilidade das Autarquias Locais (POCAL), aprovado pelo Decreto-Lei nº 162/99, de 14 de Setembro e pelo Decreto-Lei nº 315/2000 de 2 de Dezembro. A Prestação de contas obedece aos requisitos do Regime Completo instituído no referido POCAL.

8.1.3. Estrutura Organizacional Efetiva



8.1.4. Descrição Sumária da Atividade

Esta Comunidade Intermunicipal tem por objeto a prossecução de interesses comuns aos municípios que a integram, nos termos da legislação em vigor e do artigo 2º dos seus Estatutos. A saber:

“1 - Sem prejuízo das atribuições transferidas pela Administração Central e pelos municípios, a Comunidade Intermunicipal tem por fim a prossecução dos seguintes fins públicos:

- a) Promoção do planeamento e da gestão da estratégia de desenvolvimento económico, social e ambiental do território abrangido;
- b) Articulação dos investimentos municipais de interesse intermunicipal;
- c) Participação na gestão de programas de apoio ao desenvolvimento regional, designadamente no âmbito do Quadro de Referência Estratégico Nacional — QREN;
- d) Planeamento das atuações de entidades públicas, de carácter supramunicipal.

2 — A Comunidade Intermunicipal assegura também a articulação das atuações entre os municípios e os serviços da Administração Central, nas seguintes áreas:

- a) Redes de abastecimento público, infra -estruturas de saneamento básico, tratamento de águas residuais e resíduos urbanos;
- b) Rede de equipamentos de saúde;
- c) Rede educativa e de formação profissional;
- d) Ordenamento do território, conservação da natureza e recursos naturais;
- e) Segurança e proteção civil;
- f) Mobilidade e transportes;
- g) Redes de equipamentos públicos;
- h) Promoção do desenvolvimento económico, social e cultural;
- i) Rede de equipamentos culturais, desportivos e de lazer.”

As atividades ou ações desta Comunidade Intermunicipal, concretizadas no ano transato encontram-se descritas no Relatório de Gestão.

8.1.5 – Recursos Humanos – titulares dos Órgãos

De 1 de janeiro a 31 de dezembro de 2019

- Ricardo Bruno Antunes Machado Rio – Presidente do Conselho Intermunicipal;
- Miguel Jorge Costa Gomes – Vice-Presidente do Conselho Intermunicipal;
- António Fernando Nogueira Cerqueira Vilela – Vice-Presidente do Conselho Intermunicipal;
- Manuel da Rocha Moreira – Membro do Conselho Intermunicipal;
- António Benjamim da Costa Pereira – Membro do Conselho Intermunicipal;
- Manuel João Sampaio Tibo – Membro do Conselho Intermunicipal

Luis Manuel Machado Macedo – Primeiro Secretário do Secretariado Executivo Intermunicipal

8.1.6 – Organização Contabilística

Do ponto de vista informático, os registos e demais procedimentos contabilísticos são efectuados num único sistema informático (POCAL da Medidata.net) que integra a Contabilidade Orçamental e a

Contabilidade Patrimonial, em estrita obediência às determinações do Plano Oficial de Contabilidade das Autarquias Locais.

Desta forma a Contabilidade Orçamental é executada em total concordância com a Contabilidade Geral encontrando-se integradas no mesmo sistema.

Não foram elaboradas demonstrações financeiras intervalares.

Não existe descentralização contabilística.

8.2 – NOTAS AO BALANÇO E À DEMONSTRAÇÃO DE RESULTADOS

As normas que a seguir se desenvolvem respeitam a numeração do Plano Oficial de Contabilidade, não constando aquelas que para o presente exercício não são aplicáveis.

8.2.2 – Comparabilidade do Balanço e Demonstração de Resultados.

Trata-se o ano 11 de exercício POCAL, o que proporciona um histórico robusto em termos de comparabilidade. No entanto, cumpre-nos assinalar que no ano 2015 foi incorporado na contabilidade da CIM Cávado o património da extinta Assembleia Distrital de Braga.

8.2.3 - Critérios valorimétricos utilizados e métodos de cálculo

Os critérios valorimétricos utilizados relativamente às rubricas do Balanço e Demonstração de Resultados são os seguintes:

- *Imobilizado* – O critério de valorização do imobilizado é o custo de aquisição (custo histórico). No entanto, os imóveis provenientes extinta Assembleia Distrital de Braga, não tendo sido possível, em tempo útil, a realização da correspondente avaliação, foram registados pelo valor patrimonial atual (CIMI) registado nas respetivas cadernetas prediais.
- *Existências* - Não aplicável no corrente ano.
- *Dívida de e a terceiros* - As dívidas de e a terceiros são expressas pela importâncias constante nos documentos que as titulam.
- *Disponibilidades* - As disponibilidades em caixa e depósitos em instituições financeiras são expressas pelos montantes dos meios de pagamento e dos saldos de todas as contas de depósitos.

Os métodos de cálculo utilizados são os seguintes:

- *Amortizações* - O método utilizado para o custo das amortizações é o método das quotas constantes, em conformidade com a Portaria do Ministério das Finanças nº 671/2000 (2ª Série), de 17 de Abril (CIBE – Cadastro e Inventário dos Bens do Estado).
- *Provisões* - Não aplicável no corrente ano.

8.2.7 - Movimentos ocorridos nas rubricas do activo immobilizado

ACTIVO BRUTO Ano: 2019

(unidade: euros)

Rubricas	Saldo Inicial	Reavaliação Ajustamento	Aumentos	Alienações	Transferências e Abates	Saldo Final
De Bens de domínio público						
Terrenos e recursos naturais						
Edifícios						
Outras construções e Infraestruturas						
Bens de património histórico e artístico e cultural						
Outros bens de domínio público						
Imobilizações em curso						
Adiantamento por conta de bens de domínio público						
	0,00	0,00	0,00	0,00	0,00	0,00
De imobilizações incorpóreas						
Despesas de instalação						
Despesas de investigação e de desenvolvimento						
Propriedade industrial e outros Direitos						
Outras			254.546,53			254.546,53
Imobilizações em curso						
Adiantamento por conta de imobilizações incorpóreas						
	0,00	0,00	254.546,53	0,00	0,00	254.546,53
De imobilizações corpóreas						
Terrenos e recursos naturais						
Edifícios e outras construções	344.380,00					344.380,00
Equipamento básico	220.182,21		47.998,04			268.180,25
Equipamento de transporte	46.715,64		24.587,70			71.303,34
Ferramentas e utensílios	162,14					162,14
Equipamento administrativo	109.219,38		4.507,86			113.727,24
Taras e vasilhame						
Outras imobilizações corpóreas	186.419,07					186.419,07
Imobilizações em curso						
Adiantamento por conta de imobilizações corpóreas						
	907.078,44	0,00	77.093,60	0,00	0,00	984.172,04
De investimentos financeiros						
De partes de capital						
Obrigações e títulos de participação						
Investimentos em imóveis						
Terrenos e recursos naturais						
Edifícios e outras construções	1.022.070,00					1.022.070,00
Outras aplicações financeiras						
Títulos de dívida pública						
Outros títulos						
Imobilizações em curso						
Adiantamento por conta de investimentos financeiros						
	1.022.070,00	0,00	0,00	0,00	0,00	1.022.070,00
TOTAL	1.929.148,44	0,00	331.640,13	0,00	0,00	2.260.788,57

AMORTIZAÇÕES E PROVISÕES

Ano: 2019

(Unidade: euros)

Rubricas	Saldo Inicial	Reforço	Regularizações	Saldo Final
De Bens de domínio público				
Terrenos e recursos naturais				
Edifícios				
Outras construções e Infra-estruturas				
Bens de património histórico e artístico e cultural				
Outros bens de domínio público				
	0,00	0,00	0,00	0,00
De imobilizações incorpóreas				
Despesas de instalação				
Despesas de investigação e de desenvolvimento				
Propriedade industrial e outros Direitos	23.475,78	62.647,20		86.122,98
	23.475,78	62.647,20	0,00	86.122,98
De imobilizações corpóreas				
Terrenos e recursos naturais				
Edifícios e outras construções	9.183,48	2.295,87		11.479,35
Equipamento básico	163.870,12	21.332,37		185.202,49
Equipamento de transporte	20.983,11	8.953,71		29.936,82
Ferramentas e utensílios	162,14			162,14
Equipamento administrativo	77.823,09	9.363,35		87.186,44
Taras e vasilhame				
Outras imobilizações corpóreas	186.419,07			186.419,07
	458.441,01	41.945,30	0,00	500.386,31
De investimentos financeiros				
De partes de capital				
Obrigações e títulos de participação				
Investimentos em imóveis				
Terrenos e recursos naturais				
Edifícios e outras construções				
Outras aplicações financeiras				
Títulos de dívida pública				
Outros títulos				
	0,00	0,00	0,00	0,00
TOTAL	481.916,79	104.592,50	0,00	586.509,29

8.2.13 – Bens em regime de locação financeira

À data de 31 de dezembro não existem bens em locação financeira

8.2.26. Contas de ordem

Não aplicável no ano de 2019

8.2.28 – Movimentos ocorridos nas contas da classe 5

(unidade: euros)

Designação da conta	Saldo Inicial	Débitos	Créditos	Saldo Final
51 – Património	646.878,96			646.878,96
571 – Reservas Legais	45.377,11			45.377,11
577 – Reservas decorrentes da transferência de activos	1.372.042,39			1.372.042,39
59 – Resultados Transitados	166.649,32		29.323,38	195.972,70

8.2.31. – Demonstração de resultados financeiros

(unidade: euros)

Código das contas	Custos e perdas	Exercícios		Código das contas	Proveitos e Ganhos	Exercícios	
		2019	2018			2019	2018
681	Juros suportados			781	Juros Obtidos	232,36	99,89
682	Perdas em entidades participadas			782	Ganhos em entidades participadas		
683	Amortizações de investimentos em imóveis			783	Rendimentos de imóveis	12.879,12	10.383,29
684	Provisões para aplicações financeiras			784	Rendimentos de participação de capital		
685	Diferenças de câmbio desfavoráveis			785	Diferenças de Câmbio desfavoráveis		
687	Perdas na alienação de aplicações de tesouraria			786	Descontos de pronto pagamento obtidos		
688	Outros custos e perdas financeiras		6,00	787	Ganhos na alienação de aplicações de tesouraria		
	Resultados financeiros	13.111,48	10.477,18	788	Outros proveitos e ganhos financeiros		
	Total.....	13.111,48	10.483,18		Resultados financeiros		
					Total.....	13.111,48	10.483,18

8.2.32. – Demonstração de Resultados Extraordinários

(unidade: euros)

Código das contas	Custos e perdas	Exercícios		Código das contas	Proveitos e Ganhos	Exercícios	
		2019	2018			2019	2018
691	Transferências de capital concedidas			791	Restituições de Impostos		
692	Dívidas incobráveis			792	Recuperação de dívidas		
693	Perdas em existências			793	Ganhos em existências		
694	Perdas em imobilizado			794	Ganhos em imobilizações	2.500,00	
695	Multas e penalidades			795	Benefícios penalidades contratuais		-120,00
696	Aumentos de amortizações e provisões			796	Redução de amortizações e de provisões		
697	Correcções relativas a anos anteriores			797	Correcções relativas a exercícios anteriores	201,48	
697	Outros Custos e perdas Extraordinárias			798	Outros proveitos e ganhos extraordinários		
	Resultados Extraordinários	2.701,48	-120,00		Resultados Extraordinários		
	Total.....	2.701,48	-120,00		Total.....	2.701,48	-120,00

8.3. NOTAS SOBRE O PROCESSO ORÇAMENTAL E RESPECTIVA EXECUÇÃO

8.3.1 – Modificações ao orçamento

Durante o exercício de 2019 foram efetuadas 12 modificações ao orçamento da despesa, 11 alterações e 1 revisão, conforme mapa anexo.

8.3.2 – Modificações ao Plano Plurianual de Investimentos

Durante o exercício de 2019 foram efetuadas 2 modificações ao PPI, 1 alteração e 1 revisão, conforme mapa anexo.

8.3.3 – Contratação administrativa

(ver mapa anexo)

8.3.4 – Transferências e subsídios


(ver mapa anexo)

8.3.6 – Endividamento

Não foram efectuados contratos de empréstimos de médio e Longo Prazo.

8.3.6.2 – Outras Dívidas a Terceiros

(ver mapa anexo)



COMUNIDADE INTERMUNICIPAL DO CAVADO

TOTAL DE ALTERAÇÕES : 11
TOTAL DE REVISÕES : 1

DO ANO CONTABILÍSTICO DE 2019

Período: 2019/01/02 a 2019/12/31

IDENTIFICAÇÃO DAS RUBRICAS			DESPESA				O B S
			DOTAÇÕES INICIAIS	MODIFICAÇÕES ORÇAMENTAIS		DOTAÇÕES CORRIGIDAS	
CLASSIFICAÇÃO ORGÂNICA	ECONÓMICA	DESCRIÇÃO		INSCRIÇÕES / REFORÇOS	DIMINUIÇÕES / ANULAÇÕES		
01		COMUNIDADE INTERMUNICIPAL					
0101		ASSEMBLEIA INTERMUNICIPAL					
0101	01	DESPESAS COM O PESSOAL					
0101	0102	ABONOS VARIÁVEIS OU EVENTUAIS					
0101	010213	OUTROS SUPLEMENTOS E PRÊMIOS	4.800,00			4.800,00	
0101	02	AQUISIÇÃO DE BENS E SERVIÇOS					
0101	0202	AQUISIÇÃO DE SERVIÇOS					
0101	020211	REPRESENTAÇÃO DOS SERVIÇOS	500,00			500,00	
0101	020225	OUTROS SERVIÇOS	200,00			200,00	
0102		COMUNIDADE INTERMUNICIPAL					
0102	01	DESPESAS COM O PESSOAL					
0102	0101	REMUNERAÇÕES CERTAS E PERMANENTES					
0102	010104	PESSOAL EM REGIME DE CTFP POR TEMPO INDETERMINADO					
0102	01010401	Pessoal em funções	315.900,00	40.000,00		355.900,00	
0102	01010404	Recrutamento de Pessoal para novos postos de trabalho	100,00			100,00	
0102	010106	PESSOAL EM REGIME DE CTFP A TERMO RESOLUTIVO					
0102	01010601	Pessoal em funções	14.500,00	10.000,00		24.500,00	
0102	01010604	Recrutamento de Pessoal para novos postos de trabalho	100,00			100,00	
0102	010107	PESSOAL EM REGIME DE TAREFA OU AVENÇA	100,00			100,00	
0102	010111	REPRESENTAÇÃO	14.700,00	500,00		15.200,00	
0102	010113	SUBSÍDIO DE REFEIÇÃO	20.300,00	4.100,00		24.400,00	
0102	010114	SUBSÍDIOS DE FÉRIAS E NATAL	55.100,00	15.000,00		70.100,00	
0102	010115	REMUNERAÇÃO POR DOENÇA E MATERNIDADE/PATERNIDADE	100,00			100,00	
0102	0102	ABONOS VARIÁVEIS OU EVENTUAIS					
0102	010202	HORAS EXTRAORDINÁRIAS	100,00			100,00	
0102	010204	AJUDAS DE CUSTO	2.500,00	500,00		3.000,00	
0102	010212	INDEMNIZAÇÕES POR CESSAÇÃO DE FUNÇÕES	100,00			100,00	
0102	010214	OUTROS ABONOS EM NUMERÁRIO OU ESPÉCIE	100,00			100,00	
0102	0103	SEGURANÇA SOCIAL					
0102	010301	ENCARGOS COM A SAÚDE	100,00			100,00	
0102	010302	OUTROS ENCARGOS COM A SAÚDE	10.000,00	14.000,00		24.000,00	
0102	010303	SUBSÍDIO FAMILIAR A CRIANÇAS E JOVENS	100,00			100,00	
0102	010305	CONTRIBUIÇÕES PARA A SEGURANÇA SOCIAL					
0102	01030502	SEGURANÇA SOCIAL DO PESSOAL EM RCTFP					
0102	0103050201	Caixa Geral de Aposentações	49.400,00			49.400,00	
0102	0103050202	Segurança social - Regime geral	46.200,00	15.000,00		61.200,00	
0102	01030503	OUTROS	100,00			100,00	
0102	010306	ACIDENTES EM SERVIÇOS E DOENÇAS PROFISSIONAIS	100,00			100,00	
0102	010309	SEGUROS					
0102	01030901	SEGURO DE ACIDENTES DE TRABALHO E DOENÇAS PROFISSIONAIS	2.500,00	2.500,00		5.000,00	
0102	01030902	SEGUROS DE SAUDE	100,00			100,00	
0102	02	AQUISIÇÃO DE BENS E SERVIÇOS					
0102	0201	AQUISIÇÃO DE BENS					
0102	020102	COMBUSTÍVEIS E LUBRIFICANTES					
0102	02010201	GASOLINA	2.000,00			2.000,00	
0102	02010202	GASÓLEO	6.000,00	1.686,62		7.686,62	
0102	020104	LIMPEZA E HIGIENE	1.000,00			1.000,00	
0102	020106	ALIMENTAÇÃO- GÉNEROS POR CONFECCIONAR	500,00			500,00	
0102	020107	VESTUÁRIO E ARTIGOS PESSOAIS	1.000,00			1.000,00	
0102	020108	MATERIAL DE ESCRITÓRIO	8.500,00	1.000,00		9.500,00	
0102	020114	OUTRO MATERIAL- PEÇAS	500,00			500,00	
0102	020115	PRÊMIOS, CONDECORAÇÕES E OFERTAS	1.200,00	1.000,00		2.200,00	
0102	020117	FERRAMENTAS E UTENSÍLIOS	1.500,00	5.000,00		6.500,00	
0102	020118	LIVROS E DOCUMENTAÇÃO TÉCNICA	500,00			500,00	
0102	020119	ARTIGOS HONORÍFICOS E DE DECORAÇÃO	200,00			200,00	
0102	020120	MATERIAL DE EDUCAÇÃO, CULTURA E RECREIO	200,00			200,00	
0102	020121	OUTROS BENS	1.000,00			1.000,00	
0102	0202	AQUISIÇÃO DE SERVIÇOS					
0102	020201	ENCARGOS DE INSTALAÇÕES	18.300,00			18.300,00	

COMUNIDADE INTERMUNICIPAL DO CAVADO

TOTAL DE ALTERAÇÕES : 11

TOTAL DE REVISÕES : 1

DO ANO CONTABILISTICO DE 2019

Período: 2019/01/02 a 2019/12/31

IDENTIFICAÇÃO DAS RUBRICAS			DESPESA				O B S
CLASSIFICAÇÃO		DESCRIÇÃO	DOTAÇÕES INICIAIS	MODIFICAÇÕES ORÇAMENTAIS		DOTAÇÕES CORRIGIDAS	
ORGÂNICA	ECONÓMICA			INSCRIÇÕES / REFORÇOS	DIMINUIÇÕES / ANULAÇÕES		
0102	020202	LIMPEZA E HIGIENE	1.000,00			1.000,00	
0102	020203	CONSERVAÇÃO DE BENS	5.000,00	10.000,00		15.000,00	
0102	020204	LOCAÇÃO DE EDIFÍCIOS	200,00			200,00	
0102	020205	LOCAÇÃO DE MATERIAL DE INFORMÁTICA	200,00			200,00	
0102	020206	LOCAÇÃO DE MATERIAL DE TRANSPORTE	200,00			200,00	
0102	020208	LOCAÇÃO DE OUTROS BENS	2.800,00	800,00		3.600,00	
0102	020209	COMUNICAÇÕES	8.400,00			8.400,00	
0102	020210	TRANSPORTES	3.000,00	1.000,00		4.000,00	
0102	020211	REPRESENTAÇÃO DOS SERVIÇOS	4.000,00	3.000,00		7.000,00	
0102	020212	SEGUROS	1.400,00	600,00		2.000,00	
0102	020213	DESLOCAÇÕES E ESTADAS	12.100,00			12.100,00	
0102	020214	ESTUDOS, PARECERES, PROJECTOS E CONSULTADORIA	506.800,00	140.000,00	2.700,00	644.100,00	
0102	020215	FORMAÇÃO	112.400,00	50.000,00		162.400,00	
0102	020216	SEMINÁRIOS, EXPOSIÇÕES E SIMILARES	2.000,00			2.000,00	
0102	020217	Publicidade PUBLICIDADE	178.700,00			178.700,00	
0102	020218	VIGILÂNCIA E SEGURANÇA	200,00			200,00	
0102	020219	ASSISTÊNCIA TÉCNICA	3.000,00			3.000,00	
0102	020220	OUTROS TRABALHOS ESPECIALIZADOS	596.900,00		14.400,00	582.500,00	
0102	020225	OUTROS SERVIÇOS	2.000,00			2.000,00	
0102	03	JUROS E OUTROS ENCARGOS					
0102	0303	JUROS DE LOCAÇÃO FINANCEIRA					
0102	030305	MATERIAL DE TRANSPORTE	200,00			200,00	
0102	0306	OUTROS ENCARGOS FINANCEIROS					
0102	030601	OUTROS ENCARGOS FINANCEIROS	200,00	100,00		300,00	
0102	04	TRANSFERÊNCIAS CORRENTES					
0102	0405	ADMINISTRAÇÃO LOCAL					
0102	040501	CONTINENTE					
0102	04050101	MUNICÍPIOS	200,00			200,00	
0102	04050102	ASSOCIAÇÕES DE MUNICÍPIOS	200,00			200,00	
0102	0407	INSTITUIÇÕES SEM FINS LUCRATIVOS					
0102	040701	INSTITUIÇÕES SEM FINS LUCRATIVOS	20.700,00			20.700,00	
0102	06	OUTRAS DESPESAS CORRENTES					
0102	0602	DIVERSAS					
0102	060201	IMPOSTOS E TAXAS	500,00			500,00	
0102	060203	OUTRAS					
0102	06020301	OUTRAS RESTITUIÇÕES	200,00			200,00	
0102	06020302	IVA PAGO	200,00			200,00	
0102	06020304	SERVIÇOS BANCÁRIOS	200,00			200,00	
0102	06020305	OUTRAS	200,00			200,00	
0102	07	AQUISIÇÃO DE BENS DE CAPITAL					
0102	0701	INVESTIMENTOS					
0102	070103	EDIFÍCIOS					
0102	07010301	INSTALAÇÕES DE SERVIÇOS	67.970,00	30.000,00		97.970,00	
0102	070104	CONSTRUÇÕES DIVERSAS					
0102	07010401	VIADUTOS, ARRUAMENTOS E OBRAS COMPLEMENTARES	15.300,00			15.300,00	
0102	070106	MATERIAL DE TRANSPORTES					
0102	07010602	OUTRO	30.000,00	10.000,00		40.000,00	
0102	070107	EQUIPAMENTO DE INFORMÁTICA	6.362,00	15.000,00		21.362,00	
0102	070108	SOFTWARE INFORMÁTICO	47.350,70	25.000,00		72.350,70	
0102	070109	EQUIPAMENTO ADMINISTRATIVO	1.730,00	1.000,00		2.730,00	
0102	070110	EQUIPAMENTO BÁSICO	95.209,00	49.175,40		144.384,40	
0102	070111	FERRAMENTAS E UTENSÍLIOS	500,00			500,00	
0102	070113	INVESTIMENTOS INCORPÓREOS	259.879,30		49.175,40	210.703,90	
0102	08	TRANSFERÊNCIAS DE CAPITAL					
0102	0805	ADMINISTRAÇÃO LOCAL					
0102	080501	CONTINENTE					
0102	08050101	MUNICÍPIOS	1,00			1,00	
0102	11	OUTRAS DESPESAS DE CAPITAL					


COMUNIDADE INTERMUNICIPAL DO CAVADO


TOTAL DE ALTERAÇÕES : 11
TOTAL DE REVISÕES : 1

DO ANO CONTABILISTICO DE 2019

Período: 2019/01/02 a 2019/12/31

IDENTIFICAÇÃO DAS RUBRICAS			DESPESA				O B S
CLASSIFICAÇÃO ORGÂNICA ECONÓMICA		DESCRIÇÃO	DOTAÇÕES INICIAIS	MODIFICAÇÕES ORÇAMENTAIS		DOTAÇÕES CORRIGIDAS	
0102 0102	1102 110299			INSCRIÇÕES / REFORÇOS	DIMINUIÇÕES / ANULAÇÕES		
		DIVERSAS OUTRAS	1,00			1,00	
TOTAL ...			2.567.603,00	445.962,02	66.275,40	2.947.289,62	

Em ___ de ___ de ___


Em ___ de ___ de ___


4


COMUNIDADE INTERMUNICIPAL DO CAVADO

TOTAL DE ALTERAÇÕES :

TOTAL DE REVISÕES : 1

DO ANO CONTABILISTICO DE: 2019

Período: 2019/01/02 a 2019/12/31

CLASSIFICAÇÃO ECONÓMICA		DOTAÇÕES DA RECEITA			OBSERVAÇÕES	
		PREVISÕES INICIAIS	MODIFICAÇÕES ORÇAMENTAIS			PREVISÕES CORRIGIDAS
CÓDIGO	DESCRIÇÃO		INSCRIÇÕES / REFORÇOS	DIMINUIÇÕES / ANULAÇÕES		
04	TAXAS, MULTAS E OUTRAS PENALIDADES	1,00			1,00	
0402	MULTAS E OUTRAS PENALIDADES:	1,00			1,00	
040201	JUROS DE MORA	1,00			1,00	
05	RENDIMENTOS DE PROPRIEDADE	15.461,25			15.461,25	
0502	JUROS - SOCIEDADES FINANCEIRAS	2.461,25			2.461,25	
050201	BANCOS E OUTRAS INSTITUIÇÕES FINANCEIRAS	2.461,25			2.461,25	
0510	RENDAS	13.000,00			13.000,00	
051004	EDIFÍCIOS	13.000,00			13.000,00	
06	TRANSFERÊNCIAS CORRENTES	2.311.214,75			2.311.214,75	
0603	ADMINISTRAÇÃO CENTRAL	1.894.935,00			1.894.935,00	
060301	ESTADO	1.894.933,00			1.894.933,00	
06030199	OUTROS	276.119,00			276.119,00	
060305	TRANSFERENCIAS CORRENTES ADMINISTRAÇÃO CENTRAL - ESTADO PARTICIPAÇÃO PORTUGUESAS EM PROJECTOS COFINANCIADOS	1,00			1,00	
06030601	FEDER	1.270.028,00			1.270.028,00	
06030602	FSE	221.481,00			221.481,00	
06030603	OUTROS	127.305,00			127.305,00	
060307	SERVIÇOS E FUNDOS AUTÓNOMOS	1,00			1,00	
0605	ADMINISTRAÇÃO LOCAL	416.279,75			416.279,75	
060501	CONTINENTE	416.279,75			416.279,75	
06050101	MUNICÍPIO DE AMARES	40.062,25			40.062,25	
06050102	MUNICÍPIO DE BARCELOS	141.448,09			141.448,09	
06050103	MUNICÍPIO DE BRAGA	116.057,45			116.057,45	
06050104	MUNICÍPIO DE ESPOSENDE	28.470,98			28.470,98	
06050105	MUNICÍPIO DE TERRAS DE BOURO	30.819,42			30.819,42	
06050106	MUNICÍPIO DE VILA VERDE	59.420,56			59.420,56	
06050199	OUTROS	1,00			1,00	
07	VENDA DE BENS E SERVIÇOS CORRENTES	20.006,00			20.006,00	
0701	VENDA DE BENS	4,00			4,00	
070102	LIVROS E DOCUMENTAÇÃO TÉCNICA	1,00			1,00	
070103	PUBLICAÇÕES E IMPRESSOS	1,00			1,00	
070105	BENS INUTILIZADOS	1,00			1,00	
070199	OUTROS	1,00			1,00	
0702	SERVIÇOS	20.002,00			20.002,00	
070201	ALUGUER DE ESPAÇOS E EQUIPAMENTOS	1,00			1,00	
070203	VISTORIAS E ENSAIOS	1,00			1,00	
070299	OUTROS	20.000,00			20.000,00	
08	OUTRAS RECEITAS CORRENTES	3,00			3,00	
0801	OUTRAS	3,00			3,00	
080199	OUTRAS	3,00			3,00	
08019901	INDEMINIZAÇÕES POR DETERIRÇÃO, ROUBO E EXTRAVIO	1,00			1,00	
08019903	IVA REEBOLSADO	1,00			1,00	
08019999	DIVERSAS	1,00			1,00	
09	VENDAS DE BENS DE INVESTIMENTO	6,00			6,00	
0904	OUTROS BENS DE INVESTIMENTO	6,00			6,00	
090401	SOCIEDADES E QUASE-SOCIEDADES NÃO FINANCEIRA	3,00			3,00	
09040101	EQUIPAMENTO DE TRANSPORTE	1,00			1,00	
09040102	MAQUINARIA E EQUIPAMENTO	1,00			1,00	
09040103	Outros	1,00			1,00	
090406	ADMINISTRAÇÃO PÚBLICA-ADMINISTRAÇÃO LOCAL-CONTINENTE	3,00			3,00	
09040601	EQUIPAMENTO DE TRANSPORTE	1,00			1,00	
09040602	MAQUINARIA E EQUIPAMENTO	1,00			1,00	
09040603	OUTROS	1,00			1,00	
10	TRANSFERÊNCIAS DE CAPITAL	220.908,00			220.908,00	
1003	ADMINISTRAÇÃO CENTRAL	220.901,00			220.901,00	
100301	ESTADO	1,00			1,00	
10030199	OUTROS	1,00			1,00	
100307	ESTADO - PARTICIPAÇÕES COMUNITÁRIAS EM PROJECTOS CO-FINANCIADOS	220.907,00			220.907,00	

COMUNIDADE INTERMUNICIPAL DO CAVADO

TOTAL DE ALTERAÇÕES :

TOTAL DE REVISÕES : 1

DO ANO CONTABILISTICO DE: 2019

Período: 2019/01/02 a 2019/12/31

CLASSIFICAÇÃO ECONÓMICA		DOTAÇÕES DA RECEITA				OBSERVAÇÕES
		PREVISÕES INICIAIS	MODIFICAÇÕES ORÇAMENTAIS		PREVISÕES CORRIGIDAS	
CÓDIGO	DESCRIÇÃO		INSCRIÇÕES / REFORÇOS	DIMINUIÇÕES / ANULAÇÕES		
10030701	FEDER	1,00			1,00	
10030702	FUNDO DE COESÃO	220.898,00			220.898,00	
10030801	FUNDOS E SERVIÇOS AUTONOMOS	1,00			1,00	
1005	ADMINISTRAÇÃO LOCAL	7,00			7,00	
10050101	Municípios	7,00			7,00	
1005010101	MUNICÍPIO DE AMARES	1,00			1,00	
1005010102	MUNICÍPIO DE BARCELOS	1,00			1,00	
1005010103	MUNICÍPIO DE BRAGA	1,00			1,00	
1005010104	MUNICÍPIO DE ESPOSENDE	1,00			1,00	
1005010105	MUNICÍPIO DE TERRAS DE BOURO	1,00			1,00	
1005010106	MUNICÍPIO DE VILA VERDE	1,00			1,00	
1005010199	OUTRAS	1,00			1,00	
13	OUTRAS RECEITAS DE CAPITAL	3,00			3,00	
1301	OUTRAS	3,00			3,00	
130101	INDEMNIZAÇÕES	1,00			1,00	
130102	ACTIVOS INCORPÓREOS	1,00			1,00	
130199	OUTRAS	1,00			1,00	
16	SALDO DA GERÊNCIA ANTERIOR		379.686,62		379.686,62	
1601	SALDO ORÇAMENTAL		379.686,62		379.686,62	
160101	NA POSSE DO SERVIÇO		379.686,62		379.686,62	
TOTAL ...		2.567.603,00	379.686,62		2.947.289,62	

Em ___ de _____ de ___

Em ___ de _____ de ___

ENTIDADE


COMUNIDADE INTERMUNICIPAL DO CAVADO


ANO CONTABILÍSTICO: 2019

Período: 2019/01/02 a 2019/12/31

(Handwritten initials and signature)

OBJECTIVO / PROGRAMA / PROJECTO / ACÇÃO	IDENTIFICAÇÃO DO PROJ. ACÇÃO	DESCRIÇÃO	RESPONSÁVEL	DATAS		CÓDIGO ORÇAMENTAL	VALOR REALIZADO	2019				ANOS SEQUENTES				MODIFICAÇÕES	
				INÍCIO	FIM			TOTAL		FINANC. DEFINIDO		FINANCIAMENTO NÃO DEFINIDO	2020	2021	2022		SEQUENTES
								DOT. INICIAL	DOT. CORRIGIDA	DOT. INICIAL	DOT. CORRIGIDA						
		Funções gerais															
		Serviços gerais de administração pública															
		Administração geral															
.1.		Administração Geral (capital)	SEI	2019/01/01	2019/12/31	0102 07010301				28.000,00		50.000,00				30.000,00	
.1.1.	01	Administração Geral (capital)				0102 07010401				500,00		500,00					
.1.1.	01	Administração Geral (capital)				0102 07010602				30.000,00		40.000,00				10.000,00	
.1.1.	01	Administração Geral (capital)				0102 070107				2.746,00		17.746,00				15.000,00	
.1.1.	01	Administração Geral (capital)				0102 070108				500,00		25.500,00				25.000,00	
.1.1.	01	Administração Geral (capital)				0102 070109				500,00		1.500,00				1.000,00	
.1.1.	01	Administração Geral (capital)				0102 070110				500,00		500,00					
.1.1.	01	Administração Geral (capital)				0102 070111				500,00		500,00					
.1.1.	01	Administração Geral (capital)				0102 08050101				1,00		1,00					
.1.1.	01	Administração Geral (capital)				0102 110299	55.248,00	136.248,00	1,00	1,00							
		Funções sociais															
		Segurança e acção sociais															
		Segurança social															
.3.1.	11	Estratégia Intermunicipal de adaptação às alterações climáticas	SEI	2016/01/01	2019/12/31	0102 070110				94.709,00	94.709,00	94.709,00	94.709,00				
		Funções económicas															
		Outras funções económicas															
.5.	07	Central de Congressos (capital)	SEI	2018/01/01	2019/12/31	0102 070108	8.822,00	46.850,70	46.850,70	46.850,70	46.850,70						
		Outras funções															
		Diversas não especificadas															
.3.	03	Assistência Técnica 2019	SEI	2019/01/01	2019/12/31	0102 07010301				47.970,00		47.970,00					
.3.	03	Assistência Técnica 2019				0102 070107				50.970,00	50.970,00	3.000,00	3.000,00				
.3.	06	Actualização da Cartografia 1:10.000	SEI	2016/01/01	2019/12/31	0102 070113	163.356,00	259.879,30	210.703,90	259.879,30	210.703,90					-49.175,40	
.3.	10	Comunidade Territorial de Cooperação (capital)	SEI	2017/01/01	2019/06/30	0102 07010401				14.800,00		14.800,00					
.3.	10	Comunidade Territorial de Cooperação (capital)				0102 070110				14.800,00	63.975,40	49.175,40				49.175,40	
.3.	02	NORTE-06-1920-FEDER-000021 - Coordenação e Gestão	SEI	2019/01/01	2021/12/31	0102 070107				616,00		616,00					
.3.	02	NORTE-06-1920-FEDER-000021 - Coordenação e Gestão				0102 070109				1.846,00	1.846,00	1.230,00	1.230,00				
TOTAL ...								201.970,00	524.303,00	605.303,00	524.303,00	605.303,00					81.000,00

Em ___ de ___ de ___


Em ___ de ___ de ___


ENTIDADE

COMUNIDADE INTERMUNICIPAL DO CAVADO

TOTAL DE ALTERAÇÕES : 1

TOTAL DE REVISÕES : 1

ANO CONTABILÍSTICO: 2019

PERÍODO: 2019/01/02 a 2019/12/31

[Handwritten signatures and initials]

OBJECTIVO / PROGRAMA / PROJECTO / ACÇÃO	IDENTIFICAÇÃO DO PROJ. ACÇÃO	DESCRIÇÃO	RESPONSÁVEL	DATAS		CÓDIGO ORÇAMENTAL	VALOR REALIZADO	2019				ANOS SEQUITES				MODIFICAÇÕES	
				INICIO	FIM			TOTAL		FINANC. DEFINIDO		FINANCIAMENTO NÃO DEFINIDO	2020	2021	2022		SEQUITES
								DOT. INICIAL	DOT. CORRIGIDA	DOT. INICIAL	DOT. CORRIGIDA						
1.		Funções gerais															
1.1.		Serviços gerais de administração pública															
1.1.1.		Administração geral															
1.1.1.	01	2019 1 1	Administração Geral (capital)	SEI	2019/01/01	2019/12/31	0	0102	0*010301			20.000,00	50.000,00			30.000,00	
1.1.1.	01	2019 1 1	Administração Geral (capital)	SEI				0102	0*010401			500,00	500,00				
1.1.1.	01	2019 1 1	Administração Geral (capital)	SEI				0102	0*010602			30.000,00	40.000,00			10.000,00	
1.1.1.	01	2019 1 1	Administração Geral (capital)	SEI				0102	0*0107			2.745,00	17.745,00			15.000,00	
1.1.1.	01	2019 1 1	Administração Geral (capital)	SEI				0102	0*0108			500,00	25.500,00			25.000,00	
1.1.1.	01	2019 1 1	Administração Geral (capital)	SEI				0102	0*0109			500,00	1.500,00			1.000,00	
1.1.1.	01	2019 1 1	Administração Geral (capital)	SEI				0102	0*0110			500,00	500,00				
1.1.1.	01	2019 1 1	Administração Geral (capital)	SEI				0102	0*0111			500,00	500,00				
1.1.1.	01	2019 1 1	Administração Geral (capital)	SEI				0102	00050101			1,00	1,00				
1.1.1.	01	2019 1 1	Administração Geral (capital)	SEI				0102	110299			55.248,00	136.248,00			1,00	
3.		Funções sociais															
3.1.		Segurança e acção sociais															
3.1.1.		Segurança social															
3.1.1.	11	2017 1 2	Estratégia Intermunicipal de adaptação às alterações climáticas	SEI	2016/01/01	2019/12/31		0102	0*0110			94.705,00	94.705,00	94.705,00	94.705,00		
5.		Funções económicas															
5.1.		Outras funções económicas															
5.1.	07	2018 1 1	Central de Compras (capital)	SEI	2018/01/01	2019/12/31		0102	0*0108			8.852,00	46.850,70	46.850,70	46.850,70		
3.		Outras funções															
3.3.		Diversas não especificadas															
3.3.	03	2017 1 9	Assistência Técnica 2019	SEI	2019/01/01	2019/12/31		0102	0*010301			47.570,00	47.570,00				
3.3.	03	2017 1 9	Assistência Técnica 2019	SEI				0102	0*0107			50.570,00	50.570,00	3.000,00	3.000,00		
3.3.	06	2017 1 8	Actualização da Cartografia 1:10.000	SEI	2016/01/01	2019/12/31		0102	0*0113	193.356,00		259.875,30	210.703,50	259.875,30	210.703,50	-49.175,80	
3.3.	10	2018 1 3	Comunidade Territorial de Cooperação (capital)	SEI	2017/01/01	2019/06/30		0102	0*010101			14.800,00	14.800,00				
3.3.	10	2018 1 3	Comunidade Territorial de Cooperação (capital)	SEI				0102	0*0110			14.800,00	63.975,40	49.175,40		49.175,40	
3.3.	02	2019 1 2	NORTE-06-3520-FEDER-000024 - Coordenação e Gestão	SEI	2019/01/01	2021/12/31		0102	0*0109				616,00	616,00			
3.3.	02	2019 1 2	NORTE-06-3520-FEDER-000024 - Coordenação e Gestão	SEI				0102	0*0109			1.846,00	1.846,00	1.230,00	1.230,00		
TOTAL ...												201.578,00	524.303,00	605.303,00	524.303,00	605.303,00	81.000,00

Em ___ de ___ de ___

[Handwritten signature]

Em ___ de ___ de ___

[Handwritten signature]

COMUNIDADE INTERMUNICIPAL DO CÁVADO

Gerência de 1 de Janeiro a 31 de Dezembro de 2019

Transferências correntes - Receita

Disposições legais (1)	Entidade financiadora (2)	Transferências orçadas (3)	Transferências obtidas (4)	Observações (17)
Art 68º Lei 73/2013	DIRECÇÃO GERAL AUTARQUIAS LOCAIS	181 442,00	181 442,00	
Portaria n.º 359-A/2017	Fundo de Serviço Público de Transportes	70 877,00	85 367,00	
Portaria n.º 77/2015	Fundo Florestal Permanente	23 800,00	8 925,00	
al. d) nº 3 Art 68º Lei 73/2013	ADC - Agência para o Desenvolvimento e Coesão - FEDER	1 270 028,00	583 457,01	
al. d) nº 3 Art 68º Lei 73/2013	ADC - Agência para o Desenvolvimento e Coesão - FSE	221 481,00	26 977,11	
al. d) nº 3 Art 68º Lei 73/2013	ADC - Agência para o Desenvolvimento e Coesão - FC + POCTEP	127 305,00	191 552,42	
al. a) nº 3 Art 68º Lei 73/2013 e Portaria n.º	Município de Amares	40 062,25	24 190,00	
al. a) nº 3 Art 68º Lei 73/2013 e Portaria n.º	Município de Barcelos	141 448,09	175 763,00	
al. a) nº 3 Art 68º Lei 73/2013 e Portaria n.º	Município de Braga	116 057,45	117 985,00	
al. a) nº 3 Art 68º Lei 73/2013 e Portaria n.º	Município de Esposende	28 470,98	42 409,00	
al. a) nº 3 Art 68º Lei 73/2013 e Portaria n.º	Município de Terras de Bouro	30 819,42	36 798,00	
al. a) nº 3 Art 68º Lei 73/2013 e Portaria n.º	Município de Vila Verde	59 420,56	28 554,00	
	Total	2 311 211,75	1 503 419,54	

Transferências capital - Receita

Disposições legais (1)	Entidade financiadora (2)	Transferências orçadas (3)	Transferências obtidas (4)	Observações (17)
	NEGATIVO			
	Total	0,00	0,00	

Handwritten signatures and initials in blue ink, including a large signature at the top right and several smaller ones below it.

Subsídios obtidos

Handwritten signatures and initials in blue ink, including a large stylized signature and the initials 'CF' and 'R'.

COMUNIDADE INTERMUNICIPAL DO CÁVADO

Ano 2019

(Unidade: Euros)

Disposições Legais (1)	Entidade financiadora (2)	Finalidade (3)	Subsídios previstos (4)	Subsídios recebidos (5)	Observações (6)
Total.....					

Subsídios concedidos

COMUNIDADE INTERMUNICIPAL DO CÁVADO

Ano 2019

(Unidade: Euros)

Disposições Legais (1)	Finalidade (2)	Entidade beneficiária (3)	Subsídios pagos (4)	Observações (5)
Total.....				

Activos de Rendimento Fixo

COMUNIDADE INTERMUNICIPAL DO CÁVADO

Ano:

2019

Descrição do Activo (1)	Entidade devedora (2)	Valor em 1 de Janeiro (4)		Valor em 31 de Dezembro (6)		Rendimento (7)		Observações (9)
		Valor nominal (3)	Valor de mercado	Valor nominal (5)	Valor de mercado	Vencido e cobrado (7)	Vencido por cobrar (8)	
A curto prazo.....	CGD	114 391,20	114 391,20	114 456,52	114 456,52	65,32		
	CCA	100 000,00	100 000,00	100 000,00	100 000,00	80,10		
A médio e longo prazos.....								
Total.....				214 456,52	214 456,52	145,42		

Unidade: euros

Activos de Rendimento Variável

COMUNIDADE INTERMUNICIPAL DO CÁVADO

Ano:

2019

Valor de mercado (1)	Entidade devedora (2)	Valor em 1 de Janeiro (4)		Valor em 31 de Dezembro (6)		Rendimento (7)		Observações (8)
		Juros Vencidos (3)	Valor de mercado	Valor nominal (5)	Valor de mercado	Juros Vencidos e recebidos (7)	Juros vencidos e a receber (8)	
A curto prazo.....								
A médio e longo prazos.....								
Total.....								

Unidade: euros

NEGATIVO

Handwritten signatures and initials in blue ink, including a large signature on the right and several smaller ones below it.

ENTIDADE				DATA	ANO	PAGINA
CIM CAVADO		OUTRAS DÍVIDAS A TERCEIROS		2020/05/24	2019	1
		Período : 2019/01/02 a 2019/12/31				
COD. CONTA	TERCEIRO	DESIGNAÇÃO	SALDO INICIAL		SALDO FINAL	
			DEBITO	CREDITO	DEVEDOR	CREADOR
22		FORNECEDORES		633,51		431,02
22.1		Fornecedores c/corrente		633,51		431,02
	246	Nos - Comunicações, S.a		181,52		183,06
	364	Enat - Eletricidade		451,99		247,96
24		ESTADO E OUTROS ENTES PÚBLICOS		8.640,64		11.191,05
24.2		Retenção de impostos sobre rendimentos		5.251,00		6.947,00
24.2.1		Trabalho dependente		5.251,00		5.982,00
24.2.2		Trabalho independente				965,00
24.5		Contribuições para a Segurança Social		3.389,64		4.244,05
24.5.1		Caixa Geral de Aposentações		1.235,83		1.259,08
24.5.1.1		CGA - Descontos do pessoal		1.235,83		1.259,08
24.5.2		ADSE		785,68		991,91
24.5.2.1		ADSE - Descontos do pessoal		785,68		991,91
24.5.3		Inst. Gestão Finan. da Segurança Social		1.368,13		1.993,06
24.5.3.1		IGFSS - Descontos do pessoal		1.368,13		1.993,06
26		OUTROS DEVEDORES E CREDITORES		10.908,82		17.633,46
26.3		Sindicatos		9,07		8,93
26.3.2		STPPN		9,07		8,93
26.8		Devedores e credores diversos		10.899,75		17.624,53
26.8.1		Devedores e Credores das Administrações Públicas				0,01
26.8.1.1		Estado				0,01
26.8.2		Devedores de transferências p/as autarquias locais				6.296,55
26.8.2.2		Município				0,03
26.8.2.3		Fundos comunitários				6.296,52
	20	Segurança Social				6.296,52
26.8.9		Credores Diversos - Outros		10.899,75		11.327,97
26.8.9.3		Credores por descontos judiciais				428,22
26.8.9.9		Outros credores diversos		10.899,75		10.899,75
26.8.9.9.2		Outros credores diversos sem classe terceiros		10.899,75		10.899,75
27		ACRÉSCIMOS E DIFERIMENTOS		52.640,21		63.410,93
27.3		Acréscimos de custo		52.640,21		63.410,93
27.3.2		Remunerações a liquidar		52.640,21		63.410,93
TOTAL ...				72.823,18		92.666,46

**Contratação administrativa
Situação dos contratos**

(Unidade: euros)

Entidade	Contrato				Visão do Tribunal de Contas		Data do primeiro pagamento	Pagamentos na gerência				Pagamentos acumulados				Observações
	Objecto (2)	Data (3)	Valor (sem IVA) (4)	Modalidades de adjudicação (5)	Nº registo (6)	Data (7)		Trabalhos normais (9)	Revisão de preços (10)	Trabalhos a mais (11)	Total (12)=(9)+(10)+(11)	Trabalhos normais (13)	Revisão de preços (14)	Trabalhos a mais (15)	Total (16)=(13)+(14)+(15)	
(1)																
Alberto Teixeira Associados, Lda	Apoio Jurídico	26/04/18	17 712,00	d) - (nº 1 artº 20º do CCP DL)			21/05/18	4 428,00				17 712,00			17 712,00	
Alberto Teixeira Associados, Lda	Apoio Jurídico	27/03/19	53 136,00	c) - (nº 1 artº 20º do CCP DL)			05/04/19	13 284,00				13 284,00			13 284,00	
Lusoinfo II - Multimedia	Aquisição de Serviços para a implementação do projeto "+Cidadania"	26/03/18	86 982,25	c) - (nº 1 artº 20º do CCP DL)			21/05/18	13 052,87				43 524,45			43 524,45	
Between Dialogues Lda	Aquisição de serviços de desenvolvimento de novos componentes para a plataforma de gestão de dados de transportes	22/03/18	9 840,00	d) - (nº 1 artº 20º do CCP DL)			27/08/18	4 920,00				9 840,00			9 840,00	
Quercus	Realização de palestras/workshops de sensibilização para a recolha seletiva e compostagem doméstica	20/03/18	9 225,00	d) - (nº 1 artº 20º do CCP DL)			21/06/18	4 612,50				9 225,00			9 225,00	
NOS	Serviço de comunicações	06/03/17	4 723,20	g) - (nº 1 artº 20º do CCP DL)			14/01/19	2 193,19				2 193,19			2 193,19	Renovação de contrato
Paleta de Ideias	Concepção gráfica e paginação de diversos produtos a executar no âmbito do Projeto Caminho de Torres	05/03/18	47 847,00	c) - (nº 1 artº 20º do CCP DL)			21/05/18	36 777,00				40 467,00			40 467,00	
Paleta de Ideias	Edição de brochuras da Estratégia Intermunicipal de adaptação às alterações climáticas	29/08/19	7 066,35	d) - (nº 1 artº 20º do CCP DL)			30/09/19	7 066,35				7 066,35			7 066,35	
Paleta de Ideias	Aquisição de Serviços para a concessão, design, produção e impressão de materiais promocionais para o plano de comunicação do PIICIE do Cávado	25/03/19	9 812,08	d) - (nº 1 artº 20º do CCP DL)			07/05/19	8 352,58				8 352,58			8 352,58	
Associação Tm.Bra - Academia de Teatro	Aquisição de serviços de reforço de espetáculos de teatro didático para campanha de sensibilização intermunicipal para a recolha seletiva e compostagem doméstica no Cávado	14/02/19	18 300,00	d) - (nº 1 artº 20º do CCP DL)			05/04/19	18 300,00				18 300,00			18 300,00	
Jorge Adelio Costa	Consultoria Técnica de análise financeira	09/03/18	4 347,00	g) - (nº 1 artº 20º do CCP DL)			26/07/18	852,01				4 260,05			4 260,05	
Agência de Energia do Cávado	Aquisição de serviços de consultoria técnica para a prioridade de investimento 4.3 do PDCT do Cávado	22/01/19	12 054,00	d) - (nº 1 artº 20º do CCP DL)			30/01/19	12 054,00				12 054,00			12 054,00	
Agência de Energia do Cávado	Atualização do cadastro de Infraestruturas de transportes públicos de passageiros no Cávado	10/09/19	6 519,00	d) - (nº 1 artº 20º do CCP DL)			09/10/19	6 519,00				6 519,00			6 519,00	
Fundação António Cupertino de Miranda	Aquisição de Serviços para a implementação do Projeto de Educação Financeira "No Poupar é que está o Ganho"	28/12/17	36 000,00	d) - (nº 1 artº 20º do CCP DL)			22/02/18	12 000,00				27 600,00			27 600,00	
Gesentrepreneur	Serviços para Implementação do Projecto Educação Empreendedora	05/11/18	48 892,50	c) - (nº 1 artº 20º do CCP DL)			30/01/19	48 892,50				48 892,50			48 892,50	
Rizoma	Supervisão, Orientação e avaliação do PIICIE	04/10/17	24 600,00	d) - (nº 1 artº 20º do CCP DL)			19/12/17	12 300,00				17 220,00			17 220,00	
Socarto	Aquisição de cartografia aerofotogramétrica	23/08/17	241 695,00	a) - (nº 1 artº 20º do CCP DL)			11/12/17	48 339,00				241 695,00			241 695,00	
Consultraining Lda	Aquisição solução global de suporte à Central de Compras	17/07/17	86 223,00	c) - (nº 1 artº 20º do CCP DL)			20/10/17	25 866,90				60 356,10			60 356,10	

**Contratação administrativa
Situação dos contratos**

(Unidade: euros)

Entidade	Contrato						Visto do Tribunal de Contas		Pagamentos na gerência			Pagamentos acumulados			Observações
	Objecto (2)	Data (3)	Valor (com IVA) (4)	Modalidades de adjudicação (5)	Nº de registo (6)	Data (7)	Data do primeiro pagamento (8)	Trabalhos normais (9)	Revisão de preços (10)	Trabalhos a mais (11)	Total (12)=(9)+(10)+(11)	Trabalhos normais (13)	Revisão de preços (14)	Trabalhos a mais (15)	
(1)															
Francisco M Providencia - Designer, Lda	Aquisição de serviços de reforço de comunicação nos média local da NUT III Cávado da "Campanha de sensibilização intermunicipal para a recolha seletiva e compostagem doméstica no Cávado"		6 143,85	g) - (nº 1 artº 2º do CCP DL)			28/02/19	6 143,85			6 143,85				6 143,85
Francisco M Providencia - Designer, Lda	Aquisição de serviços de valorização e sinalização dos caminhos de São Bento da Porta Aberta na NUT III Cávado	26/07/19	49 175,40	g) - (nº 1 artº 2º do CCP DL)			18/02/20								
Cedrac	Aquisição de serviços de consultoria destinados à implementação do projeto Qualificar o Cávado	08/05/17	79 335,00	g) - (nº 1 artº 2º do CCP DL)			22/01/18	12 051,95			12 051,95				79 335,00
Irradiare	Elaboração de estratégia de adaptação às alterações climáticas	10/04/17	43 050,00	g) - (nº 1 artº 2º do CCP DL)			20/06/17	21 525,62			21 525,62				43 051,23
Irradiare	Ações de sensibilização no âmbito da Estratégia Intermunicipal de Adaptação às Alterações Climáticas da NUT III Cávado (EIAAC)	24/07/19	5 781,00	g) - (nº 1 artº 2º do CCP DL)			02/08/19	5 781,00			5 781,00				5 781,00
Smartvalue, Lda	Consultoria SIAC's	23/02/16	34 981,20	g) - (nº 1 artº 2º do CCP DL)			20/04/17	5 830,20			5 830,20				34 981,20
	Total		1 592 515					701 762,31	0,00	0,00	701 762,31	0,00	0,00	0,00	1 169 801,54

Handwritten notes in blue ink, including a signature, a large blue arrow pointing downwards, and other illegible scribbles.

OUTROS DOCUMENTOS (RESOLUÇÃO TC N.º 4/2001 – 2ª SECÇÃO)

ENTIDADE		RESUMO DIÁRIO DE TESOUREARIA Nº. 261	DATA	ANO	PÁGINA
CIM CAVADO	Data : 2019/12/31		2020/05/24	2019	1

CONTA	CX/BC	DESIGNAÇÃO	ANTERIOR		DO DIA		ACUMULADO		SALDO	
			DÉBITO	CRÉDITO	DÉBITO	CRÉDITO	DÉBITO	CRÉDITO	DEVEDOR	CREDO
11		CAIXA	138.574,04	138.074,04			138.574,04	138.074,04	500,00	
11.1		Caixa	135.770,30	135.770,30			135.770,30	135.770,30		
	CXT	CXT - CAIXA\COFRE	135.770,30	135.770,30			135.770,30	135.770,30		
11.8		Fundo de manei	2.803,74	2.303,74			2.803,74	2.303,74	500,00	
11.8.1		020104 - Limpeza e higiene	314,69	264,69			314,69	264,69	50,00	
	FM1	FM1 - 020104 - Limpeza e higiene	314,69	264,69			314,69	264,69	50,00	
11.8.2		020108 - Material de escritório	64,99	14,99			64,99	14,99	50,00	
	FM2	FM2 - 020108 - Material de escritório	64,99	14,99			64,99	14,99	50,00	
11.8.3		020209 - Comunicações	548,20	398,20			548,20	398,20	150,00	
	FM3	FM3 - 020209 - Comunicações	548,20	398,20			548,20	398,20	150,00	
11.8.4		020211 - Representação dos serviços	1.664,25	1.464,25			1.664,25	1.464,25	200,00	
	FM4	FM4 - 020211 - Representação dos ser	1.664,25	1.464,25			1.664,25	1.464,25	200,00	
11.8.5		020225 - Aquisição de serviços/Outros	211,61	161,61			211,61	161,61	50,00	
	FM5	FM5 - 020225 - Aquisição de serviços	211,61	161,61			211,61	161,61	50,00	
12		DEPÓSITOS EM INSTITUIÇÕES FINANCEIRAS	3.815.011,28	3.263.122,77	37.285,06	4.446,56	3.852.296,34	3.267.569,33	584.727,01	
12.2		BANCO POPULAR	3.815.011,28	3.263.122,77	37.285,06	4.446,56	3.852.296,34	3.267.569,33	584.727,01	
12.2.1		Depósitos à ordem	3.600.598,39	3.263.122,77	37.241,43	4.446,56	3.637.839,82	3.267.569,33	370.270,49	
	0035/0171025585332	CGD	30.920,76		3.491,43	20,00	34.412,19	20,00	34.392,19	
	0045/40243213879	CCA	54.626,00	49.790,40			54.626,00	49.790,40	4.835,60	
	0045/40249784105	CCA	130.443,13	128.233,86			130.443,13	128.233,86	2.209,27	
	0046/00600177542	SANTANDER	2.406.733,92	2.283.770,40	33.750,00	4.426,56	2.440.483,92	2.288.196,96	152.286,96	
	0046/00600180690	SANTANDER	702.284,73	601.586,86			702.284,73	601.586,86	100.697,87	
	0046/00600303975	SANTANDER	264.690,10	199.741,25			264.690,10	199.741,25	64.948,85	
	0046/00600423396	SANTANDER	10.899,75				10.899,75		10.899,75	
	0046/01775426020	SANTANDER								
	0046/01806908020	SANTANDER								
	0046/03039755020	SANTANDER								
	0046/04233969020	SANTANDER								
12.2.2		Depósitos a prazo	214.412,89		43,63		214.456,52		214.456,52	
	0035/0171025585020	CGD	114.412,89		43,63		114.456,52		114.456,52	
	0045/44275303827	CCA	100.000,00				100.000,00		100.000,00	
TOTAL DE DISPONIBILIDADES			3.953.585,32	3.401.196,81	37.285,06	4.446,56	3.990.870,38	3.405.643,37	585.227,01	
DOCUMENTOS										
DOTAÇÕES ORÇAMENTAIS			1.861.830,82	1.331.970,30	37.285,06	4.446,56	1.899.115,88	1.336.416,86	562.699,02	
DOTAÇÕES NÃO ORÇAMENTAIS			1.743.950,76	1.721.422,77			1.743.950,76	1.721.422,77	22.527,99	

Síntese das Reconciliações Bancárias

Gerência	1 de Janeiro a 31 de Dezembro de 2019
----------	---------------------------------------

(Unidade: euros)

Banco	Instituição bancária		Saldo em 31/12	Saldo contabilístico	Observações
	N.º de conta				
Banco Santander Totta S.A.	PT50 0018 212101775426020	85	€ 152 411,96	€ 152 286,96	Reconciliação efectuada e justificadas as divergências
Banco Santander Totta S.A.	PT50 0018 212101806908020	75	€ 100 697,87	€ 100 697,87	
Banco Santander Totta S.A.	PT50 0018 212103039755020	11	€ 64 948,85	€ 64 948,85	Reconciliação efectuada e justificadas as divergências
Banco Santander Totta S.A.	PT50 0018 212104233969020	49	€ 10 872,25	€ 10 899,75	
Caixa de Geral de Depositos	PT50 0035 0171 00025585332	90	€ 34 392,19	€ 34 392,19	Reconciliação efectuada e justificadas as divergências
Caixa de Geral de Depositos	PT50 0035 0171 0255855020		€ 114 456,52	€ 114 456,52	
Caixa de Crédito Agrícola	PT50 0045 145040243213879	35	€ 4 835,60	€ 4 835,60	Reconciliação efectuada e justificadas as divergências
Caixa de Crédito Agrícola	PT50 0045 145040249784105	48	€ 2 209,27	€ 2 209,27	
Caixa de Crédito Agrícola	0045 1450 44275303827		€ 100 000,00	€ 100 000,00	
TOTAL				584 727,01	

O Responsável pelos Serviços

Selo Branco

MAPA DE FUNDO DE MANEIO


Titular do Fundo de Maneio	Luis Machado Macedo
Dotação orçamental	02.01.04; 02.02.08; 02.02.09; 02.02.11; 02.02.25
Valor do Fundo	500 euros
Data da Constituição	7 de janeiro de 2019


Ordem de pagamento			Ordem de Pagamento			Ordem de Pagamento		
Nº	Data	Valor	Nº	Data	Valor	Nº	Data	Valor
				transporte	1083,89		transporte	2303,74
49	28/02/2019	49,06	204	22/07/2019	140,44	0	00/01/1900	0,00
50	28/02/2019	83,40	257	11/09/2019	46,36	0	00/01/1900	0,00
51	28/02/2019	50,96	258	11/09/2019	11,55	0	00/01/1900	0,00
52	28/02/2019	32,60	259	11/09/2019	180,60			
108	30/04/2019	36,67	260	11/09/2019	38,31			
109	30/04/2019	14,99	297	14/10/2019	45,04			
110	30/04/2019	68,80	298	14/10/2019	53,00			
111	30/04/2019	194,33	299	14/10/2019	191,04			
112	30/04/2019	30,42	321	05/11/2019	9,25			
163	06/06/2019	45,89	322	05/11/2019	192,33			
164	06/06/2019	4,40	365	26/12/2020	41,67			
165	06/06/2019	187,87	366	26/12/2020	114,25			
166	06/06/2019	36,23	367	26/12/2020	147,46			
176	28/06/2019	179,22	368	26/12/2020	8,55			
178	28/06/2019	15,50	0					
203	22/07/2019	53,55	0					
	a transportar	1083,89		a transportar	2 303,74		Total	2 303,74

RELAÇÃO DOS FUNCIONÁRIOS EM SITUAÇÃO DE ACUMULAÇÃO DE FUNÇÕES

Nome	Situação na entidade a que respeita a conta			Cargos acumulados		
	Cargo ou função	Data do provimento	Forma do provimento	Cargo ou função	Regime de acumulação	Data do despacho de autorização

NEGATIVO





RELAÇÃO DOS FUNCIONÁRIOS QUE NA GERÊNCIA RECEBERAM PARTICIPAÇÃO EMOLUMENTAR E/OU CUSTAS DE EXECUÇÕES FISCAIS

Nome	Categoria	Diuturnidades na categoria	Remuneração Base Auferida	Emolumentos	Custas de execuções fiscais	Sub-total	Total
			(1)	(2)	(3)	(4)=(2)+(3)	(5)=(1)+(4)
NEGATIVO							













RELAÇÃO NOMINAL DOS RESPONSÁVEIS		MOD. 21/TC
---	--	------------

a) COMUNIDADE INTERMUNICIPAL DO CÁVADO

Gerência de 1 de Janeiro a 31 de Dezembro de 2019

NOME	Situação no organismo ou serviço	Período de responsabilidade	Remuneração	Morada
Manuel da Rocha Moreira	Membro do CI	01 Jan-31 Dez	0,00	Praça do Município 4720-012 AMARES
Miguel Jorge Costa Gomes	Vice-Presidente do CI	01 Jan-31 Dez	0,00	Largo do Município 4750-257 BARCELOS
Ricardo Bruno Antunes Machado Rio	Presidente do CI	01 Jan-31 Dez	0,00	Praça do Município 4704-514 BRAGA
António Benjamim da Costa Pereira	Membro do CI	01 Jan-31 Dez	0,00	Praça do Município 4740-223 ESPOSENDE
Manuel João Sampaio Tibo	Membro do CI	01 Jan-31 Dez	0,00	Av. Dr. Paulo Marcelino 4840-100 TERRAS DE BOURO
António Nogueira Cerqueira Vilela	Vice-Presidente do CI	01 Jan-31 Dez	0,00	Praça do Município 4730-733 VILA VERDE

- a) Designação do organismo ou serviço
b) Dirigente, dependente do órgão executivo responsável pela área administrativa e/ou financeira

Em ___ de ___ de 20___

O Responsável pelos Serviços (b)

Selo Branco

RELATÓRIO DE GESTÃO E CONTAS DE 2019

ENCERRAMENTO

O Relatório de Gestão e Contas de 2019, bem como os restantes documentos anexos, que antecedem, devidamente numerados e rubricados num total de _____ páginas, foram aprovados na reunião do Conselho Intermunicipal, que se realizou a _____ de _____ de 20____

O Presidente do Conselho Intermunicipal



(Dr. Ricardo Bruno Antunes Machado Rio)

APROVAÇÃO PELA ASSEMBLEIA

O Relatório de Gestão e Contas de 2019, bem como restantes documentos anexos, que antecedem, devidamente numerados e rubricados num total de _____ páginas, foram aprovados na reunião da Assembleia Intermunicipal, que se realizou a _____ de _____ de 20____, tendo as suas folhas e anexos sido rubricados pela mesa, que abaixo assinam.

O Presidente



(Dr. Joaquim Manuel Araújo Barbosa)