

*[Handwritten signatures and initials in black ink]*

*[Handwritten signature in blue ink]*

# RELATÓRIO DE GESTÃO E CONTAS EXERCÍCIO DE 2018

CONSELHO INTERMUNICIPAL DO CÁVADO  
01 DE ABRIL DE 2019





## Índice

<b>I - ÓRGÃOS SOCIAIS DA CIM CÁVADO.....</b>	<b>1</b>
<b>II – PERFIL DA CIM E PRINCIPAIS RECURSOS.....</b>	<b>2</b>
<b>III – INTRODUÇÃO E ENQUADRAMENTO GERAL.....</b>	<b>6</b>
<b>IV– ACTIVIDADE DESENVOLVIDA.....</b>	<b>10</b>
1. Pacto para o Desenvolvimento e Coesão Territorial do Cávado.....	10
2. PEDU Braga.....	18
3. Educação.....	19
4. Formação.....	25
5. Economia.....	27
6. Energia.....	33
7. Social.....	36
8. Ambiente.....	37
9. Território.....	43
10. Autoridade Intermunicipal dos Transportes.....	47
11. Serviços Partilhados.....	51
12. Comunidade Territorial de Cooperação Limia-Lima-Cávado.....	52
13. Comunicação.....	53
14. Representações Institucionais.....	53
<b>V - ANÁLISE DA EXECUÇÃO ORÇAMENTAL.....</b>	<b>55</b>
<b>VI - ANÁLISE DA SITUAÇÃO ECONÓMICA E FINANCEIRA.....</b>	<b>57</b>
<b>VII - INDICADORES DE GESTÃO.....</b>	<b>58</b>
<b>VIII - PROPOSTA DE APLICAÇÃO DE RESULTADOS.....</b>	<b>60</b>
<b><u>CONTAS</u></b>	
<b><u>ANEXOS À DEMONSTRAÇÕES FINANCEIRAS</u></b>	
<b><u>TERMO DE ENCERRAMENTO</u></b>	





## **I. ÓRGÃOS SOCIAIS E CONSULTIVOS DA CIM CÁVADO**

### **ASSEMBLEIA INTERMUNICIPAL**

Órgão deliberativo composto por 30 membros, cuja Mesa da Assembleia é composta pelos seguintes elementos:

#### **Presidente**

Joaquim Manuel Araújo Barbosa

#### **Vice-Presidente**

Manuel Albino Penteadado Neiva

#### **Secretário**

Augusto Manuel Martins Braga

### **CONSELHO INTERMUNICIPAL**

Eleito em reunião do Conselho Intermunicipal de 30 de Outubro de 2017, tem a seguinte composição:

#### **Presidente**

Ricardo Bruno Antunes Machado Rio  
Presidente do Município de Braga

Manuel João Sampaio Tibo  
Presidente do Município de Terras de Bouro

#### **Vice-Presidente**

Miguel Costa Gomes  
Presidente do Município de Barcelos

António Benjamim da Costa Pereira  
Presidente do Município de Esposende

#### **Vice-Presidente**

António Vilela  
Presidente do Município de Vila Verde

Manuel da Rocha Moreira  
Presidente do Município de Amares

### **SECRETARIADO EXECUTIVO INTERMUNICIPAL**

#### **Primeiro Secretário Executivo**

Luís Manuel Machado Macedo

### **CONSELHO ESTRATÉGICO PARA O DESENVOLVIMENTO INTERMUNICIPAL**

Este Órgão consultivo não foi constituído.



## II. PERFIL DA CIM E PRINCIPAIS RECURSOS

### Enquadramento Jurídico

De acordo com os estatutos da CIM Cávado, publicados em DR no dia 1 de outubro de 2014, a Comunidade Intermunicipal do Cávado é uma pessoa coletiva de direito público de natureza associativa e âmbito territorial, e visa a realização de interesses comuns aos municípios que a integram, regendo-se pela Lei nº 75/2013 de 12 de Setembro, pelos seus estatutos, e pelas demais disposições aplicáveis.

### Recursos Humanos

No final do ano, em 31 de dezembro de 2018, a CIM Cávado contava com 14 colaboradores, 11 Técnicos Superiores, 1 Assistente Técnico e 2 Assistentes Operacionais.

A exemplo dos anos anteriores, a CIM Cávado contou ainda com a colaboração regular de um consultor jurídico contratado em regime de avença.

### Recursos Materiais

A Comunidade Intermunicipal do Cávado está sediada num edifício da Rua do Carmo em Braga, propriedade do Estado, o qual foi reconstruído e reabilitado em 1990 para instalação do GAT do Cávado, um serviço desconcentrado da CCDRN vocacionado para dar apoio técnico direto aos municípios da NUT. Com a constituição da CIM Cávado, e por acordo entre as partes, a CCDRN abdicou deste direito a favor da CIM Cávado.

A CIM do Cávado é proprietária dos seguintes edifícios sediados na cidade de Braga:

- Edifício do Palácio dos Biscaínhos (ocupado pelo Museu dos Biscaínhos-Ministério da Cultura)
- Edifício do Rossio da Sé (ocupado pelo Tribunal de Trabalho de Braga, ACT e serviços de fiscalização do município de Braga)
- Edifício na Rua dos Falcões, atualmente ocupado pela Cáritas (instalações do antigo GAT do Cávado);

Até 31 de dezembro, a frota automóvel da CIM do Cávado é constituída por três viaturas, propriedade própria.

## Recursos Financeiros

Mantiveram-se as principais fontes de financiamento do orçamento da CIM Cávado, embora se tenha verificado alterações significativas no peso relativo de cada uma. Assim:

1. Assim, as receitas provenientes do orçamento de Estado totalizaram 173.885 €, tendo apresentado uma diminuição em termos absolutos em 49.031 € e de 14 pontos percentuais em termos relativos, ou seja, viram o seu peso reduzido face às outras fontes de financiamento, comparativamente com o ano 2017. Esta diminuição é justificada pela transferência do Fundo de Serviço Público de Transportes de 2018, no valor de 51.617€ ter ocorrido no início do mês de janeiro não tendo sido por isso contabilizado no exercício de 2018.
2. As transferências dos Municípios foram de 121.777€ e comparativamente com o ano 2017 também registaram um decréscimo, tendo em termos absolutos (diminuição de 102.260 €) como relativos (diminuição de 19 pontos percentuais do peso desta fonte de financiamento). Também neste caso um dos principais motivos do decréscimo se prende com o facto de parte dos pagamentos das prestações dos municípios relativas a 2018 ter ocorrido no início do ano 2019.
3. Finalmente, as receitas com origem nos projetos cofinanciados no âmbito do QREN registaram um acréscimo muito significativo, fortemente pressionados pelas exigências de execução decorrentes do encerramento de vários projetos. Tendo no ano 2018 totalizado 875.992€, correspondendo a 75% do total das fontes de financiamento. Face a 2017 verificou-se um aumento de 551.452€.

Não obstante a situação patrimonial e financeira ser detalhadamente desenvolvida em mapas próprios, descritos mais adiante neste relatório, destaca-se desde a resiliência e sustentabilidade do equilíbrio financeiro que se regista, ano após ano, nas contas da CIM Cávado.





### Território de Influência: NUT III Cávado

A Comunidade Intermunicipal do Cávado integra os municípios da NUT III Cávado: Amares, Braga, Barcelos, Esposende, Terras de Bouro e Vila Verde. Representa uma área total de 1245,8 Km<sup>2</sup>, é composta por 170 freguesias e compreendia em 2014, uma população residente de cerca de 407 mil pessoas.

O quadro seguinte apresenta alguns dados estatísticos da NUT III Cávado:

Municípios	Área (Km <sup>2</sup> )	Freguesias	População Residente (2014) <sup>1</sup>	Densidade Populacional (2014) <sup>1</sup>
<b>Amares</b>	81,95	16	18 889	230,49
<b>Barcelos</b>	378,90	61	120 391	317,61
<b>Braga</b>	183,40	37	181 494	989,61
<b>Esposende</b>	95,41	9	34 254	359,02
<b>Terras de Bouro</b>	277,46	14	7 253	26,14
<b>Vila Verde</b>	228,67	33	47 888	209,42
<b>NUT III Cávado</b>	<b>1 245,79</b>	<b>170</b>	<b>410 169</b>	<b>329,24</b>
<b>Região Norte</b>	<b>21 285,88</b>	<b>1 426</b>	<b>3 621 785</b>	<b>170,15</b>

Tabela 1 - Fonte INE, PORDATA

### Bacia hidrográfica do Cávado

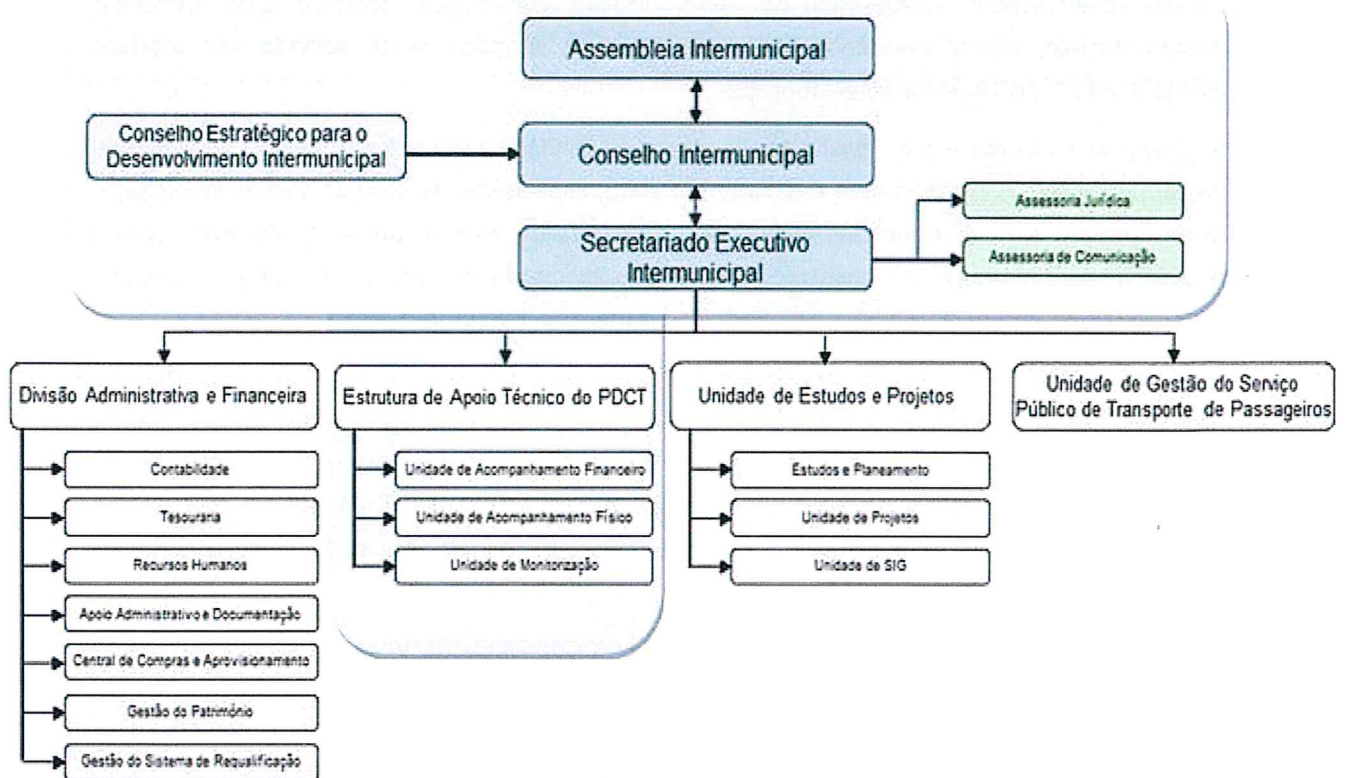
- É estruturada por um troço do Rio Cávado, compreendido entre a foz, em Esposende, e o concelho de Terras de Bouro, num troço de Rio com cerca de 71 km, do total dos 128 km desde a nascente na Fonte da Pipa na Serra do Larouco (Altitude: 1520m).
- Integra um troço do Rio Homem, afluente do Cávado na margem direita em “Ponte do Bico” (Braga, Amares e Vila Verde), e o lugar de Carris (altitude: 1500m) no concelho de Terras de Bouro, com a extensão de 47 km.



**Duas áreas protegidas na área da NUT III Cávado**

- Parque Nacional da Peneda Gerês
- Parque Natural Litoral Norte

**Organigrama da CIM Cávado**



## RELATÓRIO DE GESTÃO E CONTAS 2018

O presente Relatório de Gestão e Contas refere-se ao exercício da Comunidade Intermunicipal do Cávado em 2018, e propõe-se informar a sua Assembleia Intermunicipal sobre os principais atos de gestão e contas relativas ao exercício desse ano.

### III. INTRODUÇÃO E ENQUADRAMENTO GERAL

A Comunidade Intermunicipal do Cávado realizou em 2018 todas as tarefas previstas no Plano de Atividades aprovado para o ano em causa, ao que acresceu um conjunto de novas atividades muito diversificadas resultantes da reorganização estratégica decidida pelo Conselho Intermunicipal, em consequência de novos desafios surgidos neste período por motivos conjunturais e do interesse intermunicipal.

Crê-se que mais uma vez, os resultados da atividade da CIM saíram reforçados pela elevação do patamar do trabalho associativo realizado em 2018, especialmente com os nossos municípios, mas também com as empresas municipais, unidades de ensino, outras CIMs/AMP, com a CCCDRN entre muitas outras instituições da região, evidenciando uma cultura organizacional e operativa que potencia valor dos resultados na dimensão intermunicipal.

Ao nível da Região Norte, participamos em todas as comissões e plataformas de discussão e de concertação de interesses comuns ao nível da região, algumas de natureza institucional como seja o Conselho Regional e as Comissões de Acompanhamento dos programas comunitários, outras criadas expressamente entre CIMs e AMP, ou entre CIMs-AMP e Autoridade de Gestão do Norte 2020, para reflexão conjunta, agregação de esforços e daí retirarem resultados operacionais mais eficazes.


Ao nível da NUT, intensificamos o trabalho com os Conselhos de Vereadores com o mesmo pelouro, e o trabalho com as diversas comissões técnicas de especialidade, e em particular com os representantes operacionais dos gabinetes de apoio às Presidências dos 6 municípios na área dos Fundos Comunitários.

É de sublinhar o reforço da cooperação partilhada entre a CIM Cávado e a Agência de Energia do Cávado, que contou com novos desafios e novos projetos, especialmente na área da eficiência energética e do ambiente, com resultados muito relevantes na sustentabilidade ambiental do Cávado.

Há ainda um enorme número de outras instituições que partilharam connosco esforços em prol dos bons resultados de inúmeros projetos, que serão referidas noutra parte deste relatório.

Em termos operacionais, e abordando os mais importantes desafios ocorridos em 2018, sublinha-se a gestão do PDCT - Pacto de Desenvolvimento e Cooperação Territorial, e de todos os compromissos de gestão e acompanhamento dos processos relacionados com as diversas Autoridades de Gestão com quem a CIM Cávado estabeleceu contratos de cogestão.





Sublinha-se o PIICIE – Plano Integrado e Inovador de Combate ao Abandono e Insucesso Escolar, as operações relacionadas com a eficiência energética, com os equipamentos sociais, com as construções escolares, com os Sistemas de Incentivos - SI2E, entre outros, que fazem parte das responsabilidades da CIM no quadro do PDCT, e que representaram uma quota importante do trabalho desenvolvido no ano em referência. Como se verá mais à frente, cada uma destas prioridades de investimento foi extremamente trabalhosa, porque têm complexidades específicas e tiveram uma procura muito desproporcionada para as verbas disponíveis.

Refira-se ainda que neste quadro de atividade está incluído o processo de reprogramação do NORTE 2020, um processo de extrema importância para o Cávado, relativamente ao qual também se fará referência mais detalhada no final deste capítulo.

Num outro plano, destaca-se a atividade da AITC - Autoridade Intermunicipal de Transportes do Cávado, especialmente na sua capacitação e operacionalização, com a enorme tarefa de redesenhar redes de transportes de passageiros em todo o território do Cávado e em especial nos 4 municípios que delegaram competências na CIM, e preparar o processo de concurso para atribuição de concessões até final do ano 2019.

Paralelamente, e em estreita colaboração com a Agência de Energia do Cávado foi investido muito trabalho na preparação do processo para abertura de concursos para atribuição de concessões de Distribuição de Energia Elétrica em BT, cujo processo preparatório deveria ter sido encerrado em finais de 2018, o que não aconteceu por decisão governamental;

O ano foi ainda distinguido com a publicação da Lei 50/2018 de 16 de agosto que prevê a descentralização de competências para as autarquias e CIMs, e sobre a qual também se dará nota mais abaixo (2).

Ao nível dos projetos promovidos diretamente pela CIM, quer no plano de financiamento quer de execução técnica e/ou da assessoria, destacam-se diversos projetos estruturantes na área da economia, da energia, da educação, da formação, e outras com grande impacto territorial, os quais mereceram o empenho constante das equipas da CIM e tiveram desenvolvimentos significativos como sejam:

- i. PROVERE - Minho Inovação;
- ii. Projeto de combate ao Insucesso Escolar e Abandono escolar;
- iii. Estratégia para identificação e para mitigação dos efeitos das alterações climáticas (cartografia / Carta de Riscos / Unidades Meteorológicas) (3)
- iv. Concertação da oferta de formação profissional no Cávado;
- v. UP – Cávado
- vi. Minho Capital Europeia da Gastronomia;
- vii. Promoção da Ecovia do Cávado-Homem
- viii. Identificação e promoção de diversos caminhos, como o caminho da peregrinação de S Bento, o Caminho de Santiago designado por Caminho de Torres, a Geira Romana, etc;



Fazendo agora uma referência mais detalhada à **reprogramação do NORTE 2020**, em 2018 foram iniciados pela Autoridade de Gestão do NORTE2020 os trabalhos de iniciação à definição dos princípios e da formulação de uma proposta para reprogramação do Programa Operacional Regional 2014-2020 (NORTE2020). Este exercício foi acompanhado, analisado e discutido em diversas reuniões onde a CIM Cávado participou sempre ao nível do Conselho Intermunicipal e do SEI.

Um dos princípios estabelecidos na reprogramação, é que se deverá pressupor, exclusivamente, que as verbas a movimentar são as já existentes dentro do programa, resultando da reafecção de rubricas e prioridades de investimento com melhor execução e maior prioridade, a partir de outras com menor execução e/ou menor prioridade no contexto da conjuntura atual.

Resumidamente, está em causa a reafecção de uma verba de 580 M€ (574 M€ provenientes do Banco do Fomento) a distribuir pelos Sistemas de Incentivos, pelas áreas da Ciência e dos Investimentos Territoriais.

Relativamente aos Investimentos Territoriais, a reprogramação pressupõe um reforço indicativo de cerca de 277 M€, divididos da seguinte forma:

- PDCT (Pactos para o Desenvolvimento e Coesão Territorial) – 85 M€
- AIDUS/PEDUS (Planos Estratégicos de Desenvolvimento Urbano) – 38 M€
- DLBC (Desenvolvimento Local de base Comunitária) – 5 M€
- Investimentos Territoriais fora das averbas anteriores – 149 M€

No que se refere ao PDCT do Cávado, inicialmente dotado de uma verba de 49,6 M€, deverá agora ser reforçado no montante proporcional ao peso da NUT no FEF da região, isto é, para o Cávado, de 8,99% a que corresponde cerca de 7,66 M€.

Esta verba deverá reforçar as seguintes Prioridades de Investimento: PI 4.3 - Eficiência Energética, PI 8.3 - Criação de Emprego (SI2E), PI9.7 - Equipamentos Sociais e PI 10.5 - Infraestruturas do Pré-escolar e do Ensino Básico.


No âmbito do PROVERE, as três CIMs (Cávado, Ave e Alto Minho) que promovem um projeto exemplar de eficiência coletiva - Minho Inovação, deverão ser contemplados com um reforço de cerca de 5.6 M€ (28% dos 20 M€ que estão indicativamente atribuídos).

Um outro dossier aberto em 2018 para além do previsto no Plano de Atividades é a **Descentralização de Competências para as CIMs/AM**.

Com efeito, a Lei 50/2018 de 16 de Agosto estabeleceu o quadro de transferência de competências para as autarquias locais e para as Comunidades Intermunicipais, e prevê que a transferência seja efetivada através de diplomas legais de âmbito sectorial, relativos às diversas áreas a descentralizar da Administração direta e indireta do Estado.

O financiamento das novas competências seria assegurado pela inscrição já no orçamento de 2019 de montantes adequados no Fundo de Financiamento da Descentralização, o que não se veio a verificar.





No que diz respeito às Comunidades Intermunicipais, foram publicados em 2018 quatro diplomas sectoriais prevendo a concretização de transferência de competências em diversos domínios, nomeadamente:

- DL 99/2018 de 28.11.2018 – No domínio da promoção turística;
- DL 101/2018 de 29.11.2018 – no domínio da justiça em complementaridade com as autarquias;
- DL 102/2018 de 29.11.2018 – no domínio dos projetos financiados por fundos europeus e dos programas de captação de investimento;
- DL 103/2018 de 29.11.2018 – no domínio da participação na definição da rede de quartéis de Bombeiros Voluntários e na elaboração de programas de apoio às suas corporações em cooperação com as autarquias;

Entretanto, no início de 2019 já foram publicados mais dois

diplomas, nomeadamente:

- DL 21/2019 de 30.01.2019 que concretiza a transferência de competências para os municípios e CIMs, competências no domínio da educação, e
- DL 23/2019 de 30.01.2019 que concretiza a transferência de competências para os órgãos municipais e CIMs competências no domínio da saúde.

Fica a faltar a publicação na área da ação social.

De acordo com o diploma 50/2018 de 16 de agosto, a efetivação da transferência depende da aprovação da decisão em todas as Assembleias Municipais dos municípios que constituem a CIM.

Relativamente a este assunto, a Assembleia Municipal de Braga deliberou na sua reunião de 29 de Janeiro de 2019 não dar acordo para o exercício das novas competências pela Comunidade Intermunicipal do Cávado relativamente às competências transferidas pelos 4 primeiros diplomas atrás referidos (DL 99/2018 de 28 de Novembro, e DL 101/2018, DL 102/2018 e DL 103/2018 de 29 de Novembro).

Em 28 de Março de 2019 a Assembleia Municipal de Vila Verde deliberou no mesmo sentido em relação aos DL 21/2019 e 23/2019 de 30 de Janeiro.

A reavaliação destas deliberações deverá ser feita no decorrer do ano 2019, relativamente a 2020. No caso de haver novamente uma deliberação negativa, o DL 50/2018 de 16 de agosto determina que a transferência de atribuições e competências será universal a partir do ano 2021.

Finalmente, e porque o Conselho Intermunicipal da CIM Cávado subscreve e assume de forma inequívoca que as alterações climáticas constituem a maior ameaça ambiental do século XXI, dá-se aqui ênfase a mais uma atividade relevante e desenvolvida em 2018, o estudo da Estratégia Intermunicipal de Adaptação às Alterações Climáticas da NUT III Cávado, a partir do qual obteremos diagnósticos, estratégias e planos de ação para cada município e para a





globalidade da NUT, e perceberemos quais são os fatores de maior risco, que efeitos esses fatores poderão ter no território, e como é que poderemos prevenir a sua mitigação.

Este estudo, que conta com o apoio técnico da AEC, constituiu em 2018 uma das vertentes mais importantes da ação estratégica da CIM, tendo-se trabalhado em diversas frentes e mobilizando grande cooperação interinstitucional, especialmente com os seis municípios, e com os principais “stakeholders” do território. Este trabalho de cooperação mobilizou reflexões conjuntas e de prestação de contribuições muito concretas, que passaram a integrar o estudo nesta problemática.

De seguida passaremos a desenvolver com maior detalhe alguns temas relacionados com a gestão, e apresentaremos os indicadores mais significativos das contas que resultaram deste exercício.

#### **IV. ACTIVIDADE DESENVOLVIDA**

##### **4.1 PLANO DE DESENVOLVIMENTO E COESÃO TERRITORIAL – PDCT CÁVADO**

###### **4.1.1 Enquadramento**

O ano de 2018 correspondeu ao terceiro ano efetivo de execução do Plano Desenvolvimento e Coesão Territorial do Cávado – PDCT do Cávado, e do exercício das competências delegadas pela Comissão Diretiva do NORTE 2020 à CIM do Cávado.

Durante o ano 2016 deu-se início ao primeiro ano da gestão das competências delegadas na CIM do Cávado, no âmbito do Pacto de Desenvolvimento e Coesão Territorial do Cávado. Este contrato foi assinado em 5 de Agosto de 2015, com as autoridades de gestão dos programas operacionais, nomeadamente o Programa Operacional Regional NORTE 2020, Programa da Sustentabilidade e Eficiência na Utilização dos Recursos (POSEUR), Programa da Inclusão Social e Emprego (POISE) e do Programa de Desenvolvimento Rural do Continente (PDR 2020).

Com a assinatura do acordo, a NUT III Cávado beneficia de um apoio global contratualizado de 49,5 milhões de euros, de cofinanciamento, distribuídos por diversas intervenções prioritárias, como a inclusão, a educação e formação, a criação de emprego e a eficiência energética, entre outros.

A 27 de novembro de 2015, foi celebrada a primeira adenda ao PDCT com a Autoridade de Gestão do Programa Operacional Regional do Norte 2014-2020, a qual visou a formalização da delegação de competências. Em 23 de Março de 2016 foi celebrada uma segunda adenda, com o objetivo de compatibilizar o contrato de delegação de competências e o sistema de gestão e controlo do Norte2020, entre a CIM Cávado e o NORTE 2020.

A 14 de Julho de 2017 é assinada uma nova Adenda, tendo sido formalizada a 1.ª alteração ao PDCT do Cávado, o qual traduz numa atualização do Quadro de Investimentos, na parte relativa à Prioridade de Investimento 2.3, alterando os montantes afetos aos seus beneficiários, e na parte relativa à Prioridade de Investimento 10.5, alterando os investimentos identificados para o Município de Terras de Bouro.

No ano de 2018, mais concretamente a 13 de Dezembro de 2018, foi aprovada uma 2.ª alteração ao PDCT do Cávado, com o objetivo de reforçar o valor de investimento em 5 operações/escolas do Município de Barcelos.

A equipa de apoio técnico ao PDCT registou estabilidade durante ano 2018, favorecendo a consolidação de funções e a afetação dos recursos humanos às tarefas necessárias para os desafios colocados a nível de gestão de fundos comunitários.

#### 4.1.2 Prioridades de Investimento Contratualizadas e Avisos

PRIORIDADE DE INVESTIMENTO	CONTRATUALIZADO 2014-2020			AVISOS 2016/2017		AVISOS 2018	
	PROGRAMA OPERACIONAL	FUNDO	CONTRATUALIZADO	AVISOS 2016/2017	MONTANTE COMPROMETIDO	AVISOS 2018	MONTANTE COMPROMETIDO
02.03	PO NORTE	FEDER	1 927 454,48 €	NORTE-50-2016-12	1 925 516,24		
05.01.	POSEUR	F. COESÃO	212 500,00 €	POSEUR-08-2016-46*	212 500,00 €		
05.02	POSEUR	F. COESÃO	627 500,00 €				
06.01	POSEUR	F. COESÃO	297 500,00 €				
04.03	PO NORTE	FEDER	9 129 610,05 €	NORTE-03-2017-42 *	9 129 610,05 €		
04.03 IP							
08.03 I	PO NORTE	FSE	3 139 350,58 €	NORTE-30-2016-27	3 139 350,58 €		
08.03	PO NORTE	FSE	3 332 000,00 €		3 332 000,00 €		
08.08	PO NORTE	FEDER	1 982 543,03 €	NORTE-M7-2017-14*	1 982 543,03 €		
09.01	PO NORTE	FSE	6 526 616,22 €			NORTE-30-2018-35	2 701 582,43 €
09.01	POISE	FSE	1 978 290,50 €				
09.04	POISE	FSE	996 162,29 €				
09.07	PO NORTE	FEDER	2 210 444,27 €			NORTE-42-2018-154	2 210 444,27 €
10.01	PO NORTE	FSE	3 566 898,53 €	NORTE-66-2016-29	3 130 718,98		
10.05	PO NORTE	FEDER	12 750 000,00 €	NORTE-73-2016-02	8 204 652,45		
03.M04	PDR 2020	FEADER	880 175,00 €	05/OPERAÇÃO 3.4.2./2017	Não há informação		
<b>TOTAIS</b>			<b>49 557 044,95 €</b>		<b>31 056 891,33 €</b>		<b>4 912 026,70 €</b>

Tabela 1 – Prioridades de investimento contratualizadas



#### 4.1.3 Execução do PDCT em 2018

Durante o ano em referência foi dado um impulso determinante na aprovação de candidaturas no âmbito das prioridades determinantes do PDCT, nomeadamente no encerramento efetivo da 1.ª fase da Prioridade de Investimento 08.03 e 08.08 e da análise da 2.ª fase desse mesmo Aviso. Entretanto, a atividade nesta Estrutura ficou também marcada pela preparação aos Municípios para a submissão de candidaturas no âmbito da PI 04.03 – Eficiência Energética e da análise de candidaturas dos Avisos que ainda estão abertos em contínuo, nomeadamente da PI 10.05.

	2016	2017	2018	Total
Avisos Abertos	5	3	2	10
Candidaturas recebidas	24	202	130	355
Candidaturas Desistidas/Não Admitidas/Não aprovadas	10	23	3	36
Operações contratadas	13	24	18	54
Operações em Análise	0	82	130	212
Operações encerradas	0	1	2	3

Tabela 2 – Monitorização PDCT por anos

#### 4.1.4 Abertura de Novos Avisos

No âmbito do PDCT do Cávado e durante o ano 2018 tivemos a abertura de 2 novos e importantes Avisos. Neste âmbito, os municípios foram dinamizados e estimulados a apresentarem as suas candidaturas, de forma a contribuírem para uma maior e eficiente execução do PDCT. Foram os seguintes:

**PI 09.07 – Infraestruturas sociais:** 31 Operações submetidas

**PI 04.03 - Apoio à eficiência energética,** à gestão inteligente da energia e à utilização das energias renováveis nas infraestruturas públicas, nomeadamente nos edifícios públicos e no setor da habitação: 10 Operações submetidas


#### 4.1.5 Monitorização 2018 - Pactos para o Desenvolvimento e Coesão Territorial

Até 31 de dezembro de 2018, a taxa de compromisso no PDCT é de 48,3%, correspondendo ao valor elegível de aprovações de 26 564 496 €, e ao valor de comparticipação FEDER de 21 528 726 € (73 operações). Os valores executados no âmbito do PDCT em **31 de dezembro de 2018** eram os seguintes: Fundo Executado Validado: 18,8% do valor previsto no PDCT.

CIM/A MP	PI	Dotação PDCT (1)	Em análise		Apoio da		Execução (Base Faturação)			Taxa Compro- misso Efetivo (3)/(1)	Taxa Execu- ção (Base Fatura- ção) (4)/(1)		
			N.º Investimen- to elegível solicitado (2)	Fundo solicitado (2)	N.º Investim- ento elegível aprovado	Fundo aprovado (3)	Fundo Executado validado (4)	Fundo Executad- o em análise (5)	Fundo pago ao Beneficiári- o (6)				
	<b>Total PDCT - NORTE 2020</b>	<b>491 819 000</b>	<b>24 400 0</b>	<b>3 46 646 603</b>	<b>217 901 242</b>	<b>475</b>	<b>276 887 698</b>	<b>233 750 704</b>	<b>74 551 104</b>	<b>5 967 463</b>	<b>75 285 245</b>	<b>47,5%</b>	<b>15,2%</b>
	PI 2.3 Aplicações de TIC	1 927 454	0	0	0	11	2 308 438	1 962 172	376 361	220 001	330 579	10,18%	19,3%
	PI 4.3 Eficiência e energética nas infraestruturas públicas	9 129 610	11	5 221 406	3 128 679	0	0	0	0	0	0	0,0%	0,0%
	PI 8.3 Criação de emprego	6 471 351	179	3 818 281	3 245 339	14	213 188	181 210	0	0	0	2,8%	0,0%
	PI 8.8 Viveiros de empresas	1 982 543	184	34 401 156	14 291 071	13	2 646 348	1 200 000	0	113 056	17 060	60,5%	0,0%
	PI 9.1 Inclusão ativa	6 526 616	0	0	0	1	4 160 000	3 536 000	3 433 437	0	3 433 437	54,2%	52,6%
	PI 9.7 Saúde e infraestruturas sociais	2 210 444	28	10 973 011	8 781 998	0	0	0	0	0	0	0,0%	0,0%
	PI 10.1 Abandono escolar	3 586 899	0	0	0	19	4 109 522	3 463 064	111 352	135 368	309 351	97,9%	3,1%
	PI 10.5 Infraestruturas de educação e formação	12 750 000	1	125 000	106 250	15	13 125 001	11 156 250	4 454 858	358 765	4 348 788	87,5%	34,9%
	<b>Total Cávado</b>	<b>44 564 917</b>	<b>403</b>	<b>54 538 854</b>	<b>29 553 537</b>	<b>73</b>	<b>26 564 496</b>	<b>21 528 726</b>	<b>8 376 008</b>	<b>827 150</b>	<b>8 434 215</b>	<b>48,3%</b>	<b>18,8%</b>

Tabela 3 – Execução Financeira PDCT 2018





## 4.2 PEDU BRAGA

### 4.2.1 Plano Estratégico de Desenvolvimento Urbano (PEDU) de Braga

A CIM do Cávado assumiu, enquanto Organismo Intermédio, as funções de controlo e aferição das operações aprovadas ao abrigo do PEDU de Braga, contratualizado em 31 de Maio de 2016.

O PEDU Braga 2020 assume a vocação operacional de garantir que os Fundos Estruturais (FEII) destinados à melhoria do ambiente urbano e à regeneração física, económica e social na cidade de Braga são aplicados de forma integrada, quer no quadro específico dos programas de ação aí abrangidos, quer na articulação com outras intervenções, públicas ou privadas.

No âmbito dos 3 eixos de ação, correspondentes às três PI que mobilizam financiamento para este PEDU:

- Eixo 1 – Mobilidade urbana sustentável PAMUS\_Braga 2020
- Eixo 2 – Regeneração Urbana PARU Braga 2020
- Eixo 3 – Apoio a comunidades desfavorecidas PAICD Braga 2020

A Estrutura de Gestão do PEDU de Braga é idêntica à Estrutura de Gestão do PDCT Cávado, no entanto serão apenas mobilizadas e reforçadas para o PEDU de Braga as estruturas necessárias para o acompanhamento físico (análise de admissibilidade, de mérito e monitorização). A análise de execução financeira é da competência da Autoridade de Gestão do NORTE 2020.

No ano de 2018 foram analisadas e aprovadas 3 Operações, tendo sido aprovado um montante elegível de 10 408 503,48€, que corresponde a um montante FEDER aprovado de 8 847 227,95€.

Atualmente, e com os valores acumulados dos anos de 2016, 2017 e 2018, os valores aprovados são os correspondentes à tabela que se segue.

Município	Dotação PEDU (1) (inclui acelerador e mitigação)	Operações em análise			Operações aprovadas			Taxa Compromisso Efetiva (3)/(1)
		N.º	Investimento elegível solicitado	Fundo solicitado (2)	N.º	Investimento elegível aprovado	Fundo aprovado (3)	
MUN. BRAGA	22 714 937,18	1	2 281 085,08	1 938 922,32	6	21 259 936,54	18 070 946,07	79,6%



## 4.3 EDUCAÇÃO

### 4.3.1 Plano Integrado e Inovador de Combate ao Abandono e Insucesso Escolar do Cávado

**Chefe de Fila:** Comunidade Intermunicipal do Cávado

**Entidades Envolvidas:** Municípios, Agrupamentos de Escola e Escolas Não Agrupadas da NUT III Cávado

**Objetivos:** Definir uma estratégia de política educativa sub-regional, demonstrador de medidas de promoção do sucesso escolar que sirvam de complemento à política educativa pública do Ministério de Educação e apresentar um conjunto de projetos de combate ao insucesso escolar elaborados com o envolvimento dos agrupamentos de escola e comunidade educativa sub-regional e municipal.

**Valor candidatado:** 4.184.586,49€

**Taxa de co-financiamento:** 85% (FSE)

### 4.3.2 Projeto Capacitação e Inovação na Rede Educativa do Cávado

**Chefe de Fila:** Comunidade Intermunicipal do Cávado

**Entidades Envolvidas:** Municípios da NUT III Cávado, Agrupamentos de Escola e Escolas Não Agrupadas do Cávado

**Calendarização:** Janeiro de 2018 a Agosto de 2020


**Valor candidatado:** 114.248,49€

**Taxa de co-financiamento:** 85% (FSE)

**Objetivos:** Fomentar espaços de capacitação institucional e comunitária de partilha de conhecimentos entre as comunidades educativas do Cávado sobre estratégias inovadoras e recursos em prol do sucesso escolar; Desenvolver um processo de avaliação participado e integrado pelas comunidades educativas do Cávado do impacto gerado pelos projetos e PIICIE no combate ao insucesso escolar.

**Atividades em 2018:**

– **Realização de duas ações de capacitação institucional dirigidas aos profissionais, que integram as Equipas Multidisciplinares dos projetos municipais de promoção do sucesso escolar.** Teve como objetivo criar oportunidades para a aquisição de competências, métodos, técnicas e estratégias de intervenção promotoras de sucesso educativo junto dos agentes que interagem com o contexto escolar.



- **Ações de capacitação em contexto Municipal** com os técnicos das divisões de educação, equipas de projeto e respetivas escolas, para apoio e acompanhamento do processo de execução das ações dos projetos, construção do sistema e elaboração dos instrumentos de monitorização e avaliação;



- **Reuniões bimensais com o Grupo Operativo Intermunicipal para a Educação**, para acompanhamento dos níveis de execução, monitorização e avaliação do PIICIE e respetivos projetos.

#### **4.3.3 Projeto Mais Cidadania: Plataforma de Colaboração e Partilha na NUT III Cávado**

**Chefe de Fila:** Comunidade Intermunicipal do Cávado

**Entidades Envolvidas:** Municípios da NUT III Cávado e Agrupamentos de Escola do Cávado (1.º Ciclo do Ensino Básico)

**Calendarização:** Março de 2018 a Agosto de 2020

**Valor candidatado:** 149.988,19€

**Taxa de co-financiamento:** 85% (FSE)





**Objetivos:** Criar um ambiente de aprendizagem inovador, adaptável ao aluno, dinâmico e interativo que estimule e reforce o processo de ensino-aprendizagem.

**Atividades em 2018:**

- Sessões de apresentação do projetos aos Municípios e Agrupamentos de Escola do Cávado;
- Gestão e desenvolvimentos de conteúdos e recursos educativos digitais sobre educação para a Cidadania e conteúdos curriculares, a disponibilizar na Plataforma;
- Recolha de informação junto dos Municípios e respetivos Agrupamentos de Escola do Cávado para indicação dos professores por escola/Município para participar nas ações de capacitação;
- Conceção e criação dos currículos de base municipal (criação de recursos educativos digitais sobre o património e poder local);
- Ações de Capacitação para os Professores;
- Recolha de informação junto dos Municípios e respetivos Agrupamentos de Escola do Cávado do n.º de alunos, turmas e professores do 1.º ciclo por escola/Município para gerar as credenciais de acesso à plataforma;
- Gestão e avaliação (Acompanhamento e monitorização, do ponto de vista técnico, das atividades previstas no âmbito do presente projeto; e, Relatório técnico anual da execução do projeto).

**4.3.4 Projeto de Educação Financeira “No poupar é que está o ganho!”**

**Promotores:** Comunidade Intermunicipal do Cávado e Municípios da NUT III Cávado

**Entidades Envolvidas:** Municípios da NUT III Cávado e Agrupamentos de Escola do Cávado (1.º Ciclo do Ensino Básico)

**Objetivos:** O projeto de educação de educação financeira “No Poupar é que está o Ganho”, foi concebido e é implementado pela Fundação Dr. António de Cupertino Miranda, num universo mínimo de 8 turmas por Município da NUT III Cávado e incidência no 1º ciclo do ensino básico. Visa informar e capacitar as crianças e jovens sobre os conceitos de educação financeira, para o uso do dinheiro, nomeadamente sobre a necessidade de controlarem os seus recursos e de respeitarem um determinado orçamento.

**Calendarização:** Janeiro de 2018 a Dezembro de 2018

**Atividades no ano letivo 2017/18:**

- Realização a 5 de Janeiro da 1.ª sessão de apresentação do projeto de educação financeira “No Poupar Está o Ganho!”, seguida da ação de formação para os docentes dos municípios da Comunidade Intermunicipal do Cávado que participaram no projeto.





- Reunião entre a participação da Equipa Técnica da Fundação Cupertino Miranda e os interlocutores técnicos da CIM e Municípios do Cávado para apresentação do projeto, debate e planeamento das fases de implementação.
- Recolha de informação junto dos Municípios e respetivos Agrupamentos de Escola do Cávado para indicação do N.º de turmas e alunos, e identificação das turmas e professores por escola/Município.
- Implementação do projeto de educação financeira “No Poupar Está o Ganho” em **36 turmas e professores do 1.º ciclo, com a participação de cerca de 770 alunos**, das escolas públicas dos Municípios da Comunidade Intermunicipal do Cávado.
- **Realização pelas 36 Turmas participantes de visitas ao Museu do Papel Moeda**, enquanto primeiro contacto, extra-escola, com o projeto. Tiveram a oportunidade de aprender e conhecer o dinheiro, a União Europeia e o Euro, noções de objetivos financeiros, prioridades e poupança.
- **Participação** de 5 turmas finalistas do 1º ciclo e 1 turma do 2º ciclo das escolas públicas dos Municípios da CIM Cávado que participaram na final da **segunda edição das Olimpíadas de Educação Financeira (OEF)**.
- **Participação** dos alunos do ensino básico dos municípios da CIM Cávado na sessão Solene de Encerramento do Projeto “No Poupar está o Ganho!”, **Concurso Final** e Entrega de Prémios. Das turmas participantes ao nível regional, destaca-se que as escolas dos municípios da CIM Cávado foram galardoadas com os seguintes prémios:

**1º Prémio do 1ºCEB**

Esposende - EB Facho, 2º FA, Professora Manuela Martins

**3º Prémio do 2ºCEB**

Barcelos - EBS Vale D'Este, Viatodos, 6ºE, Professora Lúcia Marques

**Menção Honrosa Criatividade**

Braga - EB de Gualtar, 3º GUA3, Professora Maria Ângela Soares

#### **Atividades no ano letivo 2018/19:**

- **Realização a 6 de Novembro da 2.ª sessão de apresentação do projeto** de educação financeira “No Poupar é que Está o Ganho!”, seguida da ação de formação para os docentes dos municípios da Comunidade Intermunicipal do Cávado que participaram no projeto.



- Reunião entre a participação da Equipa Técnica da Fundação Cupertino Miranda e os interlocutores técnicos da CIM e Municípios do Cávado para apresentação do projeto, debate e planeamento das fases de implementação.

- Recolha de informação junto dos Municípios e respetivos Agrupamentos de Escola do Cávado para indicação do N.º de turmas e alunos, e identificação das turmas e professores por escola/Município.

- O projeto de educação financeira “No Poupar Está o Ganho” encontra-se a ser implementado em **42 turmas e professores do 1.º ciclo, com a participação de cerca de 892 alunos**, das escolas públicas dos Municípios da Comunidade Intermunicipal do Cávado.

#### **4.3.5 Projeto “UP Cávado”: Empreendedorismo nas Escolas**

**Promotor:** Comunidade Intermunicipal do Cávado


**Entidades Envolvidas:** Municípios da NUT III Cávado, Agrupamentos de Escola do Cávado (3.º Ciclo do Ensino Básico e Ensino Secundário) e Escolas Profissionais

**Objetivos:** Implementação de programa de sensibilização para o empreendedorismo nas escolas com vista à dinamização de iniciativas de deteção, de estímulo e de apoio ao empreendedorismo na comunidade escolar do Cávado, criação uma cultura empreendedora; promover o espírito de iniciativa, cooperação e criatividade e que permita aos alunos uma experiência real na área do empreendedorismo.

**Calendarização:** Janeiro de 2018 a Dezembro de 2018

**Atividades no ano letivo 2017/18:**





- Realização de oficinas de capacitação com os professores indicados e/ou inscritos para participar na implementação do projeto junto dos alunos do 3.º ciclo e ensino secundário;
- Sessões de sensibilização para o empreendedorismo com os alunos em contexto escolar;
- Realização dos Eventos Finais de apresentação dos projetos desenvolvidos pelos alunos e professores que participaram no projeto:
  - 1) **EXPO-EMPRESAS** dos projetos desenvolvidos pelos alunos do 3º ciclo
  - 2) **Concursos de Ideias Municipais** para apuramentos dos 2 projetos vencedores em cada Município dos alunos do ensino secundário;
  - 3) **Concursos de Ideias Intermunicipal** com os 12 projetos vencedores nos concursos municipais dos alunos do ensino secundário;
  - 4) **Realização de um Evento Transfronteiriço**, que envolveu os alunos do ensino secundário vencedores dos concursos intermunicipais da região do Cávado, Alto Minho e Ourense.



#### **Atividades no ano letivo 2018/19:**

- Reunião de Conselho de Vereadores com o Pelouro de Educação para apresentação da 2.ª edição do projeto, debate e validação do planeamento das fases de implementação;
- Reuniões com os Centros de Formação de Professores, Municípios do Cávado, Agrupamentos de Escolas e Escolas Não Agrupadas e Escolas Profissionais para apresentação do projeto, fases de implementação e recolha junto das escolas da indicação de turmas e respetivos professores;
- Início das ações de capacitação com os professores indicados e/ou inscritos para participar na implementação do projeto junto dos alunos do 3.º ciclo e ensino secundário.

#### **4.3.6 Rede Intermunicipal das Bibliotecas de Leitura Pública do Cávado**

**Promotores:** Bibliotecas Públicas da NUT III Cávado e Comunidade Intermunicipal do Cávado





**Objetivos:** Promover a disponibilização de recursos e a criação de serviços comuns que conduzam à promoção da identidade regional enquanto comunidade, designadamente, com as instituições e diferentes agentes de intervenção local e regional.

**Calendarização:** Janeiro a Dezembro de 2018

### Atividades em 2018

- **Sessão pública de formalização e assinatura do Acordo de Cooperação da Rede Intermunicipal de Bibliotecas de Leitura Pública da CIM Cávado**, com a participação do Diretor Geral da Direção Geral do Livro, dos Arquivos e das Bibliotecas (DGLAB), Presidentes e Vereadores com o Pelouro da Cultura dos Municípios da NUT III Cávado e técnicos bibliotecários.



- **Reuniões mensais de Grupo de Trabalho Intermunicipal de Bibliotecas de Leitura Pública** com o intuito de reforçar a ação em rede entre as Bibliotecas Públicas e maximizar recursos disponíveis, por via da concretização do Plano de Atividades comum para 2018 e exploração de áreas de trabalho comum. Estas reuniões contaram com a participação, orientação e acompanhamento de técnicos representantes da DGLAB.

## 4.4 FORMAÇÃO

### 4.4.1 Plano Intermunicipal de Formação 2018

**Chefe de Fila:** CIM Cávado em parceria com os seis Municípios da NUT III Cávado

**Entidades Envolvidas:** Municípios da NUT III Cávado


**Objetivo:** Dotar os trabalhadores dos Municípios do Cávado de saberes e de competências que lhes permitam agir perante situações novas e/ou reconfigurarem práticas para a resolução de situações profissionais.

**Calendarização:** Maio de 2018 a Dezembro de 2018.

**Investimento total:** 40.225 €

**Atividades em 2018:**

– Realização do Diagnóstico Anual de Necessidades de Formação;



- Realização de **37 ações de formação dirigidas a 631 formandos** e envolvendo um volume de formação de 545 horas. O Custo por formando ficou assim fixado nos 62 € a que corresponde um custo diário de 30 € por formando e um custo /hora/ formando de 4,3 €;
- Reuniões trimestrais com o Grupo de Coordenação da Formação Intermunicipal.
- Avaliação ao Plano de Formação Intermunicipal 2018; e,
- Ao contrário do que vem sucedendo ao longo dos últimos anos, o número de formandos certificados com grau académico igual ou superior à licenciatura, superou ligeiramente, o número de formandos participantes com grau académico inferior à licenciatura. Este dado pode resultar do facto do Plano integrar um maior número de ações de formação mais direcionadas para esse público. Da mesma forma também a distribuição de formandos por categoria profissional, apresenta uma quota muito significativa da categoria de técnico superior.

#### **4.4.2 Formação para a Modernização e Capacitação da Administração Local**

**Chefe de Fila:** Comunidade Intermunicipal do Cávado

**Entidades Envolvidas:** Municípios da NUT III Cávado

**Calendarização:** Outubro de 2018 a Dezembro de 2018

**Objetivos:** Melhorar a eficiência, a eficácia e qualidade dos serviços a prestar aos cidadãos e às empresas; reforço de competências e qualificações profissionais dos trabalhadores e dirigentes; transformação digital da administração local visando a redução dos custos de contexto; e, implementar instrumentos de gestão, monitorização e avaliação de políticas públicas e de infraestruturas e equipamentos coletivos.

**Atividades em 2018:**

- Reunião com o Grupo de Coordenação da Formação Intermunicipal para apresentação do Aviso NORTE-62-2018-34 do POR Norte 2020 e planificação da metodologia de trabalho a adotar para a elaboração da candidatura do Plano de Formação Intermunicipal do Cávado.

#### **4.4.3 Estudo de Antecipação das Necessidades de Qualificações de Nível Intermédio**

**Chefe de Fila:** Comunidade Intermunicipal do Cávado

**Entidades Envolvidas:** ANQEP, DGESTE-DSRN, Municípios e Escolas com ensino profissional da NUT III Cávado

**Objetivos:** Dotar o território de um instrumento de gestão que permita promover a empregabilidade de jovens e adultos, com base na convergência dos atores regionais dos sistemas de educação, formação e emprego.

**Calendarização:** Janeiro de 2018 a Dezembro de 2018

**Atividades em 2018:**



- **Participação da CIM Cávado nas sessões de trabalho e ações de formação promovidas pela Secretaria de Estado da Educação, em articulação com a ANQEP e DGESTE, para apresentação e explicitação da metodologia, critérios e procedimentos associados ao processo de planeamento e concertação das redes ofertas profissionalizantes.**
- **Realização de reuniões de coordenação conjunta com a DGESTE-DSRN do processo de planeamento e concertação da rede de oferta formativa da NUT III Cávado para o ano letivo 2018/2019, com o envolvimento das escolas com ensino profissional na NUT III Cávado.**
- **Preenchimento e devolução do Instrumento de Aprofundamento Regional do SANQ - Sistema de Antecipação de Necessidades de Qualificações - "Mapa toolkit", em conformidade com as conclusões do estudo diagnóstico realizado pela CIMC, com o objetivo de preparar a rede de oferta de cursos profissionais e arranque do processo de concertação para o ano letivo 2019/20.**

#### **4.4.4 Plano Integrado e Inovador de Combate ao Abandono e Insucesso Escolar do Cávado**

**Chefe de Fila:** Comunidade Intermunicipal do Cávado

**Entidades Envolvidas:** Municípios, Agrupamentos de Escola e Escolas Não Agrupadas da NUT III Cávado

**Objetivos:** Definir uma estratégia de política educativa sub-regional, demonstrador de medidas de promoção do sucesso escolar que sirvam de complemento à política educativa pública do Ministério de Educação e apresentar um conjunto de projetos de combate ao insucesso escolar elaborados com o envolvimento dos agrupamentos de escola e comunidade educativa sub-regional e municipal.

**Valor candidatado:** 4.184.586,49€

**Taxa de co-financiamento:** 85%

#### **4.5 ECONOMIA**

##### **4.5.1 UP Cávado – Sistema de Apoio às Ações Coletivas do Cávado**

**Chefe de Fila:** Comunidade Intermunicipal do Cávado

**Entidades Envolvidas:** Invest Braga e Agência de Energia do Cávado

**Objetivos:** Este projecto teve como objectivo **promover** o ecossistema empreendedor do território, **dinamizar** e reforçar a sua capacidade produtiva e **dar visibilidade** nacional e internacional aos seus ativos.

Divide-se três operações:

| **Empreendedorismo no Cávado**

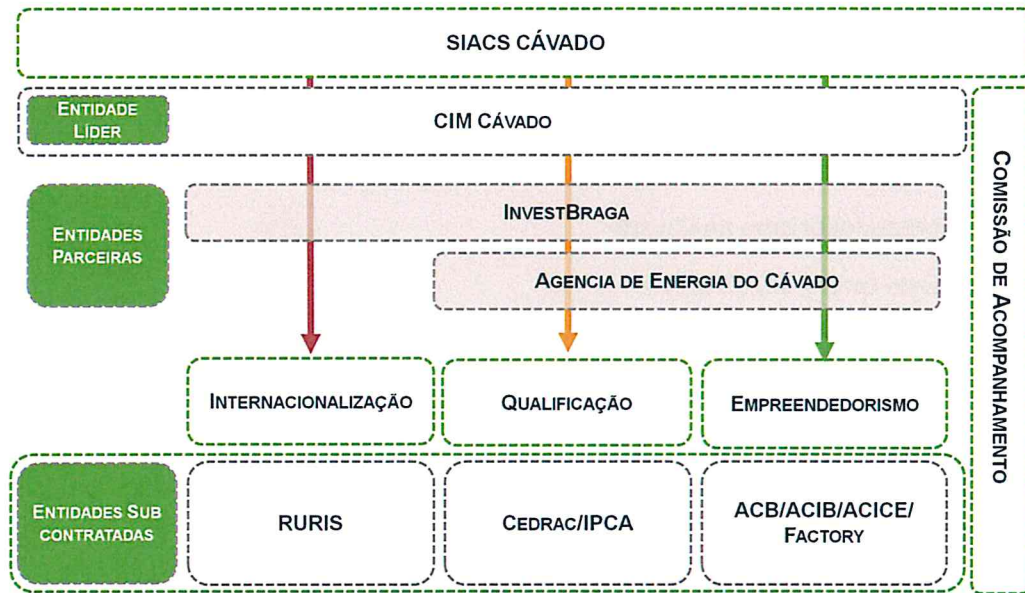
| **Qualificar o Cávado**



*Handwritten notes and signatures:*  
A large blue arrow points from the top right towards the 'COMISSÃO DE ACOMPANHAMENTO' box in the diagram.  
There are several handwritten initials and marks, including a large 'A' and 'JFP'.

| Internacionalizar o Cávado

**Estrutura dos SIACS Cávado**



**Estrutura Financeira do UP Cávado**


Empreendedorismo <b>UP CÁVADO</b> <b>EMPREENDEDORISMO</b>	CIM Cávado	ACB, ACIB, ACICE, Factory	159 611€	<b>467 711€</b>
	AEC		110 700€	
	InvestBraga	StartUPBraga	197 400€	
Qualificação <b>UP CÁVADO QUALIFICA</b>	CIM Cávado	CEDRAC e IPCA	132 249€	<b>467 489€</b>
	AEC		108 440 €	
	InvestBraga	InvestBraga	226 800€	
Internacionalização <b>UP CÁVADO GLOBAL</b>	CIM Cávado	RURIS	54 021€	<b>147 021€</b>
	AEC			
	InvestBraga	InvestBraga	93 000€	

**MARCA**

“Novas pontes para a competitividade”



**UP  
CÁVADO**





Conceção de:

Website - [www.upcavado.pt](http://www.upcavado.pt)

Facebook - [www.facebook.com/UPCAVADO/](https://www.facebook.com/UPCAVADO/)

#### 4.5.2 Empreendedorismo no Cávado

Investimento total | 467.711,54 €

Investimento CIM Cávado | 159.611,54 €

Investimento da Agência de Energia | 110.700,00 €

Duração | 24 meses

Entidade subcontratada | ACB/ACIB/ACICE e Factory



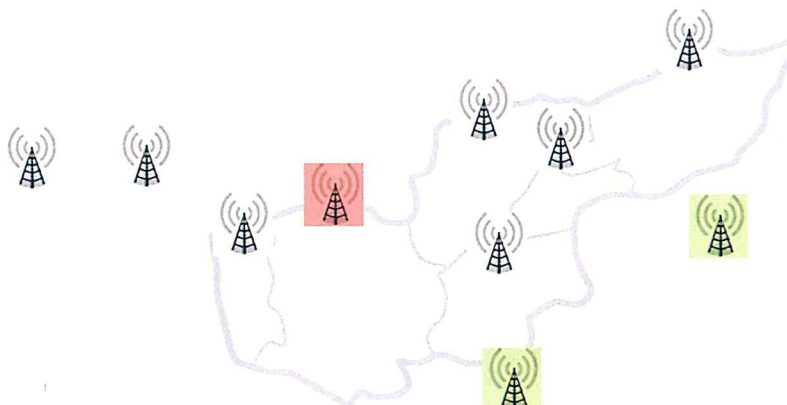
Operação realizada pelo consórcio entre **CIM Cávado**, **InvestBraga** e **Agência de Energia do Cávado**. Tem como principal objetivo promover o espírito empreendedor no território e dinamizar o seu ecossistema, num trabalho em rede entre diversos stakeholders existentes nos municípios do Cávado (incubadoras, universidades, associações empresariais, centros de investigação, escolas profissionais, etc.).


#### Principias Objetivos :

- Criação e dinamização de uma rede intermunicipal de apoio ao empreendedorismo nos municípios do Cávado, através da disponibilização de um **gabinete/antena de apoio permanente aos potenciais empreendedores em cada município;**

Implementação de um **Concurso Intermunicipal de Ideias do qual resultou** no fornecimento de uma Bolsa de 20 Planos de Negócios.

#### Antenas





#### 4.5.3 Qualificar o Cávado


Investimento total | 467.489,94 €

Investimento CIM Cávado | 132.249,54 €

Investimento da Agência de Energia | 108.440,40€

Duração | 24 meses

Entidade subcontratada | CEDRAC e IPCA



**UP  
CÁVADO**  
Qualifica

Operação realizada pelo consórcio entre **CIM Cávado**, **InvestBraga** e **Agência de Energia do Cávado**. Esta operação promove a capacitação do tecido empresarial existente através de ações de qualificação focadas no aumento da produtividade e criação de valor, incidindo nos fatores críticos da competitividade empresarial.

#### Principais Objetivos:

- Criação da **Rede QI Empresarial do Cávado**;
- Desenvolvimento de um programa de capacitação empresarial do Cávado através da organização e realização de **sessões temáticas para PME**;
- Organização e realização **Fóruns Empresárias no Cávado**

#### **Resultados:**

- **17 Sessões de capacitação pelo território | 6 Fóruns**





### Sessões de capacitação:

Braga – 26/10/2017 – Liderança  
Mobilizadora

Esposende – 15/11/2017 – Super  
Vendedores

Vila Verde – 22/11/2017 -  
Internacionalização

Barcelos – 6/12/2017 – Inovação na  
Estratégia

Terras de Bouro 13/12/2017 – Reinventar o  
Negócio

Amares -10/01/2018 Storytelling

Barcelos – 28/02/2018 - Liderança  
mobilizadora

Amares – 07/03/2018 - Reinventar o  
negócio

Esposende – 14/03/2018 – Inovação na  
Estratégia

Braga – 28/03/2018 – Super Vendedores

Braga- 04/04/2018 - Marketing de luxo

Esposende – 11/04/2018 - Liderança  
mobilizadora

Braga – 02/05/2018 - Storytelling

Terras de Bouro – 15/05/2018 - Fiscalidade  
no alojamento local

Esposende – 22/05/2018 – Liderança

Vila Verde – 29/05/2018 – Liderança

Barcelos – 4/ 07 / 2018 - Supervendedores

Barcelos – 25/05/2018 - Internacionalização

### Fóruns UP Cávado

- 10/04/2018 – Barcelos - Fórum Inovação, Exportação e Excelência Profissional
- 25/02/2018 – Braga - Fórum Comercio 4.0
- 14/09/2018 - Vila Verde - Fórum das Comunidades Empresarias Portuguesas pelo Mundo
- 18/09/2018 – Barcelos - Fórum de Design, Empresas e Inovação da Região do Cávado
- 25/09/2018 – Esposende - Fórum Inovação, Ambiente e Economia Circular



Handwritten notes and signatures in blue ink, including a large 'C' and several illegible signatures.



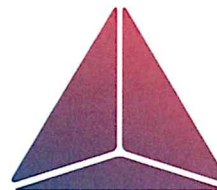
#### 4.5.4 Internacionalizar o Cávado

Investimento total | 147.021,29 €

Investimento CIM Cávado | 54.021,29€

Duração | 24 meses

Entidade subcontratada | RURIS




**UP**  
**CÁVADO**  
Global

Operação realizada pelo consórcio entre **CIM Cávado** e **InvestBraga**, com o objectivo de promover o aumento da visibilidade e notoriedade internacional da oferta de bens e serviços produzidos nos territórios do Cávado, através do reforço da capacidade competitiva das suas empresas e da sua progressão na cadeia de valor.

#### Principais Objectivos :

- **Presença na AGRO 2018 com compradores internacionais;**
- **Elaboração de um plano Estratégico de Marketing e de Promoção do setor dos Vinhos e Agroalimentar na NUT Cávado;**
- **Realização de um estudo para a identificação e seleção dos países com maior potencial de internacionalização;**
- **Realização de um estudo para a capacitação empresarial de apoio à internacionalização no setor dos vinhos e agroalimentar**



## 4.6 ENERGIA

### 4.6.1 Concursos para Atribuição de Contratos de Concessão de Distribuição de Energia Elétrica BT

**Entidade coordenadora:** CIM do Cávado


**Parceiros:** Agência de Energia e Ambiente do Cávado

**Descrição geral:** É da competência das autarquias a atribuição dos direitos sobre o exercício da atividade de distribuição de energia elétrica em BT em Portugal. Os atuais contratos de concessão celebrados em 2001 entre as autarquias da NUT III Cávado e a EDP, cessarão em 2021. Tal situação ocorre com mais 221 autarquias do Portugal Continental.

O Decreto-Lei n.º 172/2006 define que as concessões de distribuição em BT são atribuídas pelos órgãos competentes de cada município ou de associações de municípios na sequência da realização de concurso público. O contrato de concessão tem por base um contrato-tipo aprovado pelo Governo, ouvida a Associação Nacional dos Municípios Portugueses e a ERSE.

O Governo montou um calendário para promover novos concursos, corporizado na Lei n.º 31/2017, de 31 de maio, a qual define os princípios e regras gerais relativos à organização dos concursos de atribuição das concessões em BT. A lei determina que os concursos de atribuição das concessões devem ser lançados em 2019. A Lei n.º 31/2017 e a posterior Resolução do Conselho de Ministros n.º 5/2018 definiram o programa de estudos e ações a desenvolver pela ERSE, em articulação com a Direção-Geral de Energia e Geologia (DGEG) e com a Associação Nacional de Municípios Portugueses.





**Objetivos:** É objetivo da CIM Cávado apoiar e defender os interesses dos municípios da NUT III Cávado na obtenção das melhores condições para a promoção dos concursos e celebração dos novos contratos de concessão de distribuição de energia elétrica em BT.

**Atividades desenvolvidas em 2018:** A CIM Cávado, em parceria com a Agência de Energia e do Ambiente do Cávado, tem vindo a constituir-se como uma entidade estratégica na defesa dos interesses públicos. A consulta pública realizada pela ERSE, na qual foram apresentadas três possíveis organizações territoriais para o lançamento dos concursos, foi amplamente discutida em Conselho de Vereadores da CIM Cávado e motivou a realização de várias reuniões locais e nacionais. A CIM Cávado manifestou-se contra as três propostas territoriais definidas, e contra propôs cenários distintos, mais realistas e geríveis, capazes de garantir mais vantagens para o território. Promoveu e participou em reuniões a nível regional e sub-regional, conferências e Fóruns, manifestando a sua posição e procurando contribuir para o esclarecimento e informação dos atores e população.

#### **4.6.2 Monitorização dos Consumos Energéticos Faturados dos Edifícios Municipais do Cávado**

**Entidade Coordenadora:** CIM do Cávado

**Parceiros:** Agência de Energia e Ambiente do Cávado

**Descrição geral:** Este projeto constitui o principal meio de monitorização da energia consumida pelos municípios que integram a NUT III Cávado.

**Objetivos:** A CIM do Cávado, em parceria com a Agência de Energia e do Ambiente do Cávado, continuaram a implementar e a promover a utilização da plataforma “Sistema Inteligente de Gestão Energética” a partir da informação recolhida na plataforma “EDP On Line”.

**Atividades desenvolvidas em 2018:** A CIM Cávado, em parceria com a Agência de Energia e do Ambiente do Cávado, implementou e promoveu a utilização da plataforma “Sistema Inteligente de Gestão Energética”, tendo produzido relatórios energéticos dos consumos faturados dos seis municípios da NUT III Cávado. As ações realizadas durante o ano de 2018 asseguraram o acompanhamento dos consumos de energia faturados em edifícios e na iluminação pública, e fornecendo a informação a cada um dos municípios.

#### **4.6.3 Monitorização dos Consumos Energéticos “Reais” dos Edifícios Municipais do Cávado**

**Entidade Coordenadora:** CIM do Cávado

**Parceiros:** Agência de Energia e Ambiente do Cávado

**Descrição geral:** Monitorização energética dos consumos reais dos edifícios mais consumidores dos municípios da NUT III Cávado.

**Objetivos:** O projeto prevê o desenvolvimento de novas tecnologias, recorrendo ao “know-how” já adquirido pela CIM Cávado e pela Agência de Energia do Cávado. Assim, foi objetivo manter a operacionalização dos 66 analisadores instalados em edifícios selecionados pelos municípios. Estes

equipamentos comunicam em tempo real com a plataforma ao serviço do projeto, registando em permanência os consumos energéticos de modo a capacitar os municípios com um instrumento de gestão, e a possibilitar o desenvolvimento de medidas ativas de eficiência energética.

**Atividades desenvolvidas em 2018:** A CIM Cávado, em parceria com a Agência de Energia e do Ambiente do Cávado, assegurou o acompanhamento dos consumos de energia em 66 edifícios, promovendo a monitorização energética dos consumos reais, e fornecendo a informação a cada um dos municípios.

#### 4.6.4 Eficiência Energética nas Infraestruturas Públicas da Administração Local

**Entidade Coordenadora:** CIM do Cávado

**Descrição Geral:** O Programa Operacional Regional Norte prevê, no seu Eixo Prioritário 3, o objetivo de apoiar a transição para uma economia de baixo teor de carbono em todos os setores, que inclui a Prioridade de Investimento 4.c – “Apoio à eficiência energética, à gestão inteligente da energia e à utilização das energias renováveis nas infraestruturas públicas, nomeadamente nos edifícios públicos e no setor da habitação”. Neste sentido, foi lançado o AVISO Nº NORTE-03-2017-42 que pretende aumentar a eficiência energética nas infraestruturas públicas, apoiando a implementação de medidas de eficiência energética e de produção de energias renováveis nos edifícios público.

**Objetivos:** Promover a aplicação do referido Aviso no território, através da sensibilização dos municípios e da análise das respetivas candidaturas.

**Atividades Desenvolvidas em 2018:** Ao longo do ano 2018 foram divulgadas, junto dos municípios, as oportunidades promovidas pelo Aviso Eficiência Energética nas Infraestruturas Públicas da Administração Local, assim como sensibilizaram-se os municípios para a relevância do aumento da eficiência energética dos seus edifícios.

#### 4.6.5 Mercado Liberalizado de Energia Elétrica


**Entidade Coordenadora:** CIM do Cávado

**Parceiros:** Agência de Energia e Ambiente do Cávado

**Descrição Geral:** Os quase cinco milhões de consumidores domésticos de eletricidade que estão no mercado liberalizado podem regressar ao mercado regulado desde 1 de Janeiro de 2018. A portaria que regula o acesso às tarifas que são definidas pela Entidade Reguladora dos Serviços Energéticos (ERSE) estabelece que os consumidores a quem não sejam disponibilizadas tarifas do mercado regulado podem rescindir o contrato sem custos. O acesso aos preços da eletricidade do mercado regulado, que baixaram 0,2% este ano, estão disponíveis até 31 de Dezembro de 2020, data em que todos os consumidores terão de se mudar para o mercado livre.

**Objetivos:** A CIM Cávado, em parceria com a AEAC, tem vindo a constituir-se como uma entidade estratégica na divulgação de informações aos seus associados, sobretudo no que se refere às opções





tarifárias para as diversas tipologias de consumo.

**Atividades desenvolvidas em 2018:** Através da ação da Central de Compras da CIM Cávado, os municípios foram apoiados na organização das consultas ao mercado e no lançamento de concursos públicos para a aquisição de energia elétrica, permitindo encontrar soluções economicamente mais vantajosas.

## 4.7 SOCIAL

### 4.7.1 Cávado Inclusivo: Grupo De Trabalho Intermunicipal Para A Igualdade De Género E Não Discriminação

**Chefe de Filia:** Comunidade Intermunicipal do Cávado


**Entidades Envolvidas:** Comissão para a Igualdade de Género e Municípios da NUT III Cávado

**Calendarização:** Junho de 2018 a Dezembro de 2018

**Objetivos:** proporcionar o conhecimento, debate e reflexão profunda sobre a Estratégia Nacional para a Igualdade e a Não Discriminação – Portugal + Igual (ENIND) e a sua aplicabilidade nas Práticas Municipais.

**Atividades em 2018:**

- **Realização de duas Sessões de Formação sobre Igualdade de Género e Não Discriminação**, dirigidas aos Técnicos/as das Autarquias, Conselheiros/as Municipais para a Igualdade e outros Colaboradores/as dos 6 Municípios da NUT III Cávado interessados na temática.




- **Criação do Grupo de Trabalho Intermunicipal** para a construção partilhada de uma estratégia metodológica e instrumentos de recolha de informação de base à atualização e elaboração dos Planos Municipais para a Igualdade.

- **Reunião de trabalho bimensais com o Grupo de Trabalho Intermunicipal** onde foi elaborado o 1.º instrumento diagnóstico a aplicar internamente nos Municípios.

## 4.8 AMBIENTE





#### 4.8.1 Ecovia do Cávado e Homem

**Entidade Coordenadora:** CIM do Cávado

**Parceiros:** Municípios do Cávado

**Objetivos:** A Ecovia do Cávado e Homem é uma infraestrutura de mobilidade suave, que promoverá a valorização ambiental e turística do território, representando um projeto estratégico para a NUT III Cávado com objetivos muito bem definidos.

No quadro destes objetivos está a criação da infraestrutura intermunicipal orientada para a fruição ao longo do território, para a inerente valorização e preservação das margens dos 2 rios, e para um outro aspeto não menos importante que é a ligação do mar à montanha, o que significa no presente caso ligar o Parque Natural Litoral Norte de Esposende ao Parque Nacional da Peneda Gerês.

Como consequência direta da capacidade deste recurso para gerar a atração de consideráveis fluxos turísticos, estarão a valorização dos recursos económicos e sociais, locais e regionais, cuja dimensão é para já difícil de quantificar, mas crê-se que será enorme.

**Atividades desenvolvidas em 2018:** Durante o ano de 2018, foram desenvolvidas várias atividades designadamente:

- Cooperação e assessoria os municípios que ainda não avançaram com a construção dos seus troços da ecovia, na preparação dos respetivos projetos de execução, organização do cadastro, licenciamentos, reorganizar das peças procedimentos, apoio jurídico;
- Conclusão do Projeto Base do Ramal de ligação de em Lago - Barreiros, no concelho de Amares, que em conjunto com a Ponte pedonal e ciclável do Rio Homem, permitirá a continuidade da ECOVIA do CÁVADO HOMEM no território.
- Foi desenvolvido em colaboração com os municípios de Vila Verde, Amares o projeto de execução da Ponte Pedonal e clicável do Rio Homem, e feitas diligencias junto do Município de Braga e Amares, para a elaboração do projeto da Ponte Pedonal e Clicável sobre o Rio Cávado.
- Foi promovido junto do NORTE 2020, interações para obtenção de recursos financeiros que cofinanciem a construção desta infraestrutura nos troços ainda não aprovados;
- Foi desenvolvida a imagem de marca e de sinalização e identidade visual da Ecovia Cávado e Homem, projeto Intermunicipal.



### **Ramal de ligação Lago - Barreiros em Amares**

**Entidade Coordenadora:** CIM do Cávado

**Parceiros:** Municípios do Cávado

**Objetivos:** Inserido na Estratégia da Ecovia Cávado e Homem, o Ramal de ligação Porto Carrero - Barreiros tem como objetivo fechar a malha da ecovia, que através da ponte pedonal Soutelo - Lago e a ponte pedonal Barreiros - Adaúfe conferirá à ecovia uma continuidade ao longo do território, evitando os conflitos identificados, como estrada nacional N101.

**Atividades desenvolvidas em 2018:** Durante o ano 2018 a CIM do Cávado promoveu a conclusão do Projeto Base do Ramal de ligação Lago - Barreiros em Amares, cujo projeto foi entregue ao Município de Amares e respetivos dossiers de instrução de processos de Licenciamento para solicitação de licenciamento junto das entidades competentes.

Ainda desenvolveu

- Cooperação com o Município de Amares na elaboração da planta cadastral e na preparação do processo necessário aos procedimentos concursais;
- Identificação de linhas de financiamento para a execução da obra.

### **Pontes Pedonais sobre os rios Cávado e Homem**

**Entidade Coordenadora:** CIM do Cávado

**Parceiros:** Municípios do Cávado

**Objetivos:** A Ponte Pedonal e ciclável sobre o rio Homem, que ligará Soutelo (Vila Verde) a Lago (Amares), com um vão de cerca de 35 mts, cumprirá o objetivo fundamental de assegurar a continuidade do traçado da Ecovia neste ponto, mas também assegurará a ligação pedonal essencial entre as duas margens, num local de grande valor paisagístico e ambiental. Estes sítios são muito





procuradas especialmente no período de verão. A infraestrutura potenciará o valor paisagístico e ambiental do local, e constituirá um local de atração com muita visibilidade.

A Ponte Pedonal e Ciclável Barreiros - Adaúfe a realizar sobre o rio Cávado, será uma obra de enorme impacto no valor económico e paisagístico da região. Para além de integrar a Estratégia da Ecovia Cávado e Homem, assegurando o seu atravessamento sobre o rio Cávado, terá outras valências de grande importância e valor, nomeadamente:

- Ligará as duas margens, para pessoas ou bicicletas, num local onde não há alternativas próximas, permitindo esta comunicação fácil entre territórios separados por um rio;
- Assegurará a continuidade do traçado da Geira Romana, cujo traçado é coincidente com o traçado desta ponte, que será do tipo “pênsil” com 3 vãos;
- Assegurará um novo traçado (cómodo e seguro) da rede dos Caminhos de Peregrinação a São Bento da Porta Aberta;
- Ligará as duas praias de Barreiros a Adaúfe, potenciando muitíssimo o valor das duas.

**Atividades desenvolvidas em 2018:** Durante o ano 2018 foram desenvolvidas pela CIM do Cávado as seguintes atividades:


- A partir do estudo prévio já elaborado para cada uma das duas pontes, foi promovido em 2018 e em articulação com os municípios de Vila Verde e Amares, o projeto de execução da ponte sobre o rio Homem, e cooperação na elaboração da candidatura para cofinanciamento da sua execução no programa POVER;
- Foi desenvolvido todo o processo de licenciamento da Ponte Pedonal e Ciclável junto das entidades competentes;
- A partir do estudo prévio já elaborado para a Ponte Ciclável sobre o rio Cávado, e em cooperação com os municípios de Braga e Amares, cooperaremos intensamente na procura de um instrumento ou de uma oportunidade para se obter cofinanciamento para a sua execução, para já sem referências;
- Cooperação com os municípios na elaboração das respetivas plantas cadastrais;
- Promover o licenciamento de ambos os projetos junto das entidades competentes.

### **Ponte Pedonal do Rio Homem**

**Entidade Coordenadora:** Comunidade Intermunicipal do Cávado, Municípios de Vila Verde e Amares

**Descrição Geral:** Primeiramente, e visto tratar-se de um projeto que envolve dois Municípios, foi necessária a celebração de um contrato interadministrativo entre os Municípios de Vila Verde e Amares. Posteriormente foi identificada e contratualizada a empresa responsável pela elaboração do projeto de execução e simultaneamente submetida uma candidatura ao PROVERE para financiamento de todas as despesas.

**Objetivos:** O objetivo principal é a elaboração de um projeto de execução e respetiva construção de uma travessia pedonal e ciclável entre as margens do Rio Homem, junto à sua foz entre as freguesias



de Soutelo e Lago. Esta travessia está perfeitamente alinhada com o programa das Ecovias do Cávado e Homem, permitindo a ligação de dois troços do percurso.

**Atividades em 2018:** Foi concluída a elaboração do projeto de execução, da responsabilidade da empresa BERD, tendo sido também submetida a candidatura para o projeto e construção ao PROVERE.



#### 4.8.2 Assistência Técnica aos Municípios

**Entidade Coordenadora:** CIM do Cávado

**Parceiros:** Municípios do Cávado

**Objetivos:** Atendendo a que o Projeto da Ecovia do Cávado e Homem é um projeto estratégico com uma leitura comum em todo o território, é objetivo da CIM do Cávado promover junto dos seus municípios a assistência técnica necessária à implementação da Rede da Ecovia Cávado e Homem, assim como colaborar na difícil missão de encontrar financiamento nesta fase de execução do NORTE 2020.

**Atividades em 2018:** Durante o ano 2018 foi desenvolvido um trabalho de estreita colaboração com os Municípios do Cávado, designadamente:

- Incentivar o respetivo processo de construção;
- promover ações consertadas com o Conselho Intermunicipal junto do NORTE 2020 e do Fundo de Turismo no sentido de se conseguir cofinanciamento para os troços em falta;
- proporcionar a assistência técnica que for considerada necessária.





#### 4.8.3 AQUA Cávado 2018 – IV edição

**Entidade Coordenadora:** CIM do Cávado

**Parceiros:** Agência de Energia do Cávado, os seis Municípios do Cávado, Esposende Ambiente, Mosteiro de Tibães, entre outros.

**Objetivos:** O projeto AQUA Cávado "O rio que nos une", tem como principal objetivo sensibilizar a população em geral para a importância da preservação e valorização ambiental e para a conservação dos rios Cávado e Homem e seus afluentes. Para tal, o projeto prevê várias ações integradas e direcionadas aos vários públicos-alvo, como são as escolas e a população em geral, para os quais se prevê a realização de diversas ações sobre as várias temáticas.

**Atividades desenvolvidas em 2018:** Na 4ª edição do Projeto "AQUA Cávado: o rio que nos une" foram desenvolvidas um conjunto de ações em parceria com os parceiros estratégicos do projeto, tendo aumentado o número dos participantes relativamente às edições anteriores e a comunicação dos seus conteúdos, através dos canais de comunicação já instalados e dos órgãos de informação.



#### 4.8.4 Estratégia Intermunicipal de Adaptação às Alterações Climáticas

**Entidade Coordenadora:** CIM do Cávado

**Parceiros:** Municípios do Cávado

**Objetivos:** O objetivo do estudo da Estratégia é analisar, avaliar e encontrar linhas de ação para fazer face às principais vulnerabilidades identificadas ao nível de cada município, assim como ao nível intermunicipal, indicando medidas de adaptação às alterações climáticas.

**Atividades desenvolvidas em 2018:** No final do ano 2018 foi solicitado ao POSEUR uma reprogramação física, temporal e financeira da Operação de forma a ser possível concretizar os objetivos propostos em sede de candidatura;

Foram desenvolvidos junto dos municípios o acompanhamento do desenvolvimento da estratégia e implementação dos seus resultados;



- Articular com os municípios a proposta de aquisição e instalação do Sistema de monitorização ambiental;
- Preparar ações de sensibilização junto da população.

#### 4.8.5 Campanha de Sensibilização Intermunicipal para a Recolha Seletiva e Compostagem Doméstica

**Entidade Coordenadora:** CIM do Cávado

**Parceiros:** Municípios do Cávado

**Objetivos:** A Campanha de Sensibilização Intermunicipal para a recolha seletiva e compostagem Doméstica no Cávado, tem como principal objetivo promover no território do Cávado atividades de sensibilização para a valorização dos resíduos domésticos junto da população e comunidade escolar, no sentido da construção de um sistema ambientalmente mais sustentável.

Quantitativamente, o projeto traduz-se na distribuição à população a par com as campanhas de sensibilização de 5.000 ecopontos domésticos e 1.500 compostores, e às escolas de 150 compostores.

**Atividades desenvolvidas em 2018:** No final do ano 2018 foi solicitado ao POSEUR uma reprogramação física, temporal e financeira desta Operação de forma a ser possível reforçar os objetivos propostos em sede de candidatura, alcançando assim mais população abrangida pela Campanha.

Assim, durante o ano de 2018, foi feita toda a articulação com os municípios do Cávado na dinamização das várias ações da campanha, tendo sido alcançados os objetivos propostos, com o desenvolvimento de 18 peças de teatro no território da NUT III Cávado, 3 por Município, a realização de 100 palestras sobre a compostagem doméstica nos Municípios Cávado, associado à entrega de compostores domésticos em escolas e população em geral, entrega de ecopontos domésticos em áreas piloto de centros urbanos.

#### Peça de teatro em Esposende







### Entrega de Ecopontos

Habitação Social	Nº de Apartamentos/Casas	Nº de Ecopontos Entregues	Data de entrega
Central	88	57	26 de abril e 8 de maio
Lagoa	68	39	5 e 26 de abril
Vila-chã	4	4	14 de junho
Forjães	10	10	14 de junho
Marinhas	10	7	14 de junho
Fão	69	28	28 de maio
Apúlia	52	24	17 de maio
<b>Total</b>	<b>301</b>	<b>169</b>	

### Palestra de Compostagem doméstica




## 4.8 TERRITÓRIO

### 4.9.1 Minho Inovação

**Entidade Coordenadora:** Comunidade Intermunicipal do Alto Minho

**Parceiros:** CIM do Ave, CIM do Cávado e CIM do Alto Minho

**Descrição Geral:** O Minho Inovação é um projeto construído a partir de um consórcio estabelecido entre as CIMs do Cávado, a CIM do Alto Minho e a CIM do Ave, enquadrado numa Estratégia de Eficiência Coletiva – EEC, dirigido essencialmente a territórios de “baixa densidade”. Este projeto



sucedendo ao “Minho in”, um projeto que foi desenvolvido no quadro anterior, com a mesma matriz, e que teve muito sucesso.

**Objetivos:** Os principais pontos da estratégia e do programa de ação a desenvolver pela EEC Minho Inovação são, o Turismo enquanto sector económico assente nos recursos territoriais com maior potencial de valorização.

**Eixos Estratégicos de Intervenção:**

- Relacionamento Urbano/Rural;
- Marketing e Promoção Territorial;
- Incorporação de Inovação;
- Apoio ao Empreendimento e ao Investimento;
- Internacionalização do Território.

**Projetos âncora:** (I.E. 12.148.595 €)

- PA1 - Marketing, Comunicação e Internacionalização
- PA2 - Touring Cultural – Identidade Cultural do Minho
- PA3 – Touring Cultural - Aldeias de Portugal (Minho)
- PA4 – Touring Cultural - Artes e Produtos Tradicionais
- PA5 - Naturminho II
- PA6 - Minho Náutico (Mar, Rio e Albufeiras)
- PA7 - Ações de Qualificação dos Produtos Estratégicos do Minho - Touring Cultural (Património Cultural / Aldeias de Portugal – Minho)
- PA8 – Turismo de Natureza / Náutico
- PA9 - Enogastronomia: Sabores, Ofertas e Conhecimento
- PA10 - Inovação, Qualificação e Empreendedorismo
- PA11 - Coordenação e Gestão

**Projetos complementares:** 1204 dos quais 844 correspondem a investimentos de carácter empresarial, representando um investimento superior a 317 milhões de euros.

**Atividades realizadas em 2018**

- ☑ Submissão dos Projetos Âncora de cariz imaterial, em resposta ao AVISO Nº NORTE 28-2018-04, e consequente acompanhamento e resposta aos pedidos de esclarecimento adicionais, estando todas as candidaturas Aceites e Aprovadas junto da autoridade de gestão;
- ☑ Apoio aos Municípios na organização e interpretação do Aviso supra referido, no âmbito das candidaturas com projetos infraestruturais (PA7 – Touring Cultural (Património Cultural/Aldeias de Portugal - Minho) e PA8 – Turismo de Natureza Náutico).





#### Participação na BTL 2018 (28 Fevereiro a 4 Março)



#### Participação na FITUR 2018 (17 a 21 Janeiro)



#### 4.9.2 Minho Região Europeia da Gastronomia

**Entidade Coordenadora:** Comunidade Intermunicipal do Alto Minho

**Parceiros:** CIM do Ave, CIM do Cávado e CIM do Alto Minho

**Descrição Geral:** A região do Minho foi eleita em 2016, “Região Europeia da Gastronomia”, pelo Instituto Internacional de Gastronomia, Cultura, Artes e Turismo (IGCAT). Este prémio atribuído na sequência de uma candidatura dinamizada pelo Consórcio MINHO IN resultou posteriormente numa candidatura aos SIACs do NORTE 2020 cujo investimento elegível é de 1.375.623,22 €, e aprovada recentemente.

#### **Objetivos:**

- Qualificação & Valorização da “Gastronomia do Minho” visando valorizar o potencial de desenvolvimento de uma base de atividades associada ao sector agroalimentar e à gastronomia nomeadamente, através da qualificação, inovação e capacitação em domínios chave dos principais recursos e /ou vocações produtivas territoriais.
- Promoção Territorial do Minho enquanto Destino Gastronómico de Excelência, orientada para colmatar e/ou valorizar os principais fatores críticos associados à sua competitividade e eficiência coletiva. Neste âmbito, visa-se contribuir para a promoção da atratividade regional, alicerçado na valorização e preservação dos recursos endógenos do Minho, promovendo a sua capacidade de adaptação às dinâmicas concorrenciais à escala global.

#### **Atividades Realizadas em 2018**

Organização da Conferência do IGCAT – Internacional Congress of Gastronomy and Cultural Heritage, no museu dos Biscainhos (22-26 Maio)



Realização do concurso Minho Young Chef Awards (MYCA) 2018, na AESA Academy, Vila Nova de Famalicão (24-25 Maio)



Participação no European Young Chef Awards (EYCA) 2018, Galway International Hotel School, Galway-Mayo Institute of Technology (GMIT) na Irlanda (25-26 Novembro)



#### 4.9.3 Valorização Cultural e Turística do Caminho de Santiago – Caminho de Torres

**Promotores:** CIM Tâmega e Sousa (Chefe de Fila), CIM Alto Minho, CIM do Ave, CIM Cávado, CIM do Douro

**Código:** NORTE-04-2114-FEDER-000095





**Objetivos:** Esta Operação pretende dotar o caminho por valências próprias de apoio aos peregrinos, assim como, promover a sua divulgação e sensibilização junto dos vários agentes públicos e privados que atuam ao longo do seu percurso. Reconhece-se que o caminho tem elevado potencial cultural, turístico e económico, entendendo-se por isso, que este percurso requer a adoção de estratégias locais diferenciadas e adaptadas a cada etapa.



**CAMINHO  
DE SANTIAGO  
TORRES**

**Calendarização:** Julho de 2017 a Julho de 2019

**Valor elegível:** 196.372,40€

**Taxa de cofinanciamento:** 85%

**Estado:** Aprovada

**Atividades desenvolvidas em 2018:** A CIM do Cávado assumiu a responsabilidade de promover duas atividades integradas na ação 3 – Promoção, Divulgação e Monitorização do Caminho de Santiago – Caminho de Torres, nomeadamente a Conceção Gráfica e Paginação e a Produção Gráfica de materiais de informação.

Durante 2018 deu-se início à execução do procedimento para a aquisição de serviços para a Conceção Gráfica e Paginação – Caminho de Santiago \_ Caminho de Torres, assim como, para dar cumprimento às atividades assumidas pela CIM Cávado no âmbito deste projeto, foi contratado serviços especializados de infografias/ mapas, o qual se desenvolveu durante o último semestre de 2018.

#### 4.10 AUTORIDADE INTERMUNICIPAL TRANSPORTES

##### 4.10.1 Plano da Rede de Mobilidade de Passageiros nos Concelhos de Amares, Esposende, Terras de Bouro e Vila Verde

**Entidade Coordenadora:** Comunidade Intermunicipal do Cávado – Autoridade Intermunicipal dos Transportes do Cávado

**Descrição Geral:** Este plano, já concluído, em colaboração com a empresa TRENMO, desenhou uma nova rede de serviço de transporte público de passageiros, a contratualizar por via de um concurso público internacional, que será lançado até ao final do ano de 2019.

**Objetivos:** O objetivo principal deste plano é conseguir conciliar a rede existente e que se pretende continuar no futuro, mas também, identificar novas linhas cuja realização se justifique do ponto de vista de serviço às populações e também do ponto de vista da sua viabilidade económica. Terá, porém, de se tratar de uma plataforma flexível, atendendo ao carácter dinâmico da procura e oferta que caracteriza os serviços de transporte público.

**Atividades em 2018:** Concluído.



14

#### 4.10.2 Emissão de Autorizações

**Entidade Coordenadora:** Comunidade Intermunicipal do Cávado – Autoridade Intermunicipal dos Transportes do Cávado

**Descrição Geral:** As Autorizações Provisórias são, como o próprio nome indica, documentos transitórios, emitidos pela autoridade competente (AITC) que antecedem a emissão das autorizações definitivas, decorrentes da contratualização do serviço de transporte público de passageiros.

**Objetivos:** Estas autorizações destinam-se a assegurar a legalidade das diferentes operações no período que antecede o concurso.

**Atividades em 2018:** Foram emitidas autorizações nos meses de junho e dezembro.

#### 4.10.3 Lançamento de Concursos para atribuição de Concessões

**Entidade Coordenadora:** Comunidade Intermunicipal do Cávado – Autoridade Intermunicipal dos Transportes do Cávado

**Descrição Geral:** O concurso será certamente um procedimento de um grau de complexidade considerável e com implicações significativas para os municípios e para a AITC, razão pela qual se está, para além do desenho da rede, a colaborar com a Sérvulo e Associados, consultores jurídicos especializados.

**Objetivos:** Elaboração das peças do procedimento.

**Atividades em 2018:** Durante o ano de 2018 foram já elaboradas as primeiras versões das peças do procedimento.

#### 4.10.4 Integração Bilhética


**Entidade Coordenadora:** Comunidade Intermunicipal do Cávado – Autoridade Intermunicipal dos Transportes do Cávado

**Descrição Geral:** É um projeto ambicioso que depende da articulação com outras Autoridades de Transportes e respetivas CIMs. Será positivo fomentar o diálogo necessário, bem como encontrar fontes de financiamento.

**Objetivos:** Primeiramente foi encontrado um âmbito para a integração bilhética, bem como, os parceiros a envolver, no âmbito do Quadrilátero.

**Atividades em 2018:** Articulação com parceiros, viabilização do financiamento.





#### 4.10.5 Plano de Comunicação aa AITC

**Entidade Coordenadora:** Comunidade Intermunicipal do Cávado – Autoridade Intermunicipal dos Transportes do Cávado

**Descrição Geral:** A AITC como entidade recente tem ainda que comunicar a sua presença aos diversos atores a nível local, regional e nacional. Têm já sido feitas algumas iniciativas nesse sentido, que deverão ser continuadas e aprofundadas.

**Objetivos:** Manutenção e atualização do sítio da AITC, dentro do sítio da CIM do Cávado. Participação ativa nos diversos fóruns e seminários realizados no âmbito das temáticas gerais da mobilidade e transportes.

**Atividades em 2018:** Foi mantido actualizado o sítio da AITC, e foi assegurada a participação em eventos como os promovidos pelo IMT e pelo Grupo de Trabalho das Autoridades de Transportes.

#### 4.10.6 Rede Colaborativa Entre Autoridades

**Entidade Coordenadora:** Comunidade Intermunicipal do Cávado – Autoridade Intermunicipal dos Transportes do Cávado

**Descrição Geral:** É muito importante manter vias de comunicação abertas com as Autoridades de Transportes com as quais a AITC faz fronteira, por via das grandes interdependências que existem entre os territórios.

**Objetivos:** Foi aumentado o ritmo para mensal das reuniões com as autoridades de transporte vizinhas.

**Atividades em 2018:** Realização de duas reuniões com as autoridades de transporte vizinhas.

#### 4.10.7 Acompanhamento do PAMUS

**Entidade Coordenadora:** Comunidade Intermunicipal do Cávado – Autoridade Intermunicipal dos Transportes do Cávado

**Descrição Geral:** Os investimentos previstos no PAMUS do Cávado revelaram-se, em alguns casos, de implementação complexa, pelo que a AITC teve de auxiliar os municípios nas suas principais dificuldades.

**Objetivos:** Em articulação com a AEC e executando um financiamento proveniente da verba disponível para a elaboração do PAMUS do Cávado, foram apoiados os municípios na formulação de candidaturas, projetos necessários e respetiva execução.

**Atividades em 2018:** Apoio aos municípios a realizado até ao final do primeiro semestre de 2018.

#### **4.11.2 Sistema de Informação do Território (Unidade SIG da CIM Cávado)**

##### **Projeto Base de dados SIG CIM Cávado**

**Chefe de Fila:** Comunidade Intermunicipal do Cávado

**Objetivos:** O Sistema de Informação do Território (SIT) permite a gestão da informação georreferenciada do território por temáticas, permitindo atender às várias pretensões das diversas áreas da CIM do Cávado, Agência de Energia e AIT. Esta ferramenta implica um processo de construção e operacionalização de uma infraestrutura de Dados Espaciais (IDE) e do seu modelo de gestão assente em informação georreferenciada dos diferentes equipamentos, serviços e recursos existentes no território do Cávado.

**Atividades desenvolvidas em 2018:** Atualização da informação base do SIG e apoio às restantes atividades da CIM Cávado.

#### **4.11.3 Central de Compras da CIM do Cávado**

**Objetivos:** A principal atividade da Central de Compras da CIM do Cávado consiste na celebração de acordos quadro, designados por contratos públicos de aprovisionamento, com vista à futura celebração de contratos de locação ou de aquisição de bens móveis pelas entidades integrantes.

Desde a constituição da Central de Compras já foram celebrados 6 acordos quadro: Eletricidade, gás, combustível rodoviário, refeições escolares, seguros e vigilância e segurança.

Atividades em 2018:

- Renovação do acordo quadro de refeições escolares;
- Gestão e acompanhamento dos AQ em vigor;
- Realização de uma reunião da Comissão de Acompanhamento da Central de Compras em 16 de Outubro.
- Realização do Workshop de Apresentação da Plataforma de Gestão da Central de Compras em 1 de Fevereiro.





#### **4.10.8 Estudo Piloto De Mobilidade Em Zonas De Baixa Densidade**

**Entidade Coordenadora:** Comunidade Intermunicipal do Cávado – Autoridade Intermunicipal dos Transportes do Cávado

**Descrição Geral:** A mobilidade de baixa densidade é um desígnio da CIM do Cávado com alguns anos, podendo agora estar reunidas as condições para a sua execução. Neste sentido foi enquadrado no PAMUS do Cávado uma candidatura para a operacionalização de uma rede de transporte de baixa densidade no Cávado.

**Objetivos:** Está estudada e elaborada a rede de transporte de baixa densidade, em articulação com os resultados do estudo de rede em elaboração pela TRENMO.

**Atividades em 2018:** Foi aprovada e executada a candidatura, no âmbito das ações do PAMUS do Cávado.

### **4.11 SERVIÇOS PARTILHADOS**

#### **4.11.1 Elaboração de Cartografia com vista à Caracterização De Riscos no Cávado**

**Promotores:** CIM Cávado

**Código:** POEUR-02-1810-FC-000442

**Objetivos:** A informação geográfica atualizada é uma ferramenta indispensável de apoio à ação municipal, designadamente no que respeita aos serviços de proteção civil. A cartografia atualizada é importante para garantir uma visão integrada do território da CIM do Cávado. Com esta Operação pretende-se dotar o território do Cávado de informação espacial enquanto ferramenta de identificação de riscos existentes no território, assim como, ferramenta de apoio à gestão de catástrofes e reforçar o conhecimento e caracterização e avaliação de riscos naturais e tecnológicos, complementando os níveis de informação existentes, assim como dar suporte aos sistemas de informação para um apoio mais eficiente à decisão em termos de resposta ou de recuperação face a acidentes graves.

**Calendarização:** Abril de 2017 a março de 2019

**Valor elegível:** 453.235,29 €


**Taxa de cofinanciamento:** 85%

**Estado:** Aprovada

#### **Atividades desenvolvidas em 2018:**

No final do semestre de 2018 foi entregue à DGT (Direção Geral do Território) a Cartografia para Homologação.

No final de 2018 foi iniciado o procedimento para a aquisição das Cartas de Risco.



#### **4.12 COMUNIDADE TERRITORIAL DE COOPERAÇÃO LIMIA-LIMA-CÁVADO**

##### **PROJETO COOPERAÇÃO TERRITORIAL TRANSFRONTEIRIÇA – CTC**

**Entidade Coordenadora:** CIM do Cávado

**Parceiros:** CIM do Alto Minho e INORDE

**Descrição Geral:** Desde 2002 que o Cávado, Ourense e o Alto Minho têm vindo a cooperar em diversas frentes de investimento sob a capa de uma figura de cooperação então criada para o efeito designada por “Comunidade Territorial de Cooperação Limia-Lima-Cávado”. Como resultado desta cooperação foi possível candidatar e implementar diversos projetos no âmbito das várias gerações do Programa INTERREG.

##### **Objetivos:**

- Consolidar a Comunidade Territorial de Cooperação como agente de dinamização das relações transfronteiriças para a promoção de uma cooperação articulada de projetos prioritários e sustentada nas vontades expressas pelos agentes locais;
- Operacionalizar a rede de contactos e de construção de projetos entre os agentes de ambos lados da fronteira.

##### **Atividades desenvolvidas em 2018**

- Dinamização de atividades de cooperação empresarial entre as associações empresariais do Cávado, Lima e Orense, através da realização de missões empresariais.
- Foi implementado o programa de sensibilização para o empreendedorismo nas escolas das 3 regiões incluindo eventos de mostra e apuramento municipais, intermunicipais e transfronteiriços



- Promoção e sinalização do Caminho de S. Bento da Porta Aberta enquanto recurso turístico transfronteiriço (em curso ainda em 2019).
- Finalmente, foi ainda realizada uma candidatura ao POCTEP para a continuidade do financiamento desta estrutura de cooperação transfronteiriça. A candidatura encontra-se a aguardar os resultados da avaliação.

#### **4.13 COMUNICAÇÃO E REPRESENTAÇÃO DA CIM DO CÁVADO**

**Objetivo:** O aumento de ações que a CIM Cávado tem desenvolvido ao longo dos últimos anos, tem permitido também promover-se de uma forma mais impactante. A Comunicação Institucional na CIM Cávado tem evoluído nas suas formas e veículos de comunicar, tendo em 2018 atingido públicos diversos, tendo em conta a natureza dos projetos, durante as suas iniciativas de carácter de maior visibilidade. A atividade da CIM tem vindo a ser projetada a um nível superior, havendo um maior acompanhamento ao nível da Comunicação Institucional do Cávado, inserida em vários projetos promovidos pela CIM Cávado, e em cooperação com a Agência de Energia do Cávado, nomeadamente através da criação de logotipos e slogans adaptados a cada projeto, e outras atividades de comunicado envio de notas de imprensa, preparação de reuniões com membros do Governo, atualização de informação dos meios de comunicação digitais da CIM Cávado, nomeadamente site institucional e redes sociais, dinamização de ações de comunicação para potenciar a participação em eventos e seminários de responsabilidade da CIM Cávado.

#### **4.14 REPRESENTAÇÕES, PARCERIAS E COLABORAÇÕES INSTITUCIONAIS**

Com o objetivo de reforçar a partilha de conhecimento e das práticas de cada município, em suma, o associativismo municipal e a cooperação entre municípios, promoveu-se diversos Conselhos de Vereadores dos vários pelouros onde foram discutidos assuntos de interesse comum e encontradas soluções estruturadas e integradas.

Este tipo de exercício permitiu-nos discutir conjuntamente e periodicamente as políticas sectoriais e uniformização de estratégias para toda a NUT Cávado.

Cooperamos estreitamente com a CCDRN – Comissão de Coordenação e Desenvolvimento Regional do Norte, com a DGEST – RN, com a ADENE, com a APA – Agência Portuguesa do Ambiente, Universidade do Minho, Universidade do Porto, IPCA, IPVC, entre outras.

Participámos em diversos projetos inter-CIMs, especialmente em cooperação com as CIMs do Alto Minho e Ave, com o INORD, Deputação de Orense, Universidade de Vigo e Santiago de Compostela, e em todos os Fóruns formais e informais, locais, sub-regionais e regionais, organizados para a discussão e coordenação de políticas e programas, nomeadamente:

- Conselho da Região;
- Comissão de acompanhamento do NORTE 2020;
- Plataforma de Coordenação Inter-CIMs/AMP e NORTE2020



- Plataforma de Concertação Intermunicipal da Região Norte
- Associação Nacional de Municípios;
- Autoridade Regional de Turismo Porto e Norte de Portugal
- Associação Florestal do Cávado
- Diversas Autoridades Municipais, Intermunicipais e Metropolitanas de Transportes
- Diversas outras entidades na área da Energia, da educação, Formação profissional, turismo, entre outras.

A CIM Cávado participa no órgão de gestão de dois programas de apoio ao desenvolvimento local, designados por Programas de Desenvolvimento Local de Base Comunitária – DLBC, nomeadamente:


- DLBC Rural do Cávado
- DLBC Costeira (Esposende-Caminha)

Estes programas pretendem, através da aplicação de fundos comunitários do FEDER - Fundo Europeu Desenvolvimento Regional, FSE - Fundo Social Europeu, FEADER - Fundo Europeu Agrícola de Desenvolvimento Rural e FEAMP - Fundo Europeu dos Assuntos Marítimos e Pescas, promover o desenvolvimento das comunidades rurais e piscatórias, através do apoio à valorização económica dos recursos endógenos, assim como à diversificação da base económica local. A CIM Cávado participa nestas duas parcerias que juntam diversas instituições e agentes locais, públicos e privados (estes em maioria).

A DLBC Rural é liderada pela ATAHCA e abrange todo o território dos municípios de Terras de Bouro, Amares e Vila Verde. Nos restantes municípios, somente as freguesias com carácter de maior ruralidade serão elegíveis: em Barcelos um total de 29 freguesias, em Braga 15 freguesias e, finalmente, em Esposende 3 freguesias.

A DLBC Costeira Litoral Norte será liderada pela CIM Alto Minho e compreende as três freguesias do litoral de Esposende, a saber: União freguesias Belinho e Mar, União das Freguesias de Esposende, Marinhas e Gandra e União das Freguesias de Apúlia e Fão.





## V. ANÁLISE DA EXECUÇÃO ORÇAMENTAL

### Receitas

No ano de 2018, o financiamento do plano de atividades da CIM Cávado contabilizou as seguintes receitas em termos globais:

Receitas	Valor	%
Correntes	1.202.431,78 €	63%
Capital	0,00 €	0%
Saldo Gerência Anterior (Orçamental)	715.501,56 €	37%
<b>Total das Receitas</b>	<b>1.917.933,34 €</b>	<b>100%</b>

Como se pode verificar nos mapas que se seguem neste relatório, nos quais se discriminam as verbas recebidas, os recursos arrecadados pela comunidade são compostos essencialmente por transferências correntes com a seguinte proveniência:

- Orçamento de Estado – 173.885 € (14%)
- Transferências dos Municípios – 121.777 € (10%) dos quais 4 307,00 € dizem respeito à Autoridade Intermunicipal de Transportes
- Cofinanciamento de projetos no âmbito do Portugal 2020 – 875. 992 € (75%)
- Outras - 30 779 € (3%)

### Despesas

Quanto às despesas no exercício de 2018 temos:

Despesas	Valor	%
Correntes	1.351.395,65€	88%
Capital	186.851,07€	12%
<b>Total das Despesas</b>	<b>1 538 246,72 €</b>	<b>100%</b>

Como se pode verificar a esmagadora maioria das despesas, cerca de 88%, concentram-se em despesas correntes, facto que se explica pela natureza imaterial dos projetos promovidos.

Do lado das despesas correntes salientamos:

- As despesas de pessoal ascenderam a 436.279,70€ correspondendo a 28% do total da despesa, registando um acréscimo em termos absolutos de cerca de 7 163 €, e um reforço do seu peso relativo no total do orçamento de cerca de 2 %.

- b. As aquisições de bens e serviços cresceram em 2018 para o valor de 910.085,52€ o qual representa cerca de 59% do total. Este capítulo regista assim um acréscimo muito significativo de cerca de 200% face ao ano anterior, o qual se explica com a aceleração da execução dos projetos do Portugal 2020.
- c. As despesas de capital atingem o valor de 186 851 € o que representa um peso relativo de 12% do total da despesa, justificando-se com a aquisição de cartografia aerofotogramétrica no valor de 181.271,25 €, financiada a 85% pelo Portugal 2020.
- d. Todas as restantes rubricas são de valor residual.

### Resumo

Em síntese temos uma receita apurada em 2018 no valor total de 1 917 933,34 €, enquanto a despesa atingiu o valor total de 1 538 246,72 €, donde resulta um saldo de gerência a transitar para a gerência de 2018 no valor de 379 686,62 €.

Descrição	Valor
Receita Global	1 917 933,34 €
Despesa Global	1 538 246,72 €
<b>Saldo Gerência (Orçamental)</b>	<b>379 686,62 €</b>

Quanto à execução do orçamento propriamente dita, a despesa ficou-se pelos 48,14%, enquanto a receita registou uma execução significativamente mais elevada de 66,7%. Este contraste entre as taxas de execução, ainda que positivo, em comparação com o cenário inverso, encontra justificação num conjunto diversificado de razões. A saber:

(i) A Lei dos compromissos e pagamentos em atraso pressiona no sentido ascendente a execução da receita, impondo maior rigor no pagamento das quotizações e participações. Já do lado despesa, limita, condiciona e pressiona no sentido inverso a sua execução.

(ii) A exemplo do sucedido em exercícios anteriores, o facto de a atividade da CIM Cávado ser em parte apoiada por fundos comunitários, obriga a inscrever previamente em orçamento a totalidade das verbas previstas nas candidaturas apresentadas ao Portugal 2020. Acontece que a realidade acaba por registar aprovações por valores inferiores, programações financeiras diferentes, e mesmo candidaturas não aprovadas, o que naturalmente prejudica as taxas de execução do orçamento, sem que daí se possam inferir dificuldades de concretização.

### Análise da situação económica e financeira

No presente capítulo pretende-se proceder à análise económica e financeira da CIM Cávado em 31 de dezembro de 2018, assim como da sua situação patrimonial e financeira.





### Demonstração de resultados

Encerradas as contas do exercício económico de 2018, o montante global de proveitos fixou-se nos 1.444.672,63 €, enquanto o global de custos se ficou pelos 1.415.349,25 €, o que permitiu apurar um resultado do líquido positivo de **29 323,38 €**, o qual se decompõe nas seguintes componentes:

	31/12/2014	31/12/2015	31/12/2016	31/12/2017	31/12/2018
Resultados Operacionais	103 245,67	56 560,16	80 976,03	15 882,38	18 966,20
Resultados Financeiros	5 311,72	9 050,08	5 626,65	3 814,67	10 477,18
Resultados Correntes	108 557,39	65 610,24	86 602,68	19 697,05	29 443,38
Resultados Extraordinários	0,00	2 500,00	0,00	-25,01	-120,00
<b>Resultado Líquido do Exercício</b>	<b>108 557,39</b>	<b>68 110,24</b>	<b>86 602,68</b>	<b>19 672,04</b>	<b>29 323,38</b>

Resultados Operacionais	31/12/2014	31/12/2015	31/12/2016	31/12/2017	31/12/2018	Var %
<b>Custos Operacionais</b>						
Custos das mercadorias vendidas mat. cons.	0,00	0,00	0,00	0,00	0,00	
Fornecimentos e Serviços Externos	374 180,52	655 841,76	255 708,65	298 559,29	910 339,03	205%
Custos com o Pessoal	355 096,47	372 995,80	397 599,09	430 824,41	435 708,92	1%
Transferências e Sub. Correntes Concedidos	2 100,00	24 377,19	17 478,29	7 766,63	2 500,00	-68%
Amortizações	197 373,02	40 596,47	49 111,60	68 736,19	66 792,18	-3%
Provisões	0,00	0,00	0,00	0,00	0,00	
Outros Custo e Perdas Operacionais	0,00	0,00	0,00	0,00	3,12	
<b>Total dos Custos Operacionais</b>	<b>928 750,01</b>	<b>1 093 811,22</b>	<b>719 897,63</b>	<b>805 886,52</b>	<b>1 415 343,25</b>	<b>76%</b>
<b>Proveitos Operacionais</b>						
Vendas e Prestação de Serviços	0,00	0,00	3 012,37	18 685,01	0,00	-100%
Impostos e Taxas	0,00	0,00	0,00	0,00	0,00	
Proveitos Suplementares	0,00	0,00	0,00	0,00	0,00	
Transferências e Subsídios Obtidos	1 031 995,68	1 150 371,38	797 861,29	802 307,85	1 434 309,45	79%
Outros Proveitos e Ganhos Operacionais	0,00	0,00	0,00	776,04	0,00	-100%
<b>Total de Proveitos Operacionais</b>	<b>1 031 995,68</b>	<b>1 150 371,38</b>	<b>800 873,66</b>	<b>821 768,90</b>	<b>1 434 309,45</b>	<b>75%</b>
<b>Resultados Operacionais</b>	<b>103 245,67</b>	<b>56 560,16</b>	<b>80 976,03</b>	<b>15 882,38</b>	<b>18 966,20</b>	

Os Proveitos Operacionais são maioritariamente constituídos pelas transferências do Portugal 2020, do Orçamento de Estado e dos Municípios associados.

Como se pode verificar existe um acréscimo considerável na rubrica Fornecimentos e Serviços Externos, o qual se justificou já na análise orçamental da despesa.

Resultados Financeiros	31/12/2014	31/12/2015	31/12/2016	31/12/2017	31/12/2018
<b>Custos Financeiros</b>					
Juros Suportados	0,00	274,46	639,80	1 351,11	0,00
Outros Custos e Perdas Financeiras	0,00	131,04	16,75	0,00	6,00
<b>Total de Custos Financeiros</b>	0,00	405,50	656,55	1 351,11	6,00
<b>Proveitos Financeiros</b>					
Juros Obtidos e rendimentos de imoveis	5 311,72	9 455,58	6 283,20	5 165,78	10 483,18
<b>Total de Proveitos Financeiros</b>	5 311,72	9 455,58	6 283,20	5 165,78	10 483,18
<b>Resultados Financeiros</b>	5 311,72	9 050,08	5 626,65	3 814,67	10 477,18

Os resultados financeiros resultam essencialmente da remuneração de contas bancárias, uma vez que custos financeiros se resumem aos juros e despesas provenientes de um contrato de *leasing* financeiro iniciado no final de 2015 e concluído em 2017.

Apesar de registar valores positivos desde há vários anos, a sua materialidade continua irrelevante e decrescente em razão da diminuição registada das taxas de juro.

Resultados Extraordinários	31/12/2014	31/12/2015	31/12/2016	31/12/2017	31/12/2018
<b>Custos Extraordinários</b>					
Transferências de Capital Concedidas	0,00	0,00	0,00	0,00	0,00
Multas e Penalidades	0,00	0,00	0,00	0,00	120,00
Correções relativas a Anos Anteriores	0,00	0,00	0,00	0,00	0,00
Outros Custos e Perdas Extraordinários	0,00	0,00	0,00	25,01	0,00
<b>Total dos Custos Extraordinários</b>	0,00	0,00	0,00	25,01	120,00
<b>Proveitos Extraordinários</b>					
Correções Relativas a Anos Anteriores	0,00	0,00	0,00	0,00	0,00
Outros Proveitos e Ganhos Extraordinários	0,00	2 500,00	0,00	0,00	0,00
<b>Total dos Proveitos Extraordinários</b>	0,00	2 500,00	0,00	0,00	0,00
<b>Resultados Extraordinários</b>	0,00	2 500,00	0,00	-25,01	-120,00

Os resultados extraordinários apresentam historicamente valores materialmente irrelevantes o que se repete em 2018.



### Situação Financeira e Patrimonial

Ativo Imobilizado	31/12/2014	31/12/2015	31/12/2016	31/12/2017	31/12/2018	Var %
Imobilizado Bruto	276 782,44	776 235,06	1 842 580,55	1 923 568,62	2.122.504,44	10%
Amortizações Acumuladas	256 680,35	297 276,82	346 388,42	403.039,86	481.916,79	20%
<b>Imobilizado Líquido</b>	<b>20 102,09</b>	<b>478 958,24</b>	<b>1 496 192,13</b>	<b>1 520.528,76</b>	<b>1.640.587,65</b>	<b>8%</b>

Depois de, nos anos 2015 e 2016, se registar um acréscimo muito significativo no imobilizado bruto, por incorporação no património da CIM Cávado dos edifícios provenientes da extinta Assembleia Distrital de Braga, em 2018 regista-se o esperado para uma atividade normal.

Evolução da Dívida a Terceiros	31/12/2014	31/12/2015	31/12/2016	31/12/2017	31/12/2018	Var %
<b>Dívida de Médio e Longo Prazo</b>						
Empréstimos Bancários	0,00	0,00	0,00	0,00	0,00	
Fornecedores MLP	0,00	23 376,04	9 276,04	0,00	0,00	
<b>Dívida de Curtos Prazo</b>						
Empréstimos Bancários	0,00	0,00	0,00	0,00	0,00	
Fornecedores c/c	547,26	0,00	8 084,79	581,48	633,51	9%
Fornecedores Imobi. c/c	0,00	0,00	0,00	0,00	0,00	
Estado e Outros entes Públicos	7 227,07	12 605,27	11 981,29	11 050,71	8 640,64	-22%
Outros Credores	8,38	8,38	8,38	8,38	9,07	8%
Garantias e Cauções	0,00	0,00	0,00	10 899,75	10 899,75	0%
<b>Total</b>	<b>7 782,71</b>	<b>35 989,69</b>	<b>29 350,50</b>	<b>22 540,32</b>	<b>20 182,97</b>	<b>-31%</b>

Também neste capítulo a situação está perfeitamente estabilizada, com a dívida a terceiros a registar uma redução de 31%, apesar de cerca de metade desse valor 10.899,75 € corresponder a uma caução prestada por um fornecedor de equipamento nos termos do contrato de fornecimento celebrado.

<b>Evolução dívida de Terceiros</b>	<b>31/12/2014</b>	<b>31/12/2015</b>	<b>31/12/2016</b>	<b>31/12/2017</b>	<b>31/12/2018</b>
<b>Dívida de Curto Prazo</b>					
Clientes C/ Corrente	0,00	0,00	3 649,75	20 295,65	0,00
Administração Autárquica	38 409,00	0,00	0,00	0,00	16 044,06
Outros Devedores	14 131,42	0,00	0,00	26 573,59	32 314,65
<b>Total</b>	<b>52 540,42</b>	<b>0,00</b>	<b>3 649,75</b>	<b>46 869,24</b>	<b>48 358,71</b>

O valor relativo à administração autárquica refere-se a quotas dos municípios relativas a 2018 e pagas no início do ano 2019.

#### Indicadores de gestão

<b>Rácios</b>	<b>2014</b>	<b>2015</b>	<b>2016</b>	<b>2017</b>	<b>2018</b>
Autonomia Financeira (Fundos Próprios/ Activo Total)	0,85	0,96	0,96	0,97	0,97
Solvabilidade (Fundos Próprios / Passivo Total)	5,56	26,96	27,35	29,45	30,95
Liquidez Geral (Exis. + Disp + Dívidas c/p/ Passivo c/p)	104,17	16,89	39,65	34,69	22,18

A Autonomia Financeira representa a parcela do ativo realizado com recursos próprios, e é normalmente aceite que este valor se deva situar acima de 0,33. Considera-se por isso que no que a este rácio diz respeito a Comunidade Intermunicipal goza de uma estrutura financeira equilibrada e robusta.

O Rácio da Solvabilidade, que quando superior à unidade significa que os fundos próprios são superiores ao total do passivo assumido, sustenta uma gestão ponderada com resultados reforçados.

Quanto ao rácio de Liquidez Geral, sendo superior a zero, evidencia que as dívidas de curto prazo são inteiramente cobertas por recursos de curto prazo, concluindo-se daí uma tesouraria inteiramente solvente.



Handwritten marks in blue ink, including a large curved line and several illegible signatures or initials.

---

**CONTAS**

---

## BALANÇO

ENTIDADE CIM CAVADO

COMUNIDADE INTERMUNICIPAL DO CAVADO

2018/01/01 a 2018/12/31

ANO 2018

PAG. 1

CÓDIGO DAS CONTAS	ATIVO	EXERCÍCIOS			
		N			N - 1
		AB	A/P	AL	AL
	Imobilizado:				
451	Bens de domínio público				
452	Terrenos e recursos naturais				
453	Edifícios				
455	Outras construções e infra-estruturas				
459	Bens do patrimônio histórico, artístico e cultural				
445	Outros bens de domínio público				
446	Imobilizações em curso				
	Adiantamentos por conta de bens de domínio público				
	Imobilizações incorpóreas				
431	Despesas de instalação				
432	Despesas de investigação e de desenvolvimento				
433	Propriedade industrial e outros direitos				
443	Imobilizações em curso				
449	Adiantamentos por conta de imobilizações incorpóreas				
	Imobilizações corpóreas				
421	Terrenos e recursos naturais				
422	Edifícios e outras construções	344.380,00	9.183,48	335.196,52	337.492,39
423	Equipamento básico	220.182,21	163.870,12	56.312,09	92.822,20
424	Equipamento de transporte	46.715,64	20.983,11	25.732,53	31.286,42
425	Ferramentas e utensílios	162,14	162,14		
426	Equipamento administrativo	109.219,38	77.823,09	31.396,29	36.510,89
427	Taras e vasilhame				
429	Outras imobilizações corpóreas	379.775,07	209.894,85	169.880,22	346,86
442	Imobilizações em curso				
448	Adiantamento por conta de imobilizações corpóreas				
		1.100.434,44	481.916,79	618.517,65	498.458,76
	Investimentos financeiros				
411	Partes de capital				
412	Obrigações e títulos de participação				
414	Investimentos em imóveis	1.022.070,00		1.022.070,00	1.022.070,00
415	Outras aplicações financeiras				
441	Imobilizações em curso				
447	Adiantamentos por conta de investimentos financeiros				
		1.022.070,00		1.022.070,00	1.022.070,00
	Circulante:				
	Existências:				
36	Matérias Primas, subsidiárias e de consumo				
35	Produtos e trabalhos em curso				
34	Subprodutos, desperdícios, resíduos e refugos				
33	Produtos acabados e intermédios				
32	Mercadorias				
37	Adiantamentos por conta de compras				
	Dívidas de terceiros - Medio e longo prazos: (a)				



## BALANÇO

ENTIDADE CIM CAVADO

COMUNIDADE INTERMUNICIPAL DO CAVADO

2018/01/01 a 2018/12/31

ANO 2018

PAG. 2

CÓDIGO DAS CONTAS	ACTIVO	EXERCÍCIOS			
		N			N - 1
		AB	A/P	AL	AL
264	Administração autárquica Médio e Longo Prazo				
	Dívidas de terceiros - Curto prazo:				
28	Empréstimos concedidos				20.295,65
211	Clientes c/c				
212	Contribuintes c/c				
213	Utentes c/c				
218	Clientes, contribuintes e utentes de cobrança duvidosa				
251	Devedores pela execução do orçamento				
229	Adiantamentos a fornecedores				
2619	Adiantamentos a fornecedores de imobilizado				
24	Estado e outros entes públicos				
264	Administração autárquica	16.044,06		16.044,06	
262+263+267+268	Outros devedores	32.314,65		32.314,65	30.815,59
		48.358,71		48.358,71	51.111,24
	Títulos negociáveis:				
151	Acções				
152	Obrigações e títulos de participação				
153	Títulos de dívida pública				
159	Outros títulos				
18	Outras aplicações de tesouraria				
	Depositos em instituições financeiras e Caixa:				
12	Depositos em instituições financeiras	399.236,08		399.236,08	735.059,09
11	Caixa				
		399.236,08		399.236,08	735.059,09
	Acréscimos e diferimentos:				
271	Acréscimos de proveitos	245.113,38		245.113,38	
272	Custos diferidos				
		245.113,38		245.113,38	
	<b>Total de amortizações .....</b>		481.916,79		
	<b>Total de provisões.....</b>				
	<b>Total do activo .....</b>	2.815.212,61	481.916,79	2.333.295,82	2.306.699,09

## BALANÇO

ENTIDADE CIM CAVADO

COMUNIDADE INTERMUNICIPAL DO CAVADO

2018/01/01 a 2018/12/31

ANO 2018

PAG. 3

CÓDIGO DAS CONTAS	FUNDOS PRÓPRIOS E PASSIVO	EXERCÍCIOS	
		N	N - 1
51	Fundos próprios:		
55	Património	646.878,96	646.878,96
56	Ajustamento de partes de capital em empresas		
	Reservas de reavaliação		
	Reservas:		
571	Reservas legais	45.377,11	45.377,11
572	Reservas estatutárias		
573	Reservas contratuais		
574	Reservas livres		
575	Subsídios		
576	Doações		
577	Reservas decorrentes de transferências de activos	1.372.042,39	1.372.042,39
59	Resultados transitados	166.649,32	146.977,28
88	Resultado líquido em exercício	29.323,38	19.672,04
		2.260.271,16	2.230.947,78
	Passivo:		
292	Provisões para riscos e encargos		
	Dívidas a terceiros - Médio e longo prazos (a)		
2312	Empréstimos de médio e longo prazo		
2613	Fornecedores Imobilizado - Leasing		
	.		
2617	Fornecedores Imobilizado - contratos futuros		
26887	Credores diversos - contratos futuros		
	Dívidas a terceiros - Curto Prazo		
2311	Empréstimos de curto prazo		
269	Adiantamentos por conta de vendas		
221	Fornecedores c/c	834,99	581,48
228	Fornecedores - Facturas em recepção e conferência		
252	Credores pela execução do orçamento		
219	Adiantamentos de clientes, contribuintes e utentes		
2611	Fornecedores de imobilizado c/c		
24	Estado e outros entes públicos	8.640,64	11.050,71
264	Administração autárquica		
262+263+267+268	Outros credores	10.908,82	10.908,13
222+2612+262	Garantias e Cauções		
		20.384,45	22.540,32
	Acréscimos e diferimentos:		
273	Acréscimos de custos	52.640,21	53.210,99

BALANÇO

ANO 2018

PAG. 4

ENTIDADE CIM CAVADO

COMUNIDADE INTERMUNICIPAL DO CAVADO

2018/01/01 a 2018/12/31

CÓDIGO DAS CONTAS	FUNDOS PRÓPRIOS E PASSIVO	EXERCÍCIOS	
		N	N - 1
274	Proveitos diferidos		
		52.640,21	53.210,99
	<b>Total do passivo .....</b>	73.024,66	75.751,31
	<b>Total dos fundos próprios e do passivo .....</b>	2.333.295,82	2.306.699,09


ORGÃO EXECUTIVO

Em \_\_\_ de \_\_\_\_\_ de \_\_\_\_



ORGÃO DELIBERATIVO

Em \_\_\_ de \_\_\_\_\_ de \_\_\_\_





DEMONSTRAÇÃO DE RESULTADOS

ENTIDADE CIM CAVADO -

COMUNIDADE INTERMUNICIPAL DO CAVADO

2018/01/01 a 2018/12/31

ANO 2018

PÁG. 1

Código de Contas		Exercício	
		N	N - 1
61	Custos e perdas		
	Custos das mercadorias vendidas e das matérias consumidas:		
	Mercadorias		
	Matérias		
62	Fornecimentos e serviços externos:	910.339,03	298.559,29
	Custos com o pessoal:		
641+642	Remunerações	348.067,33	348.833,09
643 a 648	Encargos sociais	87.641,59	81.991,32
63	Transferências e subs. correntes concedidos e prestações sociais	435.708,92	430.824,41
66	Amortizações do exercício	2.500,00	7.766,63
67	Provisões do exercício	66.792,18	68.736,19
65	Outros custos operacionais	3,12	
	( A )	1.415.343,25	805.886,52
68	Custos e perdas financeiros	6,00	1.351,11
	( C )	1.415.349,25	807.237,63
69	Custos e perdas extraordinários		25,01
	( E )	1.415.349,25	807.262,64
88	Resultado líquido do exercício.....	29.323,38	19.672,04
	( X )	4.304.694,51	2.461.132,00
	Proveitos e ganhos		
	Vendas e prestações de serviços:		
7111	Venda de mercadorias		
7112+7113	Venda de produtos		
712	Prestações de serviços		18.685,01
72	Impostos e taxas		18.685,01
(a)	Variação da produção		
75	Trabalhos para a própria entidade		
73	Proveitos suplementares		
74	Transferências e subsídios obtidos	1.434.309,45	802.307,85
76	Outros proveitos e ganhos operacionais		776,04
	( B )	1.434.309,45	821.768,90
78	Proveitos e ganhos financeiros	10.483,18	5.165,78
	( D )	1.444.792,63	826.934,68
79	Proveitos extraordinários	-120,00	
	( F )	1.444.672,63	826.934,68
Resumo:	Resultados Operacionais: (B - A)	18.966,20	15.882,38
	Resultados Financeiros: (D - B) - (C - A)	10.477,18	3.814,67
	Resultados Correntes: (D - C)	29.443,38	19.697,05
	Resultado Líquido do Exercício: (F - E)	29.323,38	19.672,04

ORGÃO EXECUTIVO

Em \_\_\_ de \_\_\_\_\_ de \_\_\_\_



ORGÃO DELIBERATIVO

Em \_\_\_ de \_\_\_\_\_ de \_\_\_\_

Handwritten notes in blue ink, including a large loop and several lines of text, possibly initials or a signature.

---

**MAPAS DE EXECUÇÃO ORÇAMENTAL**

---

ENTIDADE	RESUMO DA EXECUÇÃO DA RECEITA E DESPESA	DATA	ANO	PÁGINA
CIM CAVADO		2019/03/27	2018	1

PERÍODO : Janeiro / Dezembro

RECEITAS	DOTAÇÃO	EXECUÇÃO	%EXECUÇÃO	%GLOBAL
<b>RECEITAS CORRENTES</b>				
01 IMPOSTOS DIRECTOS				
02 IMPOSTOS INDIRECTOS				
04 TAXAS, MULTAS E OUTRAS PENALIDADES	1,00			
05 RENDIMENTOS DE PROPRIEDADE	7.363,42	99,89	1.4	0.0
06 TRANSFERÊNCIAS CORRENTES	1.926.275,58	1.171.652,95	60.8	61.1
07 VENDA DE BENS E SERVIÇOS CORRENTES	20.006,00	30.678,94	153.3	1.6
08 OUTRAS RECEITAS CORRENTES	3,00			
<b>TOTAL DAS RECEITAS CORRENTES</b>	<b>1.953.649,00</b>	<b>1.202.431,78</b>	<b>61.5</b>	<b>62.7</b>
<b>RECEITAS DE CAPITAL</b>				
09 VENDAS DE BENS DE INVESTIMENTO	6,00			
10 TRANSFERÊNCIAS DE CAPITAL	205.456,00			
11 ACTIVOS FINANCEIROS				
12 PASSIVOS FINANCEIROS				
13 OUTRAS RECEITAS DE CAPITAL	3,00			
<b>TOTAL DAS RECEITAS DE CAPITAL</b>	<b>205.465,00</b>			
<b>OUTRAS RECEITAS</b>				
15 REPOSIÇÕES NÃO ABATIDAS NOS PAGAMENTOS				
16 SALDO DA GERÊNCIA ANTERIOR	715.501,56	715.501,56	100.0	37.3
<b>TOTAL DAS OUTRAS RECEITAS</b>	<b>715.501,56</b>	<b>715.501,56</b>	<b>100.0</b>	<b>37.3</b>
<b>TOTAL GERAL</b>	<b>2.874.615,56</b>	<b>1.917.933,34</b>	<b>66.7</b>	<b>100.0</b>

DESPESAS	DOTAÇÃO	EXECUÇÃO	% EXECUÇÃO	% GLOBAL
<b>DESPESAS CORRENTES</b>				
01 DESPESAS COM O PESSOAL	633.216,00	436.279,70	68.9	28.4
02 AQUISIÇÃO DE BENS E SERVIÇOS	2.010.538,28	910.085,52	45.3	59.2
03 JUROS E OUTROS ENCARGOS	400,00	9,12	2.3	0.0
04 TRANSFERÊNCIAS CORRENTES	13.500,00	2.500,00	18.5	0.2
05 SUBSÍDIOS				
06 OUTRAS DESPESAS CORRENTES	7.300,00	2.521,31	34.5	0.2
<b>TOTAL DAS DESPESAS CORRENTES</b>	<b>2.664.954,28</b>	<b>1.351.395,65</b>	<b>50.7</b>	<b>87.9</b>
<b>DESPESAS DE CAPITAL</b>				
07 AQUISIÇÃO DE BENS DE CAPITAL	530.313,56	186.851,07	35.2	12.1
08 TRANSFERÊNCIAS DE CAPITAL	1,00			
09 ACTIVOS FINANCEIROS				
10 PASSIVOS FINANCEIROS				
11 OUTRAS DESPESAS DE CAPITAL	1,00			
<b>TOTAL DAS DESPESAS DE CAPITAL</b>	<b>530.315,56</b>	<b>186.851,07</b>	<b>35.2</b>	<b>12.1</b>
<b>TOTAL GERAL</b>	<b>3.195.269,84</b>	<b>1.538.246,72</b>	<b>48.1</b>	<b>100.0</b>



MAPA DO CONTROLO ORÇAMENTAL DA DESPESA POR CLASSIFICAÇÃO ORÇAMENTAL

ENTIDADE CIM CAVADO - COMUNIDADE INTERMUNICIPAL DO CAVADO

Período: 2018/01/01 a 2018/12/31

ANO 2018  
PÁG. 1

CLASSIFICAÇÃO		DOTAÇÕES CORREGIDAS	COMROMISSOS ASSUMIDOS			DESPESA PAGA	DIFERENÇAS			GRAU DE EXECUÇÃO ORÇAMENTAL DA DESPESA (11) a)
CÓDIGO (1)	DESCRIÇÃO (2)		EXERCÍCIO (4)	EXERCÍCIOS FUTUROS (5)	TOTAL (6)		DOTAÇÃO NÃO COMPROMETIDA (3 = 3 - 4)	SALDO (9 = 3 - 7)	COMROMISSOS POR PAGAR (10 = 4 - 7)	
01	COMUNIDADE INTERMUNICIPAL	3.195.269,84	1.872.870,95		1.872.870,95	1.538.246,72	1.322.398,89	1.657.023,12	334.624,23	48.14
0101	ASSEMBLEIA INTERMUNICIPAL	7.416,00	6.641,00		6.641,00	6.641,00	775,00	775,00		89.55
01	DESPESAS COM O PESSOAL	6.716,00	6.641,00		6.641,00	6.641,00	75,00	75,00		98.88
0102	ABONOS VARIÁVEIS OU EVENTUAIS	6.716,00	6.641,00		6.641,00	6.641,00	75,00	75,00		98.88
010213	OUTROS SUPLEMENTOS E PRÉMIOS	6.716,00	6.641,00		6.641,00	6.641,00	75,00	75,00		98.88
02	AQUISIÇÃO DE BENS E SERVIÇOS	700,00					700,00	700,00		
0202	AQUISIÇÃO DE SERVIÇOS	700,00					700,00	700,00		
020211	REPRESENTAÇÃO DOS SERVIÇOS	500,00					500,00	500,00		
020225	OUTROS SERVIÇOS	200,00					200,00	200,00		
0102	COMUNIDADE INTERMUNICIPAL	3.187.853,84	1.866.229,95		1.866.229,95	1.531.605,72	1.321.623,89	1.656.248,12	334.624,23	48.05
01	DESPESAS COM O PESSOAL	626.500,00	479.785,60		479.785,60	429.638,70	146.714,40	196.861,30	50.146,90	68.58
0101	REMUNERAÇÕES CERTAS E PERMANENTES	481.900,00	376.600,02		376.600,02	339.757,42	105.299,98	142.142,58	36.842,60	70.50
010104	PESSOAL EM REGIME DE CTFP POR TEMPO INDETERMINADO	344.300,00	293.400,02		293.400,02	263.833,85	50.899,98	80.466,15	29.566,17	76.63
01010401	Pessoal em funções	344.200,00	293.400,02		293.400,02	263.833,85	50.799,98	80.366,15	29.566,17	76.65
01010404	Recrutamento de Pessoal para novos custos de trabalho	100,00					100,00	100,00		
010106	PESSOAL EM REGIME DE CTFP A TERMO RESOLUTIVO	15.200,00					15.200,00	15.200,00		
01010601	Pessoal em funções	15.100,00					15.100,00	15.100,00		
01010604	Recrutamento de Pessoal para novos custos de trabalho	100,00					100,00	100,00		
010107	PESSOAL EM REGIME DE TAREFA OU AVENÇA	100,00					100,00	100,00		
010109	PESSOAL EM QUALQUER OUTRA SITUAÇÃO	9.700,00					9.700,00	9.700,00		
010111	REPRESENTAÇÃO	14.700,00	14.700,00		14.700,00	14.638,80		1,20	1,20	99.99
010113	SUBSÍDIO DE REFEIÇÃO	26.100,00	18.700,00		18.700,00	14.219,37	7.400,00	11.880,63	4.480,63	54.48
010114	SUBSÍDIOS DE FÉRIAS E NATAL	71.700,00	49.700,00		49.700,00	47.025,40	22.000,00	24.694,60	2.634,60	65.56
010115	REMUNERAÇÃO POR DOENÇA E MATERNIDADE/PATERNIDADE	100,00	100,00		100,00			100,00	100,00	
0102	ABONOS VARIÁVEIS OU EVENTUAIS	3.400,00	3.100,00		3.100,00	1.675,47	300,00	1.724,53	1.424,53	49.28
010202	HORAS EXTRAORDINÁRIAS	100,00					100,00	100,00		
010204	AJUDAS DE CUSTO	3.100,00	3.100,00		3.100,00	1.675,47		1.424,53	1.424,53	54.05
010212	INDEMNIZAÇÕES POR CESSAÇÃO DE FUNÇÕES	100,00					100,00	100,00		
010214	OUTROS ABONOS EM NUMERÁRIO OU ESPÉCIE	100,00					100,00	100,00		
0103	SEGURANÇA SOCIAL	141.200,00	100.085,58		100.085,58	88.205,81	41.114,42	52.994,19	11.879,77	62.47
010301	ENCARGOS COM A SAÚDE	2.100,00					2.100,00	2.100,00		
010302	OUTROS ENCARGOS COM A SAÚDE	15.000,00	12.000,00		12.000,00	7.051,97	3.000,00	7.948,03	4.948,03	47.01
010303	SUBSÍDIO FAMILIAR A CRIANÇAS E JOVENS	100,00					100,00	100,00		
010305	CONTRIBUIÇÕES PARA A SEGURANÇA SOCIAL	120.500,00	85.000,00		85.000,00	78.072,22	35.500,00	42.427,78	6.927,78	64.79
01030502	SEGURANÇA SOCIAL DO PESSOAL EM RCTFP	120.400,00	85.000,00		85.000,00	78.072,22	35.400,00	42.327,78	6.927,78	64.84
0103050201	Caixa Geral de Aposentações	58.800,00	47.500,00		47.500,00	42.072,22	11.300,00	16.727,78	5.427,78	71.55
0103050202	Segurança social - Regime geral	61.600,00	37.500,00		37.500,00	36.000,00	24.100,00	25.600,00	1.500,00	58.44
01030503	OUTROS	100,00					100,00	100,00		
010306	ACIDENTES EM SERVIÇOS E DOENÇAS PROFISSIONAIS	100,00					100,00	100,00		
010309	SEGUROS	3.400,00	3.085,58		3.085,58	3.081,62	314,42	318,38	3,96	90.64
01030901	SEGURO DE ACIDENTES DE TRABALHO E DOENÇAS PROFISSIONAIS	3.300,00	3.085,58		3.085,58	3.081,62	214,42	218,38	3,96	93.38
01030902	SEGUROS DE SAÚDE	100,00					100,00	100,00		
02	AQUISIÇÃO DE BENS E SERVIÇOS	2.009.838,28	1.134.557,25		1.134.557,25	910.085,52	875.281,03	1.099.752,76	224.471,73	45.28
0201	AQUISIÇÃO DE BENS	427.283,85	283.036,35		283.036,35	279.892,01	144.247,50	147.391,84	3.144,34	65.50
020102	COMBUSTÍVEIS E LUBRIFICANTES	9.000,00	7.999,99		7.999,99	5.932,06	1.000,01	3.067,94	2.067,93	65.91
02010201	GASOLINA	2.000,00	2.000,00		2.000,00	1.925,90		44,10	44,10	97.80
02010202	GASÓLEO	7.000,00	5.999,99		5.999,99	3.976,16	1.000,01	5.023,84	2.023,83	56.80
020104	LIMPEZA E HIGIENE	1.000,00	992,12		992,12	560,67	7,88	439,33	431,45	56.07
020106	ALIMENTAÇÃO- GÊNEROS POR CONFECCIONAR	500,00					500,00	500,00		
020107	VESTUÁRIO E ARTIGOS PESSOAIS	1.000,00					1.000,00	1.000,00		
020108	MATERIAL DE ESCRITÓRIO	10.500,00	5.108,61		5.108,61	4.475,09	5.391,39	6.024,91	633,52	42.62
020114	OUTRO MATERIAL- PEÇAS	500,00					500,00	500,00		

(a) (11 = 7 / 3 \* 100)

MAPA DO CONTROLO ORÇAMENTAL DA DESPESA POR CLASSIFICAÇÃO ORGÂNICA

ENTIDADE CIM CAVADO - COMUNIDADE INTERMUNICIPAL DO CAVADO

ANO 2018  
 Período: 2018/01/01 a 2018/12/31  
 PAG. 2

CLASSIFICAÇÃO		DOTAÇÕES CORREGIDAS (3)	COMPROMISSOS ASSUMIDOS			DESPESA PAGA (7)	DIFERENÇAS			GRAU DE EXECUÇÃO ORÇAMENTAL DA DESPESA (11) a)
CÓDIGO (1)	DESCRIÇÃO (2)		EXERCÍCIO (4)	EXERCÍCIOS FUTUROS (5)	TOTAL (6)		COTAÇÃO NÃO COMPROMETIDA (8 = 3 - 4)	SALDO (9 = 3 - 7)	COMPROMISSOS POR PAGAR (10 = 4 - 7)	
020115	PRÉMIOS, CONDECORAÇÕES E OFERTAS	539.383,82	268.471,35		268.471,35	268.459,91	130.912,50	130.923,94	11,44	67,22
020117	FERRAMENTAS E UTENSÍLIOS	3.500,00					3.500,00	3.500,00		
020118	LIVROS E DOCUMENTAÇÃO TÉCNICA	500,00	60,00		60,00	60,00	440,00	440,00		12,00
020119	ARTIGOS HONORÍFICOS E DE DECORAÇÃO	200,00					200,00	200,00		
020120	MATERIAL DE EDUCAÇÃO, CULTURA E RECREIO	200,00					200,00	200,00		
020121	OUTROS BENS	1.000,00	404,28		404,28	404,28	595,72	595,72		40,43
<b>0202</b>	<b>AQUISIÇÃO DE SERVIÇOS</b>	<b>1.582.554,43</b>	<b>851.520,90</b>		<b>851.520,90</b>	<b>630.193,51</b>	<b>731.033,53</b>	<b>952.360,92</b>	<b>221.327,39</b>	<b>39,82</b>
020201	ENCARGOS DE INSTALAÇÕES	10.300,00	7.631,48		7.631,48	6.317,34	2.668,52	3.982,66	1.324,14	61,33
020202	LIMPEZA E HIGIENE	1.000,00					1.000,00	1.000,00		
020203	CONSERVAÇÃO DE BENS	15.000,00	7.320,75		7.320,76	7.187,36	7.679,24	7.812,64	133,40	47,92
020204	LOCAÇÃO DE EDIFÍCIOS	200,00					200,00	200,00		
020205	LOCAÇÃO DE MATERIAL DE INFORMÁTICA	200,00					200,00	200,00		
020206	LOCAÇÃO DE MATERIAL DE TRANSPORTE	200,00					200,00	200,00		
020208	LOCAÇÃO DE OUTROS BENS	2.800,00	2.713,00		2.713,00	2.507,00	87,00	293,00	216,00	89,54
020209	COMUNICAÇÕES	10.200,00	3.908,00		3.908,00	3.021,33	6.282,00	7.178,67	866,67	29,62
020210	TRANSPORTES	13.000,00	3.649,56		3.649,56	2.920,27	9.350,44	10.079,73	729,29	22,46
020211	REPRESENTAÇÃO DOS SERVIÇOS	7.500,00	6.175,40		6.175,40	5.732,50	1.324,60	1.767,50	442,90	76,43
020212	SEGUROS	3.000,00	1.350,73		1.350,73	1.278,35	1.649,21	1.721,65	72,44	42,61
020213	DESLOCAÇÕES E ESTADAS	9.000,00	460,97		460,97	460,97	8.539,03	8.539,03		5,12
020214	ESTUDOS, PARECERES, PROJECTOS E CONSULTADORIA	316.984,46	525.074,20		525.074,20	382.683,74	381.910,26	524.300,72	142.330,46	42,19
020215	FORMAÇÃO	58.900,00	50.745,45		50.745,45	46.983,40	8.154,55	10.916,60	3.762,05	79,77
020216	SEMINÁRIOS, EXPOSIÇÕES E SIMILARES	7.000,00	5.921,21		5.921,21	5.921,21	1.078,79	1.078,79		84,59
020217	Publicidade	45.452,97	25.651,97		25.651,97	25.655,14	19.801,00	13.817,83	16,83	56,40
	PUBLICIDADE									
020218	VIGILÂNCIA E SEGURANÇA	200,00					200,00	200,00		
020219	ASSISTÊNCIA TÉCNICA	8.000,00	2.306,20		2.306,20	2.306,20	5.693,80	5.693,80		28,83
020220	OUTROS TRABALHOS ESPECIALIZADOS	476.617,00	217.924,71		217.924,71	136.829,08	268.692,29	333.787,92	71.035,63	28,71
020225	OUTROS SERVIÇOS	7.000,00	687,20		687,20	409,62	6.312,80	6.590,38	277,58	5,85
<b>03</b>	<b>JUROS E OUTROS ENCARGOS</b>	<b>400,00</b>	<b>36,00</b>		<b>36,00</b>	<b>9,12</b>	<b>364,00</b>	<b>390,88</b>	<b>26,88</b>	<b>2,28</b>
<b>0303</b>	<b>JUROS DE LOCAÇÃO FINANCEIRA</b>	<b>200,00</b>					<b>200,00</b>	<b>200,00</b>		
030305	MATERIAL DE TRANSPORTE	200,00					200,00	200,00		
<b>0306</b>	<b>OUTROS ENCARGOS FINANCEIROS</b>	<b>200,00</b>	<b>36,00</b>		<b>36,00</b>	<b>9,12</b>	<b>164,00</b>	<b>190,88</b>	<b>26,88</b>	<b>4,56</b>
030601	OUTROS ENCARGOS FINANCEIROS	200,00	36,00		36,00	9,12	164,00	190,88	26,88	4,56
<b>04</b>	<b>TRANSFERÊNCIAS CORRENTES</b>	<b>13.500,00</b>	<b>13.000,00</b>		<b>13.000,00</b>	<b>2.500,00</b>	<b>500,00</b>	<b>11.000,00</b>	<b>10.500,00</b>	<b>18,52</b>
<b>0405</b>	<b>ADMINISTRAÇÃO LOCAL</b>	<b>400,00</b>					<b>400,00</b>	<b>400,00</b>		
<b>040501</b>	<b>CONTINENTE</b>	<b>400,00</b>					<b>400,00</b>	<b>400,00</b>		
04050101	MUNICÍPIOS	200,00					200,00	200,00		
04050102	ASSOCIAÇÕES DE MUNICÍPIOS	200,00					200,00	200,00		
<b>0407</b>	<b>INSTITUIÇÕES SEM FINS LUCRATIVOS</b>	<b>13.100,00</b>	<b>13.000,00</b>		<b>13.000,00</b>	<b>2.500,00</b>	<b>100,00</b>	<b>10.600,00</b>	<b>10.500,00</b>	<b>19,08</b>
040701	INSTITUIÇÕES SEM FINS LUCRATIVOS	13.100,00	13.000,00		13.000,00	2.500,00	100,00	10.600,00	10.500,00	19,08
<b>06</b>	<b>OUTRAS DESPESAS CORRENTES</b>	<b>7.300,00</b>	<b>2.521,31</b>		<b>2.521,31</b>	<b>2.521,31</b>	<b>4.778,69</b>	<b>4.778,69</b>		<b>34,54</b>
<b>0602</b>	<b>DIVERSAS</b>	<b>7.300,00</b>	<b>2.521,31</b>		<b>2.521,31</b>	<b>2.521,31</b>	<b>4.778,69</b>	<b>4.778,69</b>		<b>34,54</b>
060201	IMPOSTOS E TAXAS	500,00					500,00	500,00		
<b>060203</b>	<b>OUTRAS</b>	<b>6.800,00</b>	<b>2.521,31</b>		<b>2.521,31</b>	<b>2.521,31</b>	<b>4.278,69</b>	<b>4.278,69</b>		<b>37,08</b>
06020301	OUTRAS RESTITUIÇÕES	200,00					200,00	200,00		
06020302	IVA PAGO	5.200,00	2.401,31		2.401,31	2.401,31	3.798,69	3.798,69		38,73
06020303	DIFERENÇAS DE CâMBIO									
06020304	SERVIÇOS BANCÁRIOS	200,00					200,00	200,00		
06020305	OUTRAS	200,00	120,00		120,00	120,00	80,00	80,00		60,00
<b>07</b>	<b>AQUISIÇÃO DE BENS DE CAPITAL</b>	<b>530.313,56</b>	<b>236.329,79</b>		<b>236.329,79</b>	<b>186.851,07</b>	<b>293.983,77</b>	<b>343.462,49</b>	<b>49.478,72</b>	<b>35,23</b>
<b>0701</b>	<b>INVESTIMENTOS</b>	<b>530.313,56</b>	<b>236.329,79</b>		<b>236.329,79</b>	<b>186.851,07</b>	<b>293.983,77</b>	<b>343.462,49</b>	<b>49.478,72</b>	<b>35,23</b>
<b>070103</b>	<b>EDIFÍCIOS</b>	<b>97.001,56</b>					<b>97.001,56</b>	<b>97.001,56</b>		
07010301	INSTALAÇÕES DE SERVIÇOS	97.001,56					97.001,56	97.001,56		
<b>070104</b>	<b>CONSTRUÇÕES DIVERSAS</b>	<b>15.300,00</b>					<b>15.300,00</b>	<b>15.300,00</b>		
07010401	VAZIOS, ARRUMAMENTOS E OBRAS COMPLEMENTARES	15.300,00					15.300,00	15.300,00		
<b>070106</b>	<b>MATERIAL DE TRANSPORTES</b>	<b>30.500,00</b>					<b>30.500,00</b>	<b>30.500,00</b>		
07010602	OUTRO	30.500,00					30.500,00	30.500,00		

(a) (11 = 7 / 3 \* 100)



MAPA DO CONTROLO ORÇAMENTAL DA DESPESA POR CLASSIFICAÇÃO ORÇÂNICA

ENTIDADE CIM CAVADO -

COMUNIDADE INTERMUNICIPAL DO CAVADO


Período: 2018/01/01 a 2018/12/31


ANO 2018

PÁG. 3

CLASSIFICAÇÃO		DOTAÇÕES CORREGIDAS (3)	COMROMISSOS ASSUMIDOS			DESPESA PAGA (7)	DIFERENÇAS			GRAU DE EXECUÇÃO ORÇAMENTAL DA DESPESA (11) a)
CÓDIGO (1)	DESCRIÇÃO (2)		EXERCÍCIO (4)	EXERCÍCIOS FUTUROS (5)	TOTAL (6)		DOTAÇÃO NÃO COMROMETIDA (8 = 3 - 4)	SALDO (9 = 3 - 7)	COMROMISSOS POR PAGAR (10 = 4 - 7)	
070107	EQUIPAMENTO DE INFORMÁTICA	28.075,00	5.743,00		5.743,00	4.603,28	22.332,00	23.471,72	1.139,72	15,40
070108	SOFTWARE INFORMÁTICO	59.637,00					59.637,00	59.637,00		
070109	EQUIPAMENTO ADMINISTRATIVO	5.500,00	650,18		650,18	650,18	4.849,82	4.849,82		11,82
070110	EQUIPAMENTO BÁSICO	52.100,00					52.100,00	52.100,00		
070111	FERRAMENTAS E UTENSÍLIOS	500,00	326,36		326,36	326,36	173,64	173,64		65,27
070113	INVESTIMENTOS INCORPÓREOS	241.700,00	229.610,25		229.610,25	181.271,25	12.089,75	60.428,75	48.339,00	75,00
0702	LOCAÇÃO FINANCEIRA									
070205	MATERIAL DE TRANSPORTE									
08	TRANSFERÊNCIAS DE CAPITAL	1,00					1,00	1,00		
0805	ADMINISTRAÇÃO LOCAL	1,00					1,00	1,00		
080501	CONTINENTE	1,00					1,00	1,00		
08050101	MUNICÍPIOS	1,00					1,00	1,00		
11	OUTRAS DESPESAS DE CAPITAL	1,00					1,00	1,00		
1102	DIVERSAS	1,00					1,00	1,00		
110299	OUTRAS	1,00					1,00	1,00		
TOTAL		3.135.269,84	1.872.870,93		1.872.870,95	1.538.246,72	1.322.398,89	1.657.023,12	334.624,23	48,14

(a) (11 = 7 / 3 \* 100)

Em \_\_\_ de \_\_\_ de \_\_\_  


Em \_\_\_ de \_\_\_ de \_\_\_  




MAPA DO CONTROLO ORÇAMENTAL DA DESPESA

ENTIDADE CIM CAVADO - COMUNIDADE INTERMUNICIPAL DE CAVADO

Período: 2018/01/01 a 2018/12/31

ANO 2018

PAG. 1

CLASSIFICAÇÃO		DOAÇÕES CORREGIDAS (3)	COMPROMISSOS ASSUMIDOS			DESPESA PAGA (7)	DIFERENÇAS			GRAU DE EXECUÇÃO ORÇAMENTAL DA DESPESA (11) a)
ECONÓMICA (1)	DESCRIÇÃO (2)		EXERCÍCIO (4)	EXERCÍCIOS FUTUROS (5)	TOTAL (6)		DOAÇÃO NÃO COMPROMETIDA (8 = 3 - 4)	SALDO (9 = 3 - 7)	COMPROMISSOS POR PAGAR (10 = 4 - 7)	
	<b>DESPESAS CORRENTES</b>	<b>2.664.954,28</b>	<b>1.636.541,16</b>		<b>1.636.541,16</b>	<b>1.351.395,65</b>	<b>1.028.413,12</b>	<b>1.313.558,63</b>	<b>285.145,51</b>	50,71
01	<b>DESPESAS COM O PESSOAL</b>	<b>633.216,00</b>	<b>486.426,60</b>		<b>486.426,60</b>	<b>436.279,70</b>	<b>146.789,40</b>	<b>196.936,30</b>	<b>50.146,90</b>	68,90
0101	<b>REMUNERAÇÕES CERTAS E PERMANENTES</b>	<b>481.900,00</b>	<b>376.600,02</b>		<b>376.600,02</b>	<b>339.757,42</b>	<b>105.299,98</b>	<b>142.142,58</b>	<b>36.842,60</b>	70,50
010104	<b>PESSOAL EM REGIME DE CTFP POR TEMPO INDETERMINADO</b>	<b>344.300,00</b>	<b>293.400,02</b>		<b>293.400,02</b>	<b>263.833,85</b>	<b>50.899,98</b>	<b>80.466,15</b>	<b>29.566,17</b>	76,63
01010401	Pessoal em funções	344.200,00	293.400,02		293.400,02	263.833,85	50.799,38	80.366,15	29.566,17	76,65
01010404	Recrutamento de Pessoal para novos postos de trabalho	100,00					100,00	100,00		
010106	<b>PESSOAL EM REGIME DE CTFP A TERMO RESOLUTIVO</b>	<b>15.200,00</b>					<b>15.200,00</b>	<b>15.200,00</b>		
01010601	Pessoal em funções	15.100,00					15.100,00	15.100,00		
01010604	Recrutamento de Pessoal para novos postos de trabalho	100,00					100,00	100,00		
010107	PESSOAL EM REGIME DE TAREFA OU AVENÇA	100,00					100,00	100,00		
010109	PESSOAL EM QUALQUER OUTRA SITUAÇÃO	9.700,00					9.700,00	9.700,00		
010111	REPRESENTAÇÃO	14.700,00	14.700,00		14.700,00	14.638,80		1,20	1,20	99,99
010113	SUBSÍDIO DE REFEIÇÃO	26.100,00	18.700,00		18.700,00	14.219,37	7.400,00	11.880,63	4.480,63	54,48
010114	SUBSÍDIOS DE FÉRIAS E NATAL	71.700,00	49.700,00		49.700,00	47.005,40	22.000,00	24.694,60	2.634,60	65,56
010115	REMUNERAÇÃO POR LICENÇA E MATERNIDADE/PATERNIDADE	100,00	100,00		100,00			100,00	100,00	
0102	<b>ABONOS VARIÁVEIS OU EVENTUAIS</b>	<b>10.116,00</b>	<b>9.741,00</b>		<b>9.741,00</b>	<b>8.316,47</b>	<b>375,00</b>	<b>1.799,53</b>	<b>1.424,53</b>	82,21
010202	HORAS EXTRAORDINÁRIAS	100,00					100,00	100,00		
010204	AJUDAS DE CUSTO	3.100,00	3.100,00		3.100,00	1.675,47		1.424,53	1.424,53	54,05
010212	INDENIZACÕES POR CESSAÇÃO DE FUNÇÕES	100,00					100,00	100,00		
010213	CUTROS SUPLEMENTOS E PRÊMIOS	6.716,00	6.641,00		6.641,00	6.641,00	75,00	75,00		98,88
010214	CUTROS ABONOS EM NUMERÁRIO OU ESPÉCIE	100,00					100,00	100,00		
0103	<b>SEGURANÇA SOCIAL</b>	<b>141.200,00</b>	<b>100.085,58</b>		<b>100.085,58</b>	<b>88.205,81</b>	<b>41.114,42</b>	<b>52.994,19</b>	<b>11.879,77</b>	62,47
010301	ENCARGOS COM A SAÚDE	2.100,00					2.100,00	2.100,00		
010302	CUTROS ENCARGOS COM A SAÚDE	15.000,00	12.000,00		12.000,00	7.001,97	3.000,00	7.948,03	4.948,03	47,01
010303	SUBSÍDIO FAMILIAR A CRIANÇAS E JOVENS	100,00					100,00	100,00		
010305	<b>CONTRIBUIÇÕES PARA A SEGURANÇA SOCIAL</b>	<b>120.500,00</b>	<b>85.000,00</b>		<b>85.000,00</b>	<b>78.072,22</b>	<b>35.500,00</b>	<b>42.427,78</b>	<b>6.927,78</b>	64,79
01030502	<b>SEGURANÇA SOCIAL DO PESSOAL EM RCTFP</b>	<b>120.400,00</b>	<b>85.000,00</b>		<b>85.000,00</b>	<b>78.072,22</b>	<b>35.400,00</b>	<b>42.327,78</b>	<b>6.927,78</b>	64,84
0103050201	Caixa Geral de Aposentações	58.800,00	47.500,00		47.500,00	42.072,22	11.300,00	15.727,78	5.427,78	71,55
0103050202	Segurança social - Regime geral	61.600,00	37.500,00		37.500,00	36.000,00	24.100,00	25.600,00	1.500,00	58,44
01030503	CUTROS	100,00					100,00	100,00		
010306	ACIDENTES EM SERVIÇOS E DOENÇAS PROFISSIONAIS	100,00					100,00	100,00		
010309	<b>SEGUROS</b>	<b>3.400,00</b>	<b>3.085,58</b>		<b>3.085,58</b>	<b>3.081,62</b>	<b>314,42</b>	<b>318,38</b>	<b>3,96</b>	90,64
01030901	SEGURO DE ACIDENTES DE TRABALHO E DOENÇAS PROFISSIONAIS	3.300,00	3.085,58		3.085,58	3.081,62	214,42	218,38	3,96	93,38
01030902	SEGUROS DE SAUDE	100,00					100,00	100,00		
02	<b>AQUISIÇÃO DE BENS E SERVIÇOS</b>	<b>2.010.538,28</b>	<b>1.134.557,25</b>		<b>1.134.557,25</b>	<b>910.085,52</b>	<b>875.981,03</b>	<b>1.100.452,76</b>	<b>224.471,73</b>	45,27
0201	<b>AQUISIÇÃO DE BENS</b>	<b>427.283,85</b>	<b>283.036,35</b>		<b>283.036,35</b>	<b>279.892,01</b>	<b>144.247,50</b>	<b>147.391,84</b>	<b>3.144,34</b>	65,50
020102	<b>COMBUSTÍVEIS E LUBRIFICANTES</b>	<b>9.000,00</b>	<b>7.999,99</b>		<b>7.999,99</b>	<b>5.932,06</b>	<b>1.000,01</b>	<b>3.067,94</b>	<b>2.067,93</b>	65,91
02010201	GASOLINA	2.000,00	2.000,00		2.000,00	1.955,90		44,10	44,10	97,80
02010202	GASÓLEO	7.000,00	5.999,99		5.999,99	3.976,16	1.000,01	3.023,84	2.023,83	56,80
020104	LIMPEZA E HIGIENE	1.000,00	992,12		992,12	560,67	7,88	439,33	451,45	56,07
020106	ALIMENTAÇÃO- GÊNEROS POR CONFECCIONAR	500,00					500,00	500,00		
020107	VESTUÁRIO E ARTIGOS PESSOAIS	1.000,00					1.000,00	1.000,00		
020108	MATERIAL DE ESCRITÓRIO	10.500,00	5.108,61		5.108,61	4.475,09	5.391,39	6.024,91	633,52	42,62
020114	OUTRO MATERIAL- PEÇAS	500,00					500,00	500,00		
020115	PRÊMIOS, CONDECOSSAÇÕES E OFERTAS	339.383,85	268.471,35		268.471,35	268.459,91	130.912,50	130.923,94	11,44	67,22
020117	FERRAMENTAS E UTENSÍLIOS	3.500,00					3.500,00	3.500,00		
020118	LIVROS E DOCUMENTAÇÃO TÉCNICA	500,00	50,00		50,00	50,00	440,00	440,00		12,00
020119	ARTIGOS HONORÍFICOS E DE DECORAÇÃO	200,00					200,00	200,00		
020120	MATERIAL DE EDUCAÇÃO, CULTURA E RECREIO	200,00					200,00	200,00		
020121	OUTROS BENS	1.000,00	404,28		404,28	404,28	595,72	595,72		40,43
0202	<b>AQUISIÇÃO DE SERVIÇOS</b>	<b>1.583.254,43</b>	<b>851.520,90</b>		<b>851.520,90</b>	<b>630.193,51</b>	<b>731.733,53</b>	<b>953.060,92</b>	<b>221.327,39</b>	39,80
020201	ENCARGOS DE INSTALAÇÕES	10.300,00	7.631,45		7.631,48	6.317,34	2.668,52	3.982,66	1.314,14	61,33
020202	LIMPEZA E HIGIENE	1.000,00					1.000,00	1.000,00		
020203	CONSERVAÇÃO DE BENS	15.000,00	7.320,76		7.320,76	7.187,36	7.679,24	7.812,64	133,40	47,92

(a) (11 = 7 / 3 \* 100)

MAPA DO CONTROLO ORÇAMENTAL DA DESPESA

ENTIDADE CIM CAVADO - COMUNIDADE INTERMUNICIPAL DO CAVADO

Período: 2013/01/01 a 2018/12/31

ANO 2018

PÁG. 2

CLASSIFICAÇÃO		DOAÇÕES CORREGIDAS (3)	COMROMISSOS ASSUMIDOS			DESPESA PAGA (7)	DIFERENÇAS			GRAU DE EXECUÇÃO ORÇAMENTAL DA DESPESA (11) a)
ECONÓMICA (1)	DESCRIÇÃO (2)		EXERCÍCIO (4)	EXERCÍCIOS FUTUROS (5)	TOTAL (6)		DOTAÇÃO NÃO COMROMETIDA (8 = 3 - 4)	SALDO (9 = 3 - 7)	COMROMISSOS POR PAGAR (10 = 6 - 7)	
020204	LOCAÇÃO DE EDIFÍCIOS	200,00					200,00	200,00		
020205	LOCAÇÃO DE MATERIAL DE INFORMÁTICA	200,00					200,00	200,00		
020206	LOCAÇÃO DE MATERIAL DE TRANSPORTE	200,00					200,00	200,00		
020208	LOCAÇÃO DE OUTROS BENS	2.800,00	2.713,00		2.713,00	2.507,00	87,00	293,00	206,00	89,54
020209	COMUNICAÇÕES	10.200,00	3.908,00		3.908,00	3.021,33	6.292,30	7.178,67	886,67	29,62
020210	TRANSPORTES	13.000,00	3.649,56		3.649,56	2.920,27	9.350,44	10.079,73	729,29	22,46
020211	REPRESENTAÇÃO DOS SERVIÇOS	8.000,00	6.175,40		6.175,40	5.732,50	1.824,60	2.267,50	442,90	71,66
020212	SEGUROS	3.000,00	1.350,79		1.350,79	1.278,35	1.649,21	1.721,65	72,44	42,61
020213	DESLOCAÇÕES E ESCADAS	9.000,00	460,97		460,97	460,97	8.539,33	8.539,03		5,12
020214	ESTUDOS, PARECERES, PROJECTOS E CONSULTADORIA	336.984,46	525.074,20		525.074,20	382.663,74	381.910,26	524.300,72	142.330,46	42,19
020215	FORMAÇÃO	58.900,00	50.745,45		50.745,45	46.993,40	8.154,55	1.916,60	3.762,05	79,77
020216	SEMINÁRIOS, EXPOSIÇÕES E SIMILARES	7.000,00	5.921,20		5.921,20	5.921,21	1.078,79	1.078,79		84,59
020217	Publicidade PUBLICIDADE	45.452,97	25.651,97		25.651,97	25.655,14	19.801,00	19.817,83	16,83	56,40
020218	VIGILÂNCIA E SEGURANÇA	200,00					200,00	200,00		
020219	ASSISTÊNCIA TÉCNICA	8.000,00	2.306,20		2.306,20	2.306,20	5.693,80	5.693,80		28,83
020220	OUTROS TRABALHOS ESPECIALIZADOS	476.617,00	217.924,70		217.924,71	136.829,08	268.692,29	339.787,92	71.035,63	28,71
020225	OUTROS SERVIÇOS	7.200,00	587,20		587,20	409,62	6.512,80	6.790,38	277,58	5,69
03	JUROS E OUTROS ENCARGOS	400,00	36,00		36,00	9,12	364,00	390,88	26,88	2,28
0303	JUROS DE LOCAÇÃO FINANCEIRA	200,00					200,00	200,00		
030305	MATERIAL DE TRANSPORTE	200,00					200,00	200,00		
0306	OUTROS ENCARGOS FINANCEIROS	200,00	36,00		36,00	9,12	164,00	190,88	26,88	4,56
030601	OUTROS ENCARGOS FINANCEIROS	200,00	36,00		36,00	9,12	164,00	190,88	26,88	4,56
04	TRANSFERÊNCIAS CORRENTES	13.500,00	13.000,00		13.000,00	2.500,00	500,00	11.000,00	10.500,00	18,52
0405	ADMINISTRAÇÃO LOCAL	400,00					400,00	400,00		
040501	CONTINENTE	400,00					400,00	400,00		
04050101	MUNICÍPIOS	200,00					200,00	200,00		
04050102	ASSOCIAÇÕES DE MUNICÍPIOS	200,00					200,00	200,00		
0407	INSTITUIÇÕES SEM FINS LUCRATIVOS	13.100,00	13.000,00		13.000,00	2.500,00	100,00	10.600,00	10.500,00	19,08
040701	INSTITUIÇÕES SEM FINS LUCRATIVOS	13.100,00	13.000,00		13.000,00	2.500,00	100,00	10.600,00	10.500,00	19,08
06	OUTRAS DESPESAS CORRENTES	7.300,00	2.521,31		2.521,31	2.521,31	4.778,69	4.778,69		34,54
0602	DIVERSAS	7.300,00	2.521,31		2.521,31	2.521,31	4.778,69	4.778,69		34,54
060201	IMPOSTOS E TAXAS	500,00					500,00	500,00		
060203	OUTRAS	6.800,00	2.521,31		2.521,31	2.521,31	4.278,69	4.278,69		37,08
06020301	OUTRAS RESTITUIÇÕES	200,00					200,00	200,00		
06020302	IVA PAGO	6.200,00	2.401,31		2.401,31	2.401,31	3.798,69	3.798,69		38,73
06020304	SERVIÇOS BANCÁRIOS	200,00					200,00	200,00		
06020305	OUTRAS	200,00	120,00		120,00	120,00	80,00	80,00		60,00
	<b>DESPESAS DE CAPITAL</b>	<b>530.315,56</b>	<b>236.329,79</b>		<b>236.329,79</b>	<b>186.851,07</b>	<b>293.985,77</b>	<b>343.464,49</b>	<b>49.478,72</b>	<b>35,23</b>
07	<b>AQUISIÇÃO DE BENS DE CAPITAL</b>	<b>530.315,56</b>	<b>236.329,79</b>		<b>236.329,79</b>	<b>186.851,07</b>	<b>293.985,77</b>	<b>343.464,49</b>	<b>49.478,72</b>	<b>35,23</b>
0701	<b>INVESTIMENTOS</b>	<b>530.315,56</b>	<b>236.329,79</b>		<b>236.329,79</b>	<b>186.851,07</b>	<b>293.985,77</b>	<b>343.464,49</b>	<b>49.478,72</b>	<b>35,23</b>
070103	<b>EDIFÍCIOS</b>	<b>97.001,56</b>					<b>97.001,56</b>	<b>97.001,56</b>		
07010301	INSTALAÇÕES DE SERVIÇOS	37.001,56					97.001,56	97.001,56		
070104	<b>CONSTRUÇÕES DIVERSAS</b>	<b>15.300,00</b>					<b>15.300,00</b>	<b>15.300,00</b>		
07010401	VIADUTOS, ARRUMAMENTOS E OBRAS COMPLEMENTARES	15.300,00					15.300,00	15.300,00		
070106	<b>MATERIAL DE TRANSPORTES</b>	<b>30.500,00</b>					<b>30.500,00</b>	<b>30.500,00</b>		
07010602	OUTRO	30.500,00					30.500,00	30.500,00		
070107	EQUIPAMENTO DE INFORMÁTICA	28.075,00	5.743,00		5.743,00	4.603,28	22.332,00	23.471,72	1.139,72	16,40
070108	SOFTWARE INFORMÁTICO	59.637,00					59.637,00	59.637,00		
070109	EQUIPAMENTO ADMINISTRATIVO	5.500,00	650,18		650,18	650,18	4.849,82	4.849,82		11,82
070110	EQUIPAMENTO BÁSICO	52.100,00					52.100,00	52.100,00		
070111	FERRAMENTAS E UTENSÍLIOS	500,00	326,36		326,36	326,36	173,64	173,64		65,27
070113	INVESTIMENTOS INCORPÓREOS	241.700,00	229.610,25		229.610,25	181.271,25	12.089,75	61.428,75	48.339,00	75,00
08	<b>TRANSFERÊNCIAS DE CAPITAL</b>	<b>1,00</b>					<b>1,00</b>	<b>1,00</b>		
0805	<b>ADMINISTRAÇÃO LOCAL</b>	<b>1,00</b>					<b>1,00</b>	<b>1,00</b>		

(a) (11 = 7 / 3 \* 100)

MAPA DO CONTROLO ORÇAMENTAL DA DESPESA


ENTIDADE CIM CAVADO - COMUNIDADE INTERMUNICIPAL DO CAVADO


Período: 2018/01/01 a 2018/12/31

ANO 2018  
PÁG. 3

CLASSIFICAÇÃO		DOAÇÕES CORREGIDAS	COMROMISSOS ASSUMIDOS			DESPESA PAGA	DIFERENÇAS			GRAU DE EXECUÇÃO ORÇAMENTAL DA DESPESA (11) a)
			EXERCÍCIO	EXERCÍCIOS FUTUROS	TOTAL		DOTAÇÃO NÃO COMROMETIDA ( 8 = 3 - 4 )	SALDO ( 9 = 3 - 7 )	COMROMISSOS POR PAGAR ( 10 = 4 - 7 )	
ECONÓMICA (1)	DESCRIÇÃO (2)	(3)	(4)	(5)	(6)	(7)	(8 = 3 - 4)	(9 = 3 - 7)	(10 = 4 - 7)	(11) a)
080501	CONTINENTE	1,00					1,00	1,00		
08050101	MUNICÍPIOS	1,00					1,00	1,00		
11	OUTRAS DESPESAS DE CAPITAL	1,00					1,00	1,00		
1102	DIVERSAS	1,00					1,00	1,00		
110299	OUTRAS	1,00					1,00	1,00		
TOTAL		3.135.269,84	1.872.870,95		1.872.870,95	1.538.246,72	1.322.398,59	1.657.023,12	334.624,23	48,14

(a) (11 = 7 / 3 \* 100)

Em \_\_\_\_ de \_\_\_\_ de \_\_\_\_  


Em \_\_\_\_ de \_\_\_\_ de \_\_\_\_  




MAPA DO CONTROLO ORÇAMENTAL DA RECEITA

ENTIDADE CIM CAVADO - COMUNIDADE INTERMUNICIPAL DO CAVADO

ANO 2018  
Período: 2018/01/01 a 2018/12/31  
PÁG. 1

CLASSIFICAÇÃO ECONÓMICA		PREVISÕES CORRIGIDAS	RECEITAS POR COBRAR NO INICIO DO ANO	RECEITAS LIQUIDADAS	LIQUIDAÇÕES ANULADAS	RECEITAS COBRADAS BRUTAS	REEMBOLSOS/RESTITUIÇÕES		RECEITA COBRADA LIQUIDA	RECEITAS POR COBRAR NO FINAL DO ANO	GRAU EXECUÇÃO FINANC. DAS REC. (12) a
CÓDIGO	DESCRIÇÃO						EMITIDOS	PAGOS			
(1)	(2)	(3)	(4)	(5)	(6)	(7)	(8)	(9)	(10 = 7-9)	(11=4+5-6-7)	(12) a
	<b>RECEITAS CORRENTES</b>	<b>1.953.649,00</b>	<b>75.881,24</b>	<b>1.196.681,13</b>		<b>1.202.431,78</b>			<b>1.202.431,78</b>	<b>70.130,59</b>	61.5
04	TAXAS, MULTAS E OUTRAS PENALIDADES	1,00									
0402	MULTAS E OUTRAS PENALIDADES:	1,00									
040201	JUROS DE MORA	1,00									
05	RENDIMENTOS DE PROPRIEDADE	7.363,42		99,89		99,89			99,89		1.4
0502	JUROS - SOCIEDADES FINANCEIRAS	2.363,42		99,89		99,89			99,89		4.2
050201	BANCOS E OUTRAS INSTITUIÇÕES FINANCEIRAS	2.363,42		99,89		99,89			99,89		4.2
0510	RENDAS	5.000,00									
051004	EDIFÍCIOS	5.000,00									
06	TRANSFERÊNCIAS CORRENTES	1.926.275,58	55.585,59	1.186.197,95		1.171.652,95			1.171.652,95	70.130,59	60.8
0603	ADMINISTRAÇÃO CENTRAL	1.554.899,00	26.573,59	1.049.876,50		1.049.876,50			1.049.876,50	26.573,59	67.5
060301	ESTADO	1.554.897,00	26.573,59	1.049.876,50		1.049.876,50			1.049.876,50	26.573,59	67.5
06030199	OUTROS	251.328,00		173.885,00		173.885,00			173.885,00		69.2
060305	TRANSFERENCIAS CORRENTES ADMINISTRAÇÃO CENTRAL - ESTADO PARTICIPAÇÃO PORTUGUESAS EM PROJECTOS COFINANCIADOS	1,00									
06030601	FEDER	989.290,00	26.573,59	429.679,03		429.679,03			429.679,03	26.573,59	43.4
06030602	FSE	12.235,00		18.857,91		18.857,91			18.857,91		154.1
06030603	OUTROS	302.044,00		427.454,56		427.454,56			427.454,56		141.5
060307	SERVIÇOS E FUNDOS AUTÓNOMOS	1,00									
0605	ADMINISTRAÇÃO LOCAL	371.376,58	29.012,00	136.321,45		121.776,45			121.776,45	43.557,00	32.8
060501	CONTINENTE	371.376,58	29.012,00	136.321,45		121.776,45			121.776,45	43.557,00	32.8
06050101	MUNICÍPIO DE AMARES	35.154,71		2.944,00						2.944,00	
06050102	MUNICÍPIO DE BARCELOS	117.242,46	12.100,00	51.211,00		51.211,00			51.211,00	12.100,00	43.7
06050103	MUNICÍPIO DE BRAGA	100.680,00		15.908,00		4.307,00			4.307,00	11.601,00	4.3
06050104	MUNICÍPIO DE ESPOSENDE	27.671,98		15.707,00		15.707,00			15.707,00		56.8
06050105	MUNICÍPIO DE TERRAS DE BOURO	33.260,87		15.755,45		15.755,45			15.755,45		47.4
06050106	MUNICÍPIO DE VILA VERDE	57.365,56	12.670,00	34.796,00		34.796,00			34.796,00	12.670,00	60.7
06050199	OUTROS	1,00	4.242,00							4.242,00	
07	VENDA DE BENS E SERVIÇOS CORRENTES	20.006,00	20.295,65	10.383,29		30.678,94			30.678,94		153.3
0701	VENDA DE BENS	4,00									
070102	LIVROS E DOCUMENTAÇÃO TÉCNICA	1,00									
070103	PUBLICAÇÕES E IMPRESSOS	1,00									
070105	BENS INUTILIZADOS	1,00									
070199	OUTROS	1,00									
0702	SERVIÇOS	20.002,00	20.295,65	10.383,29		30.678,94			30.678,94		153.4
070201	ALUGUER DE ESPAÇOS E EQUIPAMENTOS	1,00									
070203	VISTORIAS E ENSAIOS	1,00									
070299	OUTROS	20.000,00	20.295,65	10.383,29		30.678,94			30.678,94		153.4
08	OUTRAS RECEITAS CORRENTES	3,00									
0801	OUTRAS	3,00									
080199	OUTRAS	3,00									
08019901	INDEMINIZAÇÕES POR DETERIRÇÃO, ROUBO E EXTRAVIO	1,00									
08019903	IVA REEBOLSADO	1,00									
08019999	DIVERSAS	1,00									

(a) (12 = 10 / 3 \* 100)

MAPA DO CONTROLO ORÇAMENTAL DA RECEITA

ENTIDADE CIM CAVADO - COMUNIDADE INTERMUNICIPAL DO CAVADO


Período: 2018/01/01 a 2018/12/31

ANO 2018  
PÁG. 2


CLASSIFICAÇÃO ECONÓMICA		PREVISÕES CORRIGIDAS	RECEITAS POR COBRAR NO INÍCIO DO ANO	RECEITAS LIQUIDADAS	LIQUIDAÇÕES ANULADAS	RECEITAS COBRADAS BRUTAS	REEMBOLSOS/RESTITUIÇÕES		RECEITA COBRADA LIQUIDA	RECEITAS POR COBRAR NO FINAL DO ANO	GRAU EXEC. FINAL DAS REC. (12) a
CÓDIGO	DESCRIÇÃO						EMITIDOS	PAGOS			
(1)	(2)	(3)	(4)	(5)	(6)	(7)	(8)	(9)	(10 = 7-9)	(11=4+5-6-7)	(12) a
	<b>RECEITAS DE CAPITAL</b>	<b>205.465,00</b>		<b>2.998,12</b>						<b>2.998,12</b>	
09	VENDAS DE BENS DE INVESTIMENTO	6,00									
0904	OUTROS BENS DE INVESTIMENTO	6,00									
090401	SOCIEDADES E QUASE-SOCIEDADES NÃO FINANCEIRA	3,00									
09040101	EQUIPAMENTO DE TRANSPORTE	1,00									
09040102	MAQUINARIA E EQUIPAMENTO	1,00									
09040103	Outros	1,00									
090406	ADMINISTRAÇÃO PÚBLICA-ADMINISTRAÇÃO LOCAL-CONTINENTE	3,00									
09040601	EQUIPAMENTO DE TRANSPORTE	1,00									
09040602	MAQUINARIA E EQUIPAMENTO	1,00									
09040603	OUTROS	1,00									
10	TRANSFERÊNCIAS DE CAPITAL	205.456,00		<b>2.998,12</b>						<b>2.998,12</b>	
1003	ADMINISTRAÇÃO CENTRAL	205.449,00									
100301	ESTADO	1,00									
10030199	OUTROS	1,00									
100307	ESTADO - PARTICIPAÇÕES COMUNITÁRIAS EM PROJECTOS CO-FINANCIADOS	205.454,00		<b>2.998,12</b>						<b>2.998,12</b>	
10030701	FEDER	1,00									
10030702	FUNDO DE COESÃO	205.446,00									
100308	SERVIÇOS E FUNDOS AUTÓNOMOS	1,00									
1005	ADMINISTRAÇÃO LOCAL	7,00		<b>2.998,12</b>						<b>2.998,12</b>	
10050101	Municípios	7,00		<b>2.998,12</b>						<b>2.998,12</b>	
1005010101	MUNICÍPIO DE AMARES	1,00									
1005010102	MUNICÍPIO DE BARCELOS	1,00									
1005010103	MUNICÍPIO DE BRAGA	1,00									
1005010104	MUNICÍPIO DE ESPOSENDE	1,00									
1005010105	MUNICÍPIO DE TERRAS DE BOURO	1,00									
1005010106	MUNICÍPIO DE VILA VERDE	1,00									
1005010199	OUTRAS	1,00		<b>2.998,12</b>						<b>2.998,12</b>	
13	OUTRAS RECEITAS DE CAPITAL	3,00									
1301	OUTRAS	3,00									
130101	INDEMNIZAÇÕES	1,00									
130102	ACTIVOS INCORPÓREOS	1,00									
130199	OUTRAS	1,00									
	<b>OUTRAS RECEITAS</b>	<b>715.501,56</b>		<b>715.501,56</b>		<b>715.501,56</b>			<b>715.501,56</b>		100.0
16	SALDO DA GERÊNCIA ANTERIOR	715.501,56		<b>715.501,56</b>		<b>715.501,56</b>			<b>715.501,56</b>		100.0
1601	SALDO ORÇAMENTAL	715.501,56		<b>715.501,56</b>		<b>715.501,56</b>			<b>715.501,56</b>		100.0
160101	NA POSSE DO SERVIÇO	715.501,56		<b>715.501,56</b>		<b>715.501,56</b>			<b>715.501,56</b>		100.0
	<b>TOTAL</b>	<b>2.874.615,56</b>	<b>75.881,24</b>	<b>1.915.180,81</b>		<b>1.917.933,34</b>			<b>1.917.933,34</b>	<b>73.128,71</b>	<b>66.7</b>

(a) (12 = 10 / 3 \* 100)

Em \_\_\_\_ de \_\_\_\_ de \_\_\_\_



Em \_\_\_\_ de \_\_\_\_ de \_\_\_\_



ENTIDADE <b>COMUNIDADE INTERMUNICIPAL DO CAVADO</b>	<b>RESUMO DA EXECUÇÃO DAS GRANDES OPÇÕES DO PLANO</b> Período: 2015/01/01 a 2015/12/31	ANO CONTABILÍSTICO 2015
--	---	-------------------------

Página : 1

OBJECTIVO PROGRAMA	DESCRIÇÃO	MONTANTE PREVISTO			MONTANTE EXECUTADO			EXEC. FINAN CEIRA ANUAL	EXEC. FINAN CEIRA GLOBAL
		ANO	ANOS SEGUINTE	TOTAL	ANOS ANTERIORES	ANO	TOTAL	% (a)	% (b)
<b>1.</b>	<b>FUNÇÕES GERAIS</b>	<b>155.078,56</b>		<b>155.078,56</b>	<b>40.590,00</b>	<b>976,54</b>	<b>41.566,54</b>	<b>0.63</b>	<b>21.24</b>
1.1.	SERVIÇOS GERAIS DE ADMINISTRAÇÃO PÚBLICA	155.078,56		155.078,56	40.590,00	976,54	41.566,54	0.63	21.24
1.1.1.	ADMINISTRAÇÃO GERAL	155.078,56		155.078,56	40.590,00	976,54	41.566,54	0.63	21.24
<b>2.</b>	<b>FUNÇÕES SOCIAIS</b>	<b>422.427,41</b>	<b>148.579,04</b>	<b>571.006,45</b>		<b>168.790,52</b>	<b>168.790,52</b>	<b>39.96</b>	<b>29.56</b>
2.1.	EDUCAÇÃO	305.787,65	148.579,04	454.366,69		155.650,00	155.650,00	50.90	34.26
2.1.1.	Educação	305.787,65	148.579,04	454.366,69		155.650,00	155.650,00	50.90	34.26
2.3.	SEGURANÇA E ACÇÃO SOCIAIS	110.639,76		110.639,76		12.915,37	12.915,37	11.67	11.67
2.3.1.	SEGURANÇA	110.639,76		110.639,76		12.915,37	12.915,37	11.67	11.67
2.4.	HABITAÇÃO E SERVIÇOS COLECTIVOS	6.000,00		6.000,00		225,15	225,15	3.75	3.75
2.4.6.	PROTECÇÃO DO MEIO AMBIENTE E CONSERVAÇÃO DA NATUREZA	6.000,00		6.000,00		225,15	225,15	3.75	3.75
<b>3.</b>	<b>FUNÇÕES ECONÓMICAS</b>	<b>429.513,00</b>	<b>249.592,20</b>	<b>679.105,20</b>	<b>15.842,00</b>	<b>78.967,83</b>	<b>94.809,83</b>	<b>18.39</b>	<b>13.64</b>
3.2.	INDÚSTRIA E ENERGIA				15.842,00		15.842,00		
3.3.	TRANSPORTES E COMUNICAÇÕES	137.227,40	60.000,00	257.227,40					
3.3.1.	TRANSPORTES	137.227,40	60.000,00	257.227,40					
3.5.	OUTRAS FUNÇÕES ECONÓMICAS	232.285,60	189.592,20	421.877,80		78.967,83	78.967,83	34.00	18.72
<b>4.</b>	<b>OUTRAS FUNÇÕES</b>	<b>399.264,32</b>	<b>64.263,00</b>	<b>463.527,32</b>		<b>235.623,59</b>	<b>235.623,59</b>	<b>59.01</b>	<b>50.83</b>
4.3.	DIVERSAS NÃO ESPECIFICADAS	399.264,32	64.263,00	463.527,32		235.623,59	235.623,59	59.01	50.83
<b>TOTAL GERAL .....</b>		<b>1.406.283,29</b>	<b>462.434,24</b>	<b>1.868.717,53</b>	<b>56.432,00</b>	<b>484.358,48</b>	<b>540.790,48</b>	<b>34.44</b>	<b>28.09</b>

#### Anotações

a) Execução Financeira Anual = (Executado no Ano \* 100) / Previsto no Ano

b) Execução Financeira Global = (Total Executado \* 100) / (Realizado em Anos Anteriores + Total Previsto)



ENTIDADE <b>COMUNIDADE INTERMUNICIPAL DO CAVADO</b>	<b>RESUMO DA EXECUÇÃO DO PLANO PLURIANUAL DE INVESTIMENTOS</b> Período: 2015/01/01 a 2015/12/31	ANO CONTABILÍSTICO 2015
--	--	-------------------------

Página : 1

OBJECTIVO PROGRAMA	DESCRIÇÃO	MONTANTE PREVISTO			MONTANTE EXECUTADO		EXEC. FINAN CEIRA ANUAL % (a)	EXEC. FINAN CEIRA GLOBAL % (b)	
		ANO	ANOS SEGUINTE	TOTAL	ANOS ANTERIORES	ANO			TOTAL
1.	<b>FUNÇÕES GERAIS</b>	155.078,56		155.078,56		976,54	976,54	0.63	0.63
1.1.	SERVIÇOS GERAIS DE ADMINISTRAÇÃO PÚBLICA	155.078,56		155.078,56		976,54	976,54	0.63	0.63
1.1.1.	ADMINISTRAÇÃO GERAL	155.078,56		155.078,56		976,54	976,54	0.63	0.63
2.	<b>FUNÇÕES SOCIAIS</b>	51.600,00		51.600,00					
2.3.	SEGURANÇA E AÇÃO SOCIAIS	51.600,00		51.600,00					
2.3.1.	SEGURANÇA	51.600,00		51.600,00					
3.	<b>FUNÇÕES ECONÓMICAS</b>	27.737,00	27.736,50	55.473,50					
3.5.	OUTRAS FUNÇÕES ECONÓMICAS	27.737,00	27.736,50	55.473,50					
4.	<b>OUTRAS FUNÇÕES</b>	295.900,00		295.900,00		182.410,97	182.410,97	61.65	61.65
4.3.	DIVERSAS NÃO ESPECIFICADAS	295.900,00		295.900,00		182.410,97	182.410,97	61.65	61.65
TOTAL GERAL .....		530.315,56	27.736,50	558.052,06		183.387,51	183.387,51	34.58	32.86

**Anotações**

a) Execução Financeira Anual = (Executado no Ano \* 100) / Previsto no Ano

b) Execução Financeira Global = (Total Executado \* 100) / (Realizado em Anos Anteriores + Total Previsto)

ENTIDADE <b>COMUNIDADE INTERMUNICIPAL DO CAVADO</b>	<b>RESUMO DA EXECUÇÃO DO PLANO DE ATIVIDADES MUNICIPAL</b> Período: 2013/01/01 a 2013/12/31	ANO CONTABILÍSTICO 2013
--	--	-------------------------

Página : 1

OBJECTIVO PROGRAMA	DESCRIÇÃO	MONTANTE PREVISTO			MONTANTE EXECUTADO			EXEC. FINAN CEIRA ANUAL	EXEC. FINAN CEIRA GLOBAL
		ANO	ANOS SEGUINTE	TOTAL	ANOS ANTERIORES	ANO	TOTAL	% (a)	% (b)
<b>1.</b>	<b>FUNÇÕES GERAIS</b>				<b>40.590,00</b>		<b>40.590,00</b>		
1.1.	SERVIÇOS GERAIS DE ADMINISTRAÇÃO PÚBLICA				40.590,00		40.590,00		
1.1.1.	ADMINISTRAÇÃO GERAL				40.590,00		40.590,00		
<b>2.</b>	<b>FUNÇÕES SOCIAIS</b>	<b>370.827,41</b>	<b>148.579,04</b>	<b>519.406,45</b>		<b>168.790,52</b>	<b>168.790,52</b>	<b>45,52</b>	<b>32,50</b>
2.1.	EDUCAÇÃO	305.787,65	148.579,04	454.366,69		155.650,00	155.650,00	50,90	34,26
2.1.1.	Educação	305.787,65	148.579,04	454.366,69		155.650,00	155.650,00	50,90	34,26
2.3.	SEGURANÇA E ACÇÃO SOCIAIS	59.039,76		59.039,76		12.915,37	12.915,37	21,88	21,88
2.3.1.	SEGURANÇA	59.039,76		59.039,76		12.915,37	12.915,37	21,88	21,88
2.4.	HABITAÇÃO E SERVIÇOS COLECTIVOS	6.000,00		6.000,00		225,15	225,15	3,75	3,75
2.4.6.	PROTECÇÃO DO MEIO AMBIENTE E CONSERVAÇÃO DA NATUREZA	6.000,00		6.000,00		225,15	225,15	3,75	3,75
<b>3.</b>	<b>FUNÇÕES ECONÓMICAS</b>	<b>401.776,00</b>	<b>221.855,70</b>	<b>623.631,70</b>	<b>15.842,00</b>	<b>78.967,83</b>	<b>94.809,83</b>	<b>19,65</b>	<b>14,83</b>
3.2.	INDÚSTRIA E ENERGIA				15.842,00		15.842,00		
3.3.	TRANSPORTES E COMUNICAÇÕES	197.227,40	60.000,00	257.227,40					
3.3.1.	TRANSPORTES	197.227,40	60.000,00	257.227,40					
3.5.	OUTRAS FUNÇÕES ECONÓMICAS	204.548,60	161.855,70	366.404,30		78.967,83	78.967,83	38,61	21,55
<b>4.</b>	<b>OUTRAS FUNÇÕES</b>	<b>103.364,32</b>	<b>64.263,00</b>	<b>167.627,32</b>		<b>53.212,62</b>	<b>53.212,62</b>	<b>51,48</b>	<b>31,74</b>
4.3.	DIVERSAS NÃO ESPECIFICADAS	103.364,32	64.263,00	167.627,32		53.212,62	53.212,62	51,48	31,74
<b>TOTAL GERAL .....</b>		<b>875.967,73</b>	<b>434.697,74</b>	<b>1.310.665,47</b>	<b>56.432,00</b>	<b>300.970,97</b>	<b>337.402,97</b>	<b>34,36</b>	<b>26,14</b>

#### Anotações

a) Execução Financeira Actual = (Executado no Ano \* 100) / Previsto no Ano

b) Execução Financeira Global = (Total Executado \* 100) / (Realizado em Anos Anteriores + Total Previsto)





ENTIDADE COMUNIDADE INTERMUNICIPAL DO CÁVADO	EXECUÇÃO DAS GRANDES OPÇÕES DO PLANO	ANO ORÇAMENTÁRIO 2018 PERÍODO: 2018/01/01 A 2018/12/31
---	--------------------------------------	---

Página: 2

OBJETIVO	CÓDIGO DA CLASSIFIC. ECONÓMICA	CÓDIGO/ANO/TIPO/NUMERO DO PROJ. AÇÃO	DESCRIÇÃO	FORMA DE REALIZAÇÃO	FUNTE DE FINANCIAMENTO		DATAS		MONTANTE PREVISTO			MONTANTE EXECUTADO			EXEC. FINANC. ANUAL % (a)	EXEC. FINANC. GLOBAL % (b)
					AC	AA	FC	INICIO	FIN	ANO	ANOS SEQUINTE	TOTAL	ANOS ANTERIORES	ANC		
A TRANSPORTAR ...									571.555,37	148.573,04	720.065,02	40.590,00	169.541,31	210.121,31		
2.4.6.		09 2018 A 8	Proteção do meio ambiente e conservação da natureza Água Cávado	COTRA	100.0		2018/01/01	2018/12/31	6.000,00		6.000,00		225,15	225,15	3.75	3.75
	0102/020115	03 2018 A 8							1.000,00		1.000,00					
	0102/020117	03 2018 A 8							1.000,00		1.000,00					
	0102/020211	03 2018 A 8							1.000,00		1.000,00		225,15		22,52	
	0102/020214	03 2018 A 8							1.000,00		1.000,00					
	0102/020216	03 2018 A 8							1.000,00		1.000,00					
	0102/020220	03 2018 A 8							1.000,00		1.000,00					
3.			Funções económicas						429.513,00	249.592,20	679.105,20	15.842,00	78.967,83	94.809,83	18,39	13,64
3.2.			Indústria e energia									15.842,00		15.842,00		
	0102/070110	05 2017 I 3	Monitorização do consumo energético: n: Cávado		15.0	85.0										
	0102/020214	06 2017 A 5	Monitorização do consumo energético: n: Cávado (corrente)		30.0	70.0						15.842,00		15.842,00		
3.3.			Transportes e comunicações						197.227,40	60.000,00	257.227,40					
3.3.1.			Transportes rodoviários						197.227,40	60.000,00	257.227,40					
	0102/07010401	12 2017 I 5	Caminhos de S. Bento Porta Aberta		15.0	85.0										
	0102/07010401	13 2017 I 4	Caminho de Santiago - Caminho de Torres	COTRA	15.0	85.0										
		16 2017 A 6	Autoridade Intermunicipal de Transportes do Cávado		15.0	85.0				60.000,00	60.000,00					
	0102/020214	15 2017 A 6														
	0102/020220	15 2017 A 6														
		17 2017 A 7	Caminhos de S. Bento Porta Aberta (corrente)		15.0	85.0										
	0102/020217	17 2017 A 7														
	0102/020220	17 2017 A 7														
		18 2017 A 8	Caminho de Santiago - Caminho de Torres (corrente)		15.0	85.0				196.372,40	196.372,40					
	0102/020214	15 2017 A 8														
	0102/020217	15 2017 A 8														
	0102/020220	15 2017 A 8							196.372,40		196.372,40					
	0102/020214	05 2018 A 2	PAMCS	COTRA	15.0	85.0	2017/01/01	2018/03/30								
	0102/020214	05 2018 A 3	Bilética Integrada	COTRA	15.0	85.0	2018/01/01	2018/12/31	855,00		855,00					
3.5.			Outras funções económicas						232.285,60	189.592,20	421.877,80		78.967,83	78.967,83	34,00	18,72
		06 2017 I 6	Empreendedorismo no Cávado		15.0	85.0										
	0102/070107	05 2017 I 6														
	0102/070108	05 2017 I 6														
		04 2017 A 9	Central de Compras		15.0	85.0							23.616,00	23.616,00		
	0102/020214	04 2017 A 9											23.616,00			
	0102/020217	04 2017 A 9														
	0102/020220	04 2017 A 9														
		07 2017 A 10	Qualificar o Cávado		15.0	85.0				83.583,46	83.583,46		43.916,43	43.916,43	52,54	52,54
	0102/020214	07 2017 A 10							33.523,25		33.523,25				100,00	
	0102/020217	07 2017 A 10							3.519,31		3.519,31		3.519,31			
	0102/020220	07 2017 A 10							46.125,00		46.125,00		40.396,52		87,58	
		08 2017 A 11	Empreendedorismo no Cávado		15.0	85.0				12.356,85	12.356,85		11.435,40	11.435,40	92,54	92,54
	0102/020214	05 2017 A 11														
	0102/020217	05 2017 A 11							10.706,25		10.706,25		10.706,25		100,00	
	0102/020220	05 2017 A 11							1.650,00		1.650,00		726,55		44,15	
		09 2017 A 12	Internacionalizar o Cávado		15.0	85.0				13.505,29	13.505,29					
	0102/020214	03 2017 A 12							13.505,29		13.505,29					
	0102/020220	03 2017 A 12														
	0102/070108	07 2018 I 1	Central de Compras (capital)		15.0	85.0	2018/01/01	2018/12/31	27.736,50	27.736,50	55.473,50					
		08 2018 A 4	Central de Compras	COTRA	15.0	85.0	2017/03/01	2018/08/31	2.829,00	9.581,70	12.410,70					
	0102/020214	05 2018 A 4														
	0102/020217	05 2018 A 4							2.521,50		2.521,50					
	0102/020220	05 2018 A 4							307,50		307,50					
		09 2018 A 7	Região Europeia da Gastronomia	COTRA	15.0	85.0	2018/01/01	2018/12/31	92.274,00	152.274,00	244.548,00					
A TRANSPORTAR ...									1.007.013,37	398.171,24	1.405.185,22	56.432,00	249.734,93	305.166,39		



<p>ENTIDADE</p> <p>COMUNIDADE INTERMUNICIPAL DO CAZADO</p>	<p>EXECUÇÃO DAS GRANDES OPÇÕES DO PLANO</p>	<p>ANO CONHEBLÍSTICO 2018</p> <p>PERÍODO: 2/18/01/01 A. 2018/12/31</p>
--	---	--

Página : 4

Anotações

- a) Execução Financeira Anual = (Executado no Ano \* 100) / Previsto no Ano
- b) Execução Financeira Global = (Total Executado \* 100) / (Realizado em Anos Anteriores + Total Previst.)

*Handwritten notes and signatures in blue ink:*

- A large blue circle with a vertical line through it.
- Several illegible signatures and initials.

Em \_\_\_ de \_\_\_\_\_ de \_\_\_\_\_

*Handwritten signature in black ink.*

Em \_\_\_ de \_\_\_\_\_ de \_\_\_\_\_

*Handwritten signature in blue ink.*





<p>ENTIDADE</p> <p>COMUNIDADE INTERMUNICIPAL DO CAVADO</p>	<p>EXECUÇÃO DO PLANO PLURIANUAL DE INVESTIMENTOS</p>	<p>ANO CONTABILÍSTICO 2018</p> <p>PERÍODO: 2018/01/01 A 2018/12/31</p>
--	--	--

Página : 2

**Anotações**

- a) Execução Financeira Anual = (Executado no Ano \* 100) / Previsto no Ano
- b) Execução Financeira Global = (Total Executado \* 100) / (Realizado em Anos Anteriores + Total Previst.)

Em \_\_\_ de \_\_\_\_\_ de \_\_\_\_\_

Em \_\_\_ de \_\_\_\_\_ de \_\_\_\_\_

ENTIDADE COMUNIDADE INTERMUNICIPAL DO CÁVADO	EXECUÇÃO DO PLANO DE ATIVIDADES MUNICIPAL	ANO ORÇAMENTÁRIO 2017 PERÍODO: 2016/01/01 A 2018/12/31
---	---	---

Página: 1

OBJECTIVO	CÓDIGO DA CLASSIFIC. ECONÓMICA	CÓDIGO/ANO/TIPO/NÚMERO DO PROJ. ACÇÃO	DESCRIÇÃO	FORMA DE REALIZAÇÃO	FUNTE DE FINANCIAMENTO			DATAS		MONTANTE PREVISTO			MONTANTE EXECUTADO			EXEC. FINAN. ANUAL (a)	EXEC. FINAN. GLOBAL (b)
					AC	AA	FC	INICIC	FIM	ANO	ANOS SEQUINTE	TOTAL	ANOS ANTERIORES	AT	TOTAL		
1.			Funções gerais										40.590,00		40.590,00		
1.1.			Serviços gerais de administração pública										40.590,00		40.590,00		
1.1.1.			Administração geral										40.590,00		40.590,00		
		05	2017 A 4	Plano integrado e inovador de combate ao insucesso escolar do Cávado			15.0	85.0					40.590,00		40.590,00		
	0102/020214	05	2017 A 4														
	0102/020220	05	2017 A 4														
	0102/020220	15	2017 A 1	Plano de Ação e Controlo da Vespa Velutina			15.0	85.0									
2.			Funções sociais														
2.1.			Educação														
2.1.1.			Ensino não superior														
		10	2017 A 2	Campanha de sensibilização intermunicipal para a recolha seletiva e compostagem doméstica			15.0	85.0									
	0102/020115	15	2017 A 2							268.193,65			145.250,00		54.17		
	0102/020216	15	2017 A 2														
	0102/020217	15	2017 A 2							10.450,50			10.450,00		100,00		
	0102/020220	15	2017 A 2							7.500,50							
		13	2018 A 9	PIICIE Capacitação	OUTRA		15.0	85.0	2017/01/01	2020/06/30		21.929,90	21.929,90				
	0102/020214	15	2018 A 9														
	0102/020217	15	2018 A 9														
	0102/020220	15	2018 A 9														
		14	2018 A 10	Mais Cidadania	OUTRA		15.0	85.0	2018/01/01	2020/06/30		97.018,44	97.018,44				
	0102/020214	14	2018 A 10														
	0102/020217	14	2018 A 10														
	0102/020214	15	2018 A 11	Educação Empreendedora	OUTRA		15.0	85.0	2018/01/01	2019/06/30		19.753,50	29.630,70	49.384,50			
2.3.			Segurança e ação sociais														
2.3.1.			Segurança social														
		14	2017 A 3	Estratégia Intermunicipal de adaptação às alterações climáticas (CORRENTE)			15.0	85.0									
	0102/020214	14	2017 A 3							34.459,76			12.915,37		12.915,37	21,88	21,88
	0102/020220	14	2017 A 3							24.600,50						37,50	
2.4.			Habituação e serviços colectivos														
2.4.6.			Proteção do meio ambiente e conservação da natureza														
		09	2018 A 8	Água Cávado	OUTRA		100.0		2018/01/01	2018/12/31		6.000,00	6.000,00	225,15	225,15	3,75	3,75
	0102/020115	09	2018 A 8							1.000,50							
	0102/020117	09	2018 A 8							1.000,50							
	0102/020211	09	2018 A 8							1.000,50			225,15		22,52		
	0102/020214	09	2018 A 8							1.000,50							
	0102/020216	09	2018 A 8							1.000,50							
	0102/020220	09	2018 A 8							1.000,50							
3.			Funções económicas														
3.2.			Indústria e energia														
	0102/020214	05	2017 A 5	Monitorização do consumo energético no Cávado (corrente)			30.0	70.0									
													15.842,00		15.842,00		
3.3.			Transportes e comunicações														
3.3.1.			Transportes rodoviários														
		16	2017 A 6	Autoridade Intermunicipal de Transportes do Cávado			15.0	85.0									
	0102/020214	16	2017 A 6														
	0102/020220	16	2017 A 6														
		17	2017 A 7	Caminhos de S. Bento Porta Aberta (corrente)			15.0	85.0									
	0102/020217	17	2017 A 7														
	0102/020220	17	2017 A 7														
		18	2017 A 8	Caminho de Santiago - Caminho de Torres (corrente)			15.0	85.0									
	0102/020214	18	2017 A 8							196.372,40			196.372,40				
	0102/020217	18	2017 A 8														
	0102/020220	18	2017 A 8							196.372,40							
A. TRANSPORTAR ...										567.133,51	208.579,84	775.775,85	56.432,00	169.790,52	225.222,52		



ENTIDADE	EXECUÇÃO DO PLANO DE ATIVIDADES MUNICIPAL	ANO CONTABILÍSTICO 2017 PERÍODO: 2018/01/01 A 2019/12/31
COMUNIDADE INTERMUNICIPAL DO CÁVADO		

Página: 2

OBJECTIVO	CÓDIGO DA CLASSIFIC. ECONÓMICA	CÓDIGO/ANO/TIPO/NUMERO DO PROJ. ACÇÃO	DESCRIÇÃO	FORMA DE REALIZAÇÃO	FUNTE DE FINANCIAMENTO			DADOS		MONTANTE PREVISTO			MONTANTE EXECUTADO			EXEC. FINANC. CENTRAL ANUAL & (a)	EXEC. FINANC. GLOBAL & (b)
					AC	AA	FC	INDIC	PCM	ANO	ANOS SEQUINTE	TOTAL	ANOS ANTERIORES	2017	TOTAL		
A TRANSPORTAR ...										567.189,81	208.578,04	775.775,85	56.432,00	169.780,82	225.222,52		
3.5.	0102/020214	05 2018 A 2	PMCS	CUTRA	15,0	85,0	2017/01/01	2018/03/30									
	0102/020214	06 2018 A 3	Bilética Integrada	CUTRA	15,0	85,0	2018/01/01	2018/12/31	855,00		855,00						
			04 2017 A 9	Outras funções económicas Central de Compras		85,0				204.548,60	161.855,70	366.404,30		78.967,83	78.967,83	38,61	21,55
	0102/020214	04 2017 A 9				85,0							23.616,00	23.616,00			
	0102/020217	04 2017 A 9				85,0							23.616,00				
	0102/020220	04 2017 A 9				85,0											
			07 2017 A 10	Qualificar o Cávado		85,0				83.583,46		83.583,46		43.916,43	43.916,43	52,54	52,54
	0102/020214	07 2017 A 10				85,0			33.939,55								
	0102/020217	07 2017 A 10				85,0			3.539,31				3.539,31		100,00		
	0102/020220	07 2017 A 10				85,0			46.125,70				40.296,52		97,58		
			08 2017 A 11	Empreendedorismo no Cávado		85,0				12.356,85		12.356,85		11.435,40	11.435,40	92,54	92,54
	0102/020214	08 2017 A 11				85,0											
	0102/020217	08 2017 A 11				85,0			10.706,25				10.706,85		100,00		
	0102/020220	08 2017 A 11				85,0			1.650,70				728,55		44,15		
			09 2017 A 12	Internacionalizar o Cávado		85,0				13.505,29		13.505,29					
0102/020214	09 2017 A 12				85,0			13.505,29									
0102/020220	09 2017 A 12				85,0												
		08 2018 A 4	Central de Compras	CUTRA	15,0	85,0	2017/09/01	2019/06/30	2.829,00	9.581,70	12.410,70						
0102/020214	08 2018 A 4				85,0												
0102/020217	08 2018 A 4				85,0			2.521,50									
0102/020220	08 2018 A 4				85,0			307,50									
		09 2018 A 7	Região Europeia da Gastronomia	CUTRA	15,0	85,0	2018/01/01	2019/12/31	92.274,00	152.274,00	244.548,00						
0102/020213	09 2018 A 7				85,0			3.630,70									
0102/020214	09 2018 A 7				85,0			76.294,20									
0102/020217	09 2018 A 7				85,0			12.300,00									
4. 4.3.			Outras funções Diversas não especificadas						103.364,32	64.263,00	167.627,32		53.212,62	53.212,62	51,48	31,74	
	0102/020215	02 2017 A 13	Plano de Formação Intermunicipal		100,0								1.290,00		1,30,00		
			07 2017 A 14	Rotas do Cávado: plano de valorização cultural e turística (corrente)		85,0											
	0102/020214	07 2017 A 14															
	0102/020220	07 2017 A 14															
	0102/020214	08 2017 A 15	Actualização da Cartografia 1:10.000 (corrente)		15,0	85,0											
			09 2017 A 16	Assistência Técnica 2017 (corrente)		85,0								8.307,72	8.307,72		
	0102/020201	09 2017 A 16				85,0											
	0102/020209	09 2017 A 16				85,0							2.448,49				
	0102/020211	09 2017 A 16				85,0							1.458,53				
	0102/020213	09 2017 A 16				85,0											
	0102/020214	09 2017 A 16				85,0							3.200,70				
	0102/020215	09 2017 A 16				85,0											
	0102/020220	09 2017 A 16				85,0											
			02 2018 A 5	Assistência Técnica 2018	CUTRA	15,0	85,0	2018/01/01	2018/12/31	58.071,32		58.071,32		8.852,45	8.852,45	15,24	15,24
0102/020201	02 2018 A 5				85,0			5.949,52									
0102/020209	02 2018 A 5				85,0			5.010,00									
0102/020214	02 2018 A 5				85,0			25.202,50				7.252,45		25,17			
0102/020215	02 2018 A 5				85,0			5.900,70				1.200,00		21,74			
0102/020220	02 2018 A 5				85,0			15.000,00									
0102/020215	02 2018 A 1	Plano de Formação Intermunicipal 2018			100,0		2017/01/01	2017/12/31	40.000,00		40.000,00		34.662,45	34.662,45	86,66	86,66	
		11 2018 A 6	Comunidade Territorial de Cooperação	CUTRA	25,0	75,0	2017/03/01	2019/06/30	5.293,00	64.263,00	69.556,00						
0102/020209	11 2018 A 6				75,0			3.003,00									
0102/020213	11 2018 A 6				75,0			1.290,00									
A TRANSPORTAR ...										875.967,73	434.697,74	1.310.665,47	56.432,00	300.370,37	367.422,37		

ENTIDADE COMUNIDADE INTERMUNICIPAL DO CAVALO	EXECUÇÃO DO PLANO DE ATIVIDADES MUNICIPAL	ANO CONTABILÍSTICO 2013 PERÍODO: 2013/01/01 A 2013/12/31
---	---	---


Página : 3

OBJECTIVO	CÓDIGO DA CLASSIFIC. ECONÓMICA	CÓDIGO/ANO/TIPO/NÚMERO DO PROJ. ACÇÃO	DESCRIÇÃO	FORMA DE REALIZAÇÃO	FUNTE DE FINANCIAMENTO			DATAS		MONTANTE PREVISTO			MONTANTE EXECUTADO			EXEC. FINAN. ANUAL % (a)	EXEC. FINAN. GLOBAL % (b)	
					PC	AR	FC	INDIC	FCM	ANO	ANOS SEQUINTE	TOTAL	ANOS ANTERIORES	ANC	TOTAL			
			A TRANSPORTAS ...								875.567,73	434.697,74	1.310.665,47	56.432,00	300.370,37	367.432,37		
	0102/020214	IC 2013/3/6									1.030,00							
			TOTAL GERAL .....								875.567,73	434.697,74	1.310.665,47	56.432,00	300.370,37	367.432,37	34,36	26,14


**Anotações**

- a) Execução Financeira Anual = (Executado no Ano \* 100) / Previsto no Ano
- b) Execução Financeira Global = (Total Executado \* 100) / (Realizado em Anos Anteriores + Total Previst.)

Em \_\_\_ de \_\_\_\_\_ de \_\_\_\_\_



Em \_\_\_ de \_\_\_\_\_ de \_\_\_\_\_



RESUMO DOS FLUXOS DE CAIXA

ENTIDADE CIM CAVADO

COMUNIDADE INTERMUNICIPAL DO CAVADO

ANO 2018  
PAG.

Recebimentos			Pagamentos		
Saldo da gerência anterior .....		735.059,09	Despesas orçamentais .....		1.538.246,72
Execução orçamental .....	715.501,56		Correntes .....	1.351.395,65	
Operações de tesouraria ...	19.557,53		Capital .....	186.851,07	
Receitas orçamentais .....		1.202.431,78	Operações de tesouraria .....		121.743,44
Correntes .....	1.202.431,78		Saldo para a gerência seguinte ...		399.236,08
Capital .....			Execução orçamental .....	379.686,62	
Outras .....			Operações de tesouraria .....	19.549,46	
Operações de tesouraria .....		121.735,37	Total .....		2.059.226,24
Total .....		2.059.226,24			

ORGÃO EXECUTIVO

Em \_\_\_ de \_\_\_\_\_ de \_\_\_\_\_

ORGÃO DELIBERATIVO

Em \_\_\_ de \_\_\_\_\_ de \_\_\_\_\_



**FLUXOS DE CAIXA**

ENTIDADE CIM CAVADO  
 PERÍODO 2018/01/01 A 2018/12/31

COMUNIDADE INTERMUNICIPAL DO CAVADO

ANO 2018  
 Pág. 1

*(Handwritten marks and signatures)*

**R E C E B I M E N T O S**

SALDO DA GERÊNCIA ANTERIOR .....		735.059,09
EXECUÇÃO ORÇAMENTAL .....	715.501,56	
OPERAÇÕES DE TESOUREARIA .....	19.557,53	
RECEITAS ORÇAMENTAIS .....		1.202.431,78
05    RENDIMENTOS DE PROPRIEDADE	99,89	
0502   JUROS - SOCIEDADES FINANCEIRAS	99,89	
050201  BANCOS E OUTRAS INSTITUIÇÕES FINANCEIRAS	99,89	
06    TRANSFERÊNCIAS CORRENTES	1.171.652,95	
0603   ADMINISTRAÇÃO CENTRAL	1.049.876,50	
060301  ESTADO	1.049.876,50	
06030199  OUTROS	173.885,00	
06030601  FEDER	429.679,03	
06030602  FSE	18.857,91	
06030603  OUTROS	427.454,56	
0605   ADMINISTRAÇÃO LOCAL	121.776,45	
060501  CONTINENTE	121.776,45	
06050102  MUNICÍPIO DE BARCELOS	51.211,00	
06050103  MUNICÍPIO DE BRAGA	4.307,00	
06050104  MUNICÍPIO DE ESPOSENDE	15.707,00	
06050105  MUNICÍPIO DE TERRAS DE BOURO	15.755,45	
06050106  MUNICÍPIO DE VILA VERDE	34.796,00	
07    VENDA DE BENS E SERVIÇOS CORRENTES	30.678,94	
0702   SERVIÇOS	30.678,94	
070299  OUTROS	30.678,94	
TOTAL DAS RECEITA CORRENTES.....	1.202.431,78	
TOTAL DAS RECEITA DE CAPITAL.....		
TOTAL DE OUTRAS RECEITAS .....		
OPERAÇÕES DE TESOUREARIA .....		121.735,37
TOTAL .....		2.059.226,24

**P A G A M E N T O S**

DESPESAS ORÇAMENTAIS .....		1.538.246,72
01    DESPESAS COM O PESSOAL	436.279,70	
0101   REMUNERAÇÕES CERTAS E PERMANENTES	339.757,42	
010104  PESSOAL EM REGIME DE CTFP POR TEMPO INDETERMINADO	263.833,85	
01010401  Pessoal em funções	263.833,85	
010111  REPRESENTAÇÃO	14.698,80	
010113  SUBSÍDIO DE REFEIÇÃO	14.219,37	
010114  SUBSÍDIOS DE FÉRIAS E NATAL	47.005,40	
0102   ABONOS VARIÁVEIS OU EVENTUAIS	8.316,47	
010204  AJUDAS DE CUSTO	1.675,47	
010213  OUTROS SUPLEMENTOS E PRÊMIOS	6.641,00	
0103   SEGURANÇA SOCIAL	88.205,81	
010302  OUTROS ENCARGOS COM A SAÚDE	7.051,97	
010305  CONTRIBUIÇÕES PARA A SEGURANÇA SOCIAL	78.072,22	
01030502  SEGURANÇA SOCIAL DO PESSOAL EM RCTFP	78.072,22	
0103050201  Caixa Geral de Aposentações	42.072,22	
0103050202  Segurança social - Regime geral	36.000,00	
010309  SEGUROS	3.081,62	
01030901  SEGURO DE ACIDENTES DE TRABALHO E DOENÇAS PROFISSI	3.081,62	
02    AQUISIÇÃO DE BENS E SERVIÇOS	910.085,52	
0201   AQUISIÇÃO DE BENS	279.892,01	

**FLUXOS DE CAIXA**

ENTIDADE CIM CAVADO  
 PERÍODO 2018/01/01 A 2018/12/31

COMUNIDADE INTERMUNICIPAL DO CAVADO


ANO 2018  
 Pág. 2

**PAGAMENTOS**

<b>020102</b>	<b>COMBUSTÍVEIS E LUBRIFICANTES</b>	<b>5.932,06</b>	
02010201	GASOLINA	1.955,90	
02010202	GASÓLEO	3.976,16	
020104	LIMPEZA E HIGIENE	560,67	
020108	MATERIAL DE ESCRITÓRIO	4.475,09	
020115	PRÊMIOS, CONDECORAÇÕES E OFERTAS	268.459,91	
020118	LIVROS E DOCUMENTAÇÃO TÉCNICA	60,00	
020121	OUTROS BENS	404,28	
<b>0202</b>	<b>AQUISIÇÃO DE SERVIÇOS</b>	<b>630.193,51</b>	
020201	ENCARGOS DE INSTALAÇÕES	6.317,34	
020203	CONSERVAÇÃO DE BENS	7.187,36	
020208	LOCAÇÃO DE OUTROS BENS	2.507,00	
020209	COMUNICAÇÕES	3.021,33	
020210	TRANSPORTES	2.920,27	
020211	REPRESENTAÇÃO DOS SERVIÇOS	5.732,50	
020212	SEGUROS	1.278,35	
020213	DESLOCAÇÕES E ESTADAS	460,97	
020214	ESTUDOS, PARECERES, PROJECTOS E CONSULTADORIA	382.683,74	
020215	FORMAÇÃO	46.983,40	
020216	SEMINÁRIOS, EXPOSIÇÕES E SIMILARES	5.921,21	
020217	Publicidade	25.635,14	
	PUBLICIDADE		
020219	ASSISTÊNCIA TÉCNICA	2.306,20	
020220	OUTROS TRABALHOS ESPECIALIZADOS	136.829,08	
020225	OUTROS SERVIÇOS	409,62	
<b>03</b>	<b>JUROS E OUTROS ENCARGOS</b>	<b>9,12</b>	
<b>0306</b>	<b>OUTROS ENCARGOS FINANCEIROS</b>	<b>9,12</b>	
030601	OUTROS ENCARGOS FINANCEIROS	9,12	
<b>04</b>	<b>TRANSFERÊNCIAS CORRENTES</b>	<b>2.500,00</b>	
<b>0407</b>	<b>INSTITUIÇÕES SEM FINS LUCRATIVOS</b>	<b>2.500,00</b>	
040701	INSTITUIÇÕES SEM FINS LUCRATIVOS	2.500,00	
<b>06</b>	<b>OUTRAS DESPESAS CORRENTES</b>	<b>2.521,31</b>	
<b>0602</b>	<b>DIVERSAS</b>	<b>2.521,31</b>	
<b>060203</b>	<b>OUTRAS</b>	<b>2.521,31</b>	
06020302	IVA PAGO	2.401,31	
06020305	OUTRAS	120,00	
<b>07</b>	<b>AQUISIÇÃO DE BENS DE CAPITAL</b>	<b>186.851,07</b>	
<b>0701</b>	<b>INVESTIMENTOS</b>	<b>186.851,07</b>	
070107	EQUIPAMENTO DE INFORMÁTICA	4.603,28	
070109	EQUIPAMENTO ADMINISTRATIVO	650,18	
070111	FERRAMENTAS E UTENSÍLIOS	326,36	
070113	INVESTIMENTOS INCORPÓREOS	181.271,25	
<b>TOTAL DAS DESPESAS CORRENTES .....</b>		<b>1.351.395,65</b>	
<b>TOTAL DAS DESPESAS DE CAPITAL .....</b>		<b>186.851,07</b>	
<b>OPERAÇÕES DE TESOURARIA .....</b>			<b>121.743,44</b>
<b>SALDO PARA A GERÊNCIA SEGUINTE .....</b>			<b>399.236,08</b>
<b>EXECUÇÃO ORÇAMENTAL .....</b>		<b>379.686,62</b>	
<b>OPERAÇÕES DE TESOURARIA .....</b>		<b>19.549,46</b>	
<b>TOTAL .....</b>			<b>2.059.226,24</b>

ORGÃO EXECUTIVO

Em \_\_\_\_ de \_\_\_\_\_ de \_\_\_\_



ORGÃO DELIBERATIVO


Em \_\_\_\_ de \_\_\_\_\_ de \_\_\_\_

ENTIDADE		MAPA DAS CONTAS DE ORDEM				DATA	ANO	PAGINA
CIM CAVADO		Período: 2018/01/02 a 2018/12/31				2019/03/27	2018	1
COD. CONTA	DESIGNAÇÃO	SALDO INICIAL		DO PERÍODO		SALDO FINAL		
		DEBITO	CREDITO	DEBITO	CREDITO	DEVEDOR	CREDOR	
09	CONTAS DE ORDEM	10.899,75	10.899,75					
09.1	FUNDOS CAUCIONADOS	10.899,75	10.899,75					
09.1.1	CAUÇÃO DE EMPREITADA							
09.1.1.01	CAUÇÃO PRESTADA							
09.1.1.02	CAUÇÃO DEVOLVIDA							
09.1.1.03	CAUÇÃO ACCIONADA							
09.1.1.04	CONTRAPARTIDA							
09.1.2	CAUÇÕES DE PRESTAÇÃO DE SERVIÇOS							
09.1.2.01	CAUÇÃO PRESTADA							
09.1.2.02	CAUÇÃO DEVOLVIDA							
09.1.2.03	CAUÇÃO ACCIONADA							
09.1.2.04	CONTRAPARTIDA							
09.1.3	CAUÇÕES DE FORNECIMENTO	10.899,75	10.899,75					
09.1.3.01	CAUÇÃO PRESTADA		10.899,75					
09.1.3.02	CAUÇÃO DEVOLVIDA							
09.1.3.04	CONTRAPARTIDA	10.899,75				10.899,75		
09.1.4	CONTRAPARTIDA DAS GARANTIAS							
09.2	GARANTIAS BANCARIAS							
09.2.1	PRESTADAS							
09.2.2	DEVOLVIDAS							
09.2.3	ACCIONADAS							
TOTAL ...		10.899,75	10.899,75					




ENTIDADE		OPERAÇÕES DE TESOURARIA					DATA	ANO	PAGINA
CIM CAVADO		Período: 2018/01/01 a 2018/12/31					2019/03/27	2018	1
COD. CONTA	TERCEIRO	DESIGNAÇÃO	SALDO DA GERÊNCIA ANTERIOR		MOVIMENTO ANUAL		SALDO PARA A GERÊNCIA SEGUINTE		
			DEVEDOR	CREADOR	DEBITO	CRÉDITO	DEVEDOR	CREADOR	
24		ESTADO E OUTROS ENTES PÚBLICOS		8.649,40	121.641,45	121.632,69		8.640,64	
24.2		Retenção de impostos sobre rendimentos		5.759,00	75.439,41	74.931,41		5.251,00	
24.2.1		Trabalho dependente		5.759,00	71.270,00	70.762,00		5.251,00	
24.2.2		Trabalho independente			4.169,41	4.169,41			
24.5		Contribuições para a Segurança Social		2.890,40	46.202,04	46.701,28		3.389,64	
24.5.1		Caixa Geral de Aposentações		1.548,03	19.431,53	19.119,33		1.235,83	
24.5.1.1		CGA - Descontos do pessoal		1.548,03	19.431,53	19.119,33		1.235,83	
24.5.2		ADSE			10.096,87	10.882,55		785,68	
24.5.2.1		ADSE - Descontos do pessoal			10.096,87	10.882,55		785,68	
24.5.3		Inst. Gestão Finan. da Segurança Social		1.342,37	16.673,64	16.699,40		1.368,13	
24.5.3.1		IGFSS - Descontos do pessoal		1.342,37	16.673,64	16.699,40		1.368,13	
26		OUTROS DEVEDORES E CREDORES	10.908,13		101,99	102,68		10.908,82	
26.3		Sindicatos		8,38	101,99	102,68		9,07	
26.3.2		STFPN		8,38	101,99	102,68		9,07	
26.8		Devedores e credores diversos		10.899,75				10.899,75	
26.8.9		Credores Diversos - Outros		10.899,75				10.899,75	
26.8.9.9		Outros credores diversos		10.899,75				10.899,75	
26.8.9.9.2		Outros credores diversos sem classe terceiros		10.899,75				10.899,75	
TOTAL ...				19.557,53	121.743,44	121.735,37		19.549,46	

Em \_\_\_\_ de \_\_\_\_ de \_\_\_\_



Em \_\_\_\_ de \_\_\_\_ de \_\_\_\_





vale do  
cávado

comunidade intermunicipal  
do cávado

---

ANEXOS ÀS DEMONSTRAÇÕES FINANCEIRAS | EXERCÍCIO DE 2018

---

## 8.1 – CARACTERIZAÇÃO DA ENTIDADE

### 8.1.1 Identificação

A Comunidade Intermunicipal do Cávado (CIM Cávado) tem a sua sede na rua do Carmo n.º 29 em Braga e é identificada com o número de pessoa coletiva 508 779 472.

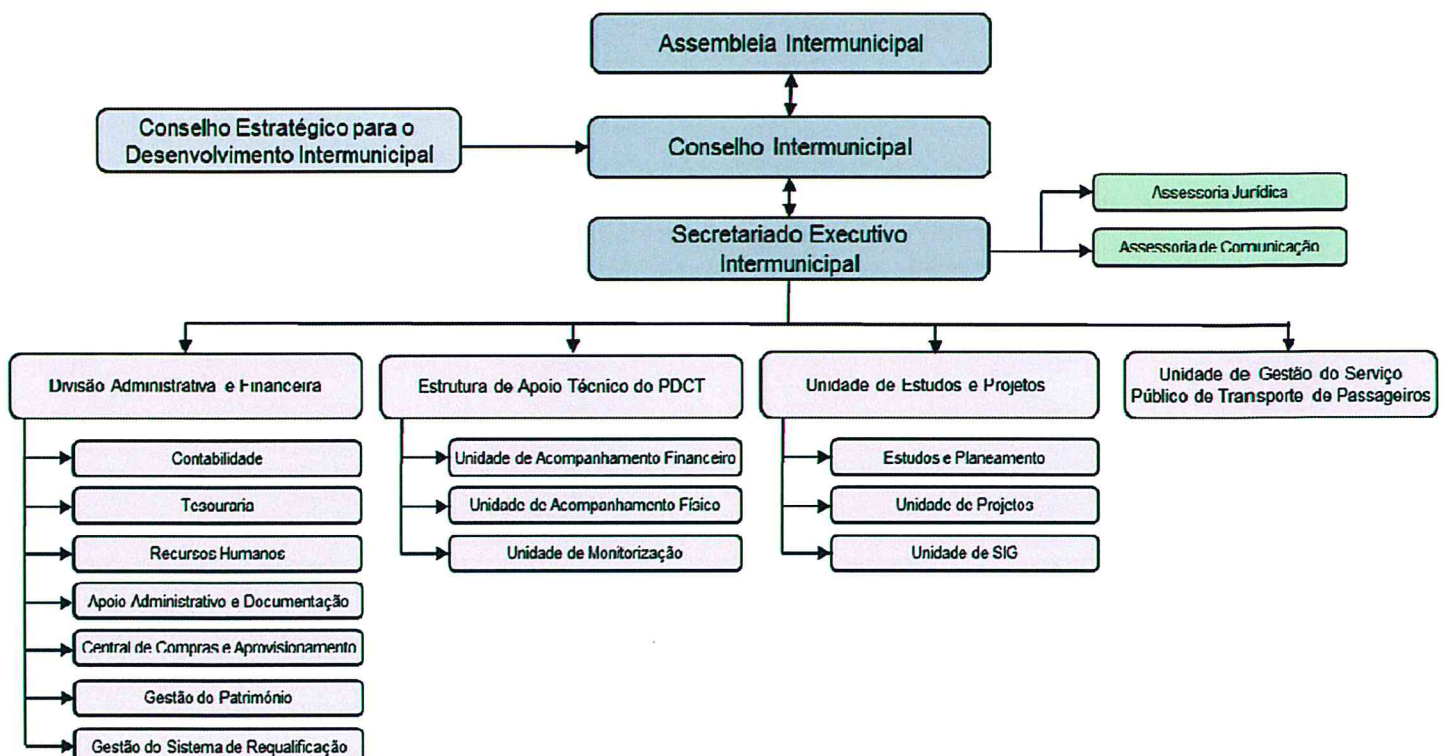
### 8.1.2. Legislação

A Comunidade Intermunicipal do Cávado foi constituída por escritura pública outorgada em 30 de Outubro de 2008. A sua constituição resulta da determinação expressa de todos os municípios que constituem a NUT Cávado, nomeadamente os municípios de Amares, Barcelos, Braga, Esposende, Terras de Bouro e Vila Verde. Atualmente o enquadramento legal rege-se pela Lei 75/2013 de 12/09.

Sendo uma pessoa coletiva de direito público de natureza associativa, e de âmbito territorial, visa a prossecução de diversos fins públicos enumerados no artigo 2º dos seus estatutos, publicados no n.º 189 da II Série do Diário da República de 1 de outubro de 2014.

As demonstrações financeiras foram elaboradas de acordo com os princípios, critérios e demais determinações definidas no Plano Oficial de Contabilidade das Autarquias Locais (POCAL), aprovado pelo Decreto-Lei nº 162/99, de 14 de Setembro e pelo Decreto-Lei nº 315/2000 de 2 de Dezembro. A Prestação de contas obedece aos requisitos do Regime Completo instituído no referido POCAL.

### 8.1.3. Estrutura Organizacional Efetiva





#### 8.1.4. Descrição Sumária da Atividade

Esta Comunidade Intermunicipal tem por objeto a prossecução de interesses comuns aos municípios que a integram, nos termos da legislação em vigor e do artigo 2º dos seus Estatutos. A saber:

“1 - Sem prejuízo das atribuições transferidas pela Administração Central e pelos municípios, a Comunidade Intermunicipal tem por fim a prossecução dos seguintes fins públicos:

- a) Promoção do planeamento e da gestão da estratégia de desenvolvimento económico, social e ambiental do território abrangido;
- b) Articulação dos investimentos municipais de interesse intermunicipal;
- c) Participação na gestão de programas de apoio ao desenvolvimento regional, designadamente no âmbito do Quadro de Referência Estratégico Nacional — QREN;
- d) Planeamento das atuações de entidades públicas, de carácter supramunicipal.

2 — A Comunidade Intermunicipal assegura também a articulação das atuações entre os municípios e os serviços da Administração Central, nas seguintes áreas:

- a) Redes de abastecimento público, infra -estruturas de saneamento básico, tratamento de águas residuais e resíduos urbanos;
- b) Rede de equipamentos de saúde;
- c) Rede educativa e de formação profissional;
- d) Ordenamento do território, conservação da natureza e recursos naturais;
- e) Segurança e proteção civil;
- f) Mobilidade e transportes;
- g) Redes de equipamentos públicos;
- h) Promoção do desenvolvimento económico, social e cultural;
- i) Rede de equipamentos culturais, desportivos e de lazer.”

As atividades ou ações desta Comunidade Intermunicipal, concretizadas no ano transato encontram-se descritas no Relatório de Gestão.

#### 8.1.5 – Recursos Humanos – titulares dos Órgãos

De 1 de janeiro a 31 de dezembro de 2018

- Ricardo Bruno Antunes Machado Rio – Presidente do Conselho Intermunicipal;
- Miguel Jorge Costa Gomes – Vice-Presidente do Conselho Intermunicipal;
- António Fernando Nogueira Cerqueira Vilela – Vice-Presidente do Conselho Intermunicipal;
- Manuel da Rocha Moreira – Membro do Conselho Intermunicipal;
- António Benjamim da Costa Pereira – Membro do Conselho Intermunicipal;
- Manuel João Sampaio Tibo – Membro do Conselho Intermunicipal

Luis Manuel Machado Macedo – Primeiro Secretário do Secretariado Executivo Intermunicipal

#### 8.1.6 – Organização Contabilística

Do ponto de vista informático, os registos e demais procedimentos contabilísticos são efectuados num único sistema informático (POCAL da Medidata.net) que integra a Contabilidade Orçamental e a

Contabilidade Patrimonial, em estrita obediência às determinações do Plano Oficial de Contabilidade das Autarquias Locais.

Desta forma a Contabilidade Orçamental é executada em total concordância com a Contabilidade Geral encontrando-se integradas no mesmo sistema.

Não foram elaboradas demonstrações financeiras intervalares.

Não existe descentralização contabilística.

## 8.2 – NOTAS AO BALANÇO E À DEMONSTRAÇÃO DE RESULTADOS

As normas que a seguir se desenvolvem respeitam a numeração do Plano Oficial de Contabilidade, não constando aquelas que para o presente exercício não são aplicáveis.

### 8.2.2 – Comparabilidade do Balanço e Demonstração de Resultados.

Trata-se o ano 9 de exercício POCAL, o que proporciona um histórico robusto em termos de comparabilidade. No entanto, cumpre-nos assinalar que no ano 2015 foi incorporado na contabilidade da CIM Cávado o património da extinta Assembleia Distrital de Braga.

### 8.2.3 - Critérios valorimétricos utilizados e métodos de cálculo

Os critérios valorimétricos utilizados relativamente às rubricas do Balanço e Demonstração de Resultados são os seguintes:

- *Imobilizado* – O critério de valorização do imobilizado é o custo de aquisição (custo histórico). No entanto, os imoveis provenientes extinta Assembleia Distrital de Braga, não tendo sido possível, em tempo útil, a realização da correspondente avaliação, foram registado pelo valor patrimonial atual (CIMI) registado nas respetivas cadernetas prediais.
- *Existências* - Não aplicável no corrente ano.
- *Dívida de e a terceiros* - As dívidas de e a terceiros são expressas pela importâncias constante nos documentos que as titulam.
- *Disponibilidades* - As disponibilidades em caixa e depósitos em instituições financeiras são expressas pelos montantes dos meios de pagamento e dos saldos de todas as contas de depósitos.

Os métodos de cálculo utilizados são os seguintes:

- *Amortizações* - O método utilizado para o custo das amortizações é o método das quotas constantes, em conformidade com a Portaria do Ministério das Finanças nº 671/2000 (2ª Série), de 17 de Abril (CIBE – Cadastro e Inventário dos Bens do Estado).
- *Provisões* - Não aplicável no corrente ano.

### 8.2.7 - Movimentos ocorridos nas rubricas do activo immobilizado

ACTIVO BRUTO Ano: 2018

(unidade: euros)

Rubricas	Saldo Inicial	Reavaliação Ajustamento	Aumentos	Alienações	Transferências e Abates	Saldo Final
<b>De Bens de domínio público</b>						
Terrenos e recursos naturais						
Edifícios						
Outras construções e Infraestruturas						
Bens de património histórico e artístico e cultural						
Outros bens de domínio público						
Imobilizações em curso						
Adiantamento por conta de bens de domínio público						
<b>De imobilizações incorpóreas</b>						
Despesas de instalação						
Despesas de investigação e de desenvolvimento						
Propriedade industrial e outros Direitos						
Imobilizações em curso						
Adiantamento por conta de imobilizações incorpóreas						
<b>De imobilizações corpóreas</b>						
Terrenos e recursos naturais						
Edifícios e outras construções	344.380,00					344.380,00
Equipamento básico	219.042,49		1.139,72			220.182,21
Equipamento de transporte	46.389,28		326,36			46.715,64
Ferramentas e utensílios	162,14					162,14
Equipamento administrativo	105.221,26		3.998,12			109.219,38
Taras e vasilhame						
Outras imobilizações corpóreas	379.775,07					379.775,07
Imobilizações em curso						
Adiantamento por conta de imobilizações corpóreas						
	<b>1.094.970,24</b>	<b>0,00</b>	<b>5.464,20</b>	<b>0,00</b>	<b>0,00</b>	<b>1.100.434,44</b>
<b>De investimentos financeiros</b>						
De partes de capital						
Obrigações e títulos de participação						
<b>Investimentos em imóveis</b>						
Terrenos e recursos naturais						
Edifícios e outras construções	1.022.070,00					1.022.070,00
<b>Outras aplicações financeiras</b>						
Títulos de dívida pública						
Outros títulos						
Imobilizações em curso						
Adiantamento por conta de investimentos financeiros						
	<b>1.022.070,00</b>					<b>1.022.070,00</b>



## AMORTIZAÇÕES E PROVISÕES

Ano: 2018

(unidade: euros)

Rubricas	Saldo Inicial	Reforço	Regularizações	Saldo Final
<b>De Bens de domínio público</b>				
Terrenos e recursos naturais				
Edifícios				
Outras construções e Infra-estruturas				
Bens de património histórico e artístico e cultural				
Outros bens de domínio público				
<b>De imobilizações incorpóreas</b>				
Despesas de instalação				
Despesas de investigação e de desenvolvimento				
Propriedade industrial e outros Direitos				
<b>De imobilizações corpóreas</b>				
Terrenos e recursos naturais				
Edifícios e outras construções	6.887,61	2.295,87		9.183,48
Equipamento básico	127.360,01	36.510,11		163.870,12
Equipamento de transporte	15.102,86	5.880,25		20.983,11
Ferramentas e utensílios	162,14			162,14
Equipamento administrativo	67.455,03	10.368,06		77.823,09
Taras e vasilhame				
Outras imobilizações corpóreas	198.156,96	11.737,89		209.894,85
	<b>415.124,61</b>	<b>66.792,18</b>	<b>0,00</b>	<b>481.916,79</b>
<b>De investimentos financeiros</b>				
De partes de capital				
Obrigações e títulos de participação				
<b>Investimentos em imóveis</b>				
Terrenos e recursos naturais				
Edifícios e outras construções				
<b>Outras aplicações financeiras</b>				
Títulos de dívida pública				
Outros títulos				

### 8.2.13 – Bens em regime de locação financeira

À data de 31 de dezembro não existem bens em locação financeira

### 8.2.26. Contas de ordem

Não aplicável no ano de 2018

### 8.2.28 – Movimentos ocorridos nas contas da classe 5

(unidade: euros)

Designação da conta	Saldo Inicial	Débitos	Créditos	Saldo Final
51 – Património	646.878,96			646.878,96
571 – Reservas Legais	45.377,11			45.377,11
577 – Reservas decorrentes da transferência de activos	1.372.042,39			1.372.042,39
59 – Resultados Transitados	146.977,28		19.672,04	166.649,32

### 8.2.31. – Demonstração de resultados financeiros

(unidade: euros)

Código das contas	Custos e perdas	Exercícios		Código das contas	Proveitos e Ganhos	Exercícios	
		2018	2017			2018	2017
681	Juros suportados		1.152,43	781	Juros Obtidos	99,89	860,75
682	Perdas em entidades participadas			782	Ganhos em entidades participadas		
683	Amortizações de investimentos em imóveis			783	Rendimentos de imóveis	10.383,29	4.305,03
684	Provisões para aplicações financeiras			784	Rendimentos de participação de capital		
685	Diferenças de câmbio desfavoráveis			785	Diferenças de Câmbio desfavoráveis		
687	Perdas na alienação de aplicações de tesouraria			786	Descontos de pronto pagamento obtidos		
688	Outros custos e perdas financeiras	6,00	198,68	787	Ganhos na alienação de aplicações de tesouraria		
	Resultados financeiros	10.477,18	3.814,67	788	Outros proveitos e ganhos financeiros		
	<b>Total.....</b>	<b>10.483,18</b>	<b>5.165,78</b>		<b>Resultados financeiros</b>		
					<b>Total.....</b>	<b>10.483,18</b>	<b>5.165,78</b>

### 8.2.32. – Demonstração de Resultados Extraordinários

(unidade: euros)

Código das contas	Custos e perdas	Exercícios		Código das contas	Proveitos e Ganhos	Exercícios	
		2018	2017			2018	2017
691	Transferências de capital concedidas			791	Restituições de Impostos		
692	Dívidas incobráveis			792	Recuperação de dívidas		
693	Perdas em existências			793	Ganhos em existências		
694	Perdas em imobilizado			794	Ganhos em imobilizações		
695	Multas e penalidades		25,00	795	Benefícios penalidades contratuais	-120,00	
696	Aumentos de amortizações e provisões			796	Redução de amortizações e de provisões		
697	Correcções relativas a anos anteriores			797	Correcções relativas a exercícios anteriores		
697	Outros Custos e perdas Extraordinárias		0,01	798	Outros proveitos e ganhos extraordinários		
	Resultados Extraordinários	-120,00	-25,01		Resultados Extraordinários		
	<b>Total.....</b>	<b>-120,00</b>	<b>0,00</b>		<b>Total.....</b>	<b>-120,00</b>	<b>0,00</b>

### **8.3. NOTAS SOBRE O PROCESSO ORÇAMENTAL E RESPECTIVA EXECUÇÃO**

#### **8.3.1 – Modificações ao orçamento**

Durante o exercício de 2018 foram efetuadas 8 modificações ao orçamento da despesa, 6 alterações e 2 revisões, conforme mapa anexo.

#### **8.3.2 – Modificações ao Plano Plurianual de Investimentos**

Durante o exercício de 2018 foram efetuadas 2 modificações ao PPI, 0 alteração e 2 revisões, conforme mapa anexo.

#### **8.3.3 – Contratação administrativa**

(ver mapa anexo)

#### **8.3.4 – Transferências e subsídios**

(ver mapa anexo)

#### **8.3.6 – Endividamento**

Não foram efectuados contratos de empréstimos de médio e Longo Prazo.

#### **8.3.6.2 – Outras Dívidas a Terceiros**

(ver mapa anexo)

Handwritten blue ink marks and signatures on the right side of the page, including a large curved line, several initials, and a signature.




ENTIDADE		MODIFICAÇÕES AO ORÇAMENTO DA DESPESA			Pagina: 1	
COMUNIDADE INTERMUNICIPAL DO CAVADO		TOTAL DE ALTERAÇÕES : 6	DO ANO CONTABILISTICO DE 2018		Período: 2018/01/02 a 2018/12/31	
TOTAL DE REVISÕES : 2						
IDENTIFICAÇÃO DAS RUBRICAS			DESPESA			
CLASSIFICAÇÃO ORGÂNICA ECONÓMICA		DESCRIÇÃO	DOTAÇÕES INICIAIS	MODIFICAÇÕES ORÇAMENTAIS		DOTAÇÕES CORRIGIDAS
				INSCRIÇÕES / REFORÇOS	DIMINUIÇÕES / ANULAÇÕES	
01		<b>COMUNIDADE INTERMUNICIPAL</b>				
0101		<b>ASSEMBLEIA INTERMUNICIPAL</b>				
0101	01	<b>DESPESAS COM O PESSOAL</b>				
0101	0102	<b>ABONOS VARIÁVEIS OU EVENTUAIS</b>				
0101	010213	OUTROS SUPLEMENTOS E PRÉMIOS	4.800,00	1.916,00		6.716,00
0101	02	<b>AQUISIÇÃO DE BENS E SERVIÇOS</b>				
0101	0202	<b>AQUISIÇÃO DE SERVIÇOS</b>				
0101	020211	REPRESENTAÇÃO DOS SERVIÇOS	500,00			500,00
0101	020225	OUTROS SERVIÇOS	200,00			200,00
0102		<b>COMUNIDADE INTERMUNICIPAL</b>				
0102	01	<b>DESPESAS COM O PESSOAL</b>				
0102	0101	<b>REMUNERAÇÕES CERTAS E PERMANENTES</b>				
0102	010104	<b>PESSOAL EM REGIME DE CTFP POR TEMPO INDETERMINADO</b>				
0102	01010401	Pessoal em funções	293.400,00	50.800,00		344.200,00
0102	01010404	Recrutamento de Pessoal para novos postos de trabalho	100,00			100,00
0102	010106	<b>PESSOAL EM REGIME DE CTFP A TERMO RESOLUTIVO</b>				
0102	01010601	Pessoal em funções	100,00	15.000,00		15.100,00
0102	01010604	Recrutamento de Pessoal para novos postos de trabalho	100,00			100,00
0102	010107	PESSOAL EM REGIME DE TAREFA OU AVENÇA	100,00			100,00
0102	010109	PESSOAL EM QUALQUER OUTRA SITUAÇÃO	1.700,00	8.000,00		9.700,00
0102	010111	REPRESENTAÇÃO	17.100,00		2.400,00	14.700,00
0102	010113	SUBSÍDIO DE REFEIÇÃO	18.700,00	7.400,00		26.100,00
0102	010114	SUBSÍDIOS DE FERIAS E NATAL	51.000,00	22.000,00	1.300,00	71.700,00
0102	010115	REMUNERAÇÃO POR DOENÇA E MATERNIDADE/PATERNIDADE	100,00			100,00
0102	0102	<b>ABONOS VARIÁVEIS OU EVENTUAIS</b>				
0102	010202	HORAS EXTRAORDINÁRIAS	100,00			100,00
0102	010204	AJUDAS DE CUSTO	1.100,00	2.000,00		3.100,00
0102	010212	INDEMNIZAÇÕES POR CESSAÇÃO DE FUNÇÕES	100,00			100,00
0102	010214	OUTROS ABONOS EM NUMERÁRIO OU ESPÉCIE	100,00			100,00
0102	0103	<b>SEGURANÇA SOCIAL</b>				
0102	010301	ENCARGOS COM A SAÚDE	100,00	2.000,00		2.100,00
0102	010302	OUTROS ENCARGOS COM A SAÚDE	9.100,00	10.000,00	4.100,00	15.000,00
0102	010303	SUBSÍDIO FAMILIAR A CRIANÇAS E JOVENS	100,00			100,00
0102	010305	<b>CONTRIBUIÇÕES PARA A SEGURANÇA SOCIAL</b>				
0102	01030502	<b>SEGURANÇA SOCIAL DO PESSOAL EM RCTFP</b>				
0102	0103050201	Caixa Geral de Aposentações	47.500,00	11.300,00		58.800,00
0102	0103050202	Segurança social - Regime geral	37.500,00	24.100,00		61.600,00
0102	01030503	OUTROS	100,00			100,00
0102	010306	ACIDENTES EM SERVIÇOS E DOENÇAS PROFISSIONAIS	100,00			100,00
0102	010309	<b>SEGUROS</b>				
0102	01030901	SEGURO DE ACIDENTES DE TRABALHO E DOENÇAS PROFISSIONAIS	2.700,00	1.000,00	400,00	3.300,00
0102	01030902	SEGUROS DE SAUDE	100,00			100,00
0102	02	<b>AQUISIÇÃO DE BENS E SERVIÇOS</b>				
0102	0201	<b>AQUISIÇÃO DE BENS</b>				
0102	020102	<b>COMBUSTÍVEIS E LUBRIFICANTES</b>				
0102	02010201	GASOLINA	2.000,00			2.000,00
0102	02010202	GASÓLEO	7.000,00	3.000,00	3.000,00	7.000,00
0102	020104	LIMPEZA E HIGIENE	1.000,00			1.000,00
0102	020106	ALIMENTAÇÃO- GÉNEROS POR CONFECCIONAR	500,00			500,00
0102	020107	VESTUÁRIO E ARIGOS PESSOAIS	1.000,00			1.000,00
0102	020108	MATERIAL DE ESCRITÓRIO	6.000,00	4.500,00		10.500,00
0102	020114	OUTRO MATERIAL- PEÇAS	500,00			500,00
0102	020115	PRÉMIOS, CONDECORAÇÕES E OFERTAS	277.500,00	252.883,85	131.000,00	399.383,85
0102	020117	FERRAMENTAS E UTENSÍLIOS	2.500,00	2.000,00	1.000,00	3.500,00
0102	020118	LIVROS E DOCUMENTAÇÃO TÉCNICA	500,00			500,00
0102	020119	ARTIGOS HONORÍFICOS E DE DECORAÇÃO	200,00			200,00
0102	020120	MATERIAL DE EDUCAÇÃO, CULTURA E RECREIO	200,00			200,00
0102	020121	OUTROS BENS	1.000,00			1.000,00
0102	0202	<b>AQUISIÇÃO DE SERVIÇOS</b>				


ENTIDADE		MODIFICAÇÕES AO ORÇAMENTO DA DESPESA				Página: 2	
COMUNIDADE INTERMUNICIPAL DO CAVADO		TOTAL DE ALTERAÇÕES : 6	DO ANO CONTABILISTICO DE 2018		Período: 2018/01/02 a 2018/12/31		
TOTAL DE REVISÕES : 2							
IDENTIFICAÇÃO DAS RUBRICAS			DESPESA				
			DOTAÇÕES INICIAIS	MODIFICAÇÕES ORÇAMENTAIS		DOTAÇÕES CORRIGIDAS	O B S
CLASSIFICAÇÃO ORGÂNICA	ECONÓMICA	DESCRIÇÃO		INSCRIÇÕES / REFORÇOS	DIMINUIÇÕES / ANULAÇÕES		
0102	020201	ENCARGOS DE INSTALAÇÕES	7.300,00	3.000,00		10.300,00	
0102	020202	LIMPEZA E HIGIENE	2.000,00		1.000,00	1.000,00	
0102	020203	CONSERVAÇÃO DE BENS	10.000,00	10.000,00	5.000,00	15.000,00	
0102	020204	LOCAÇÃO DE EDIFÍCIOS	200,00			200,00	
0102	020205	LOCAÇÃO DE MATERIAL DE INFORMÁTICA	200,00			200,00	
0102	020206	LOCAÇÃO DE MATERIAL DE TRANSPORTE	200,00			200,00	
0102	020208	LOCAÇÃO DE OUTROS BENS	2.800,00			2.800,00	
0102	020209	COMUNICAÇÕES	6.800,00	3.400,00		10.200,00	
0102	020210	TRANSPORTES	4.000,00	10.000,00	1.000,00	13.000,00	
0102	020211	REPRESENTAÇÃO DOS SERVIÇOS	9.200,00	3.500,00	5.200,00	7.500,00	
0102	020212	SEGUROS	2.000,00	2.000,00	1.000,00	3.000,00	
0102	020213	DESLOCAÇÕES E ESTADAS	6.890,00	2.110,00		9.000,00	
0102	020214	ESTUDOS, PARECERES, PROJECTOS E CONSULTADORIA	479.301,00	447.599,46	19.916,00	906.984,46	
0102	020215	FORMAÇÃO	67.000,00	7.000,00	15.100,00	58.900,00	
0102	020216	SEMINÁRIOS, EXPOSIÇÕES E SIMILARES	7.700,00	15.500,00	16.200,00	7.000,00	
0102	020217	Publicidade	65.400,00	5.000,00	24.947,03	45.452,97	
		PUBLICIDADE					
0102	020218	VIGILÂNCIA E SEGURANÇA	200,00			200,00	
0102	020219	ASSISTÊNCIA TÉCNICA	2.000,00	6.000,00		8.000,00	
0102	020220	OUTROS TRABALHOS ESPECIALIZADOS	498.399,00	170.517,00	192.299,00	476.617,00	
0102	020225	OUTROS SERVIÇOS	4.000,00	5.000,00	2.000,00	7.000,00	
0102	03	JUROS E OUTROS ENCARGOS					
0102	0303	JUROS DE LOCAÇÃO FINANCEIRA					
0102	030305	MATERIAL DE TRANSPORTE	1.200,00		1.000,00	200,00	
0102	0306	OUTROS ENCARGOS FINANCEIROS					
0102	030601	OUTROS ENCARGOS FINANCEIROS	200,00			200,00	
0102	04	TRANSFERÊNCIAS CORRENTES					
0102	0405	ADMINISTRAÇÃO LOCAL					
0102	040501	CONTINENTE					
0102	04050101	MUNICÍPIOS	200,00			200,00	
0102	04050102	ASSOCIAÇÕES DE MUNICIPIOS	200,00			200,00	
0102	0407	INSTITUIÇÕES SEM FINS LUCRATIVOS					
0102	040701	INSTITUIÇÕES SEM FINS LUCRATIVOS	18.600,00	10.500,00	16.000,00	13.100,00	
0102	06	OUTRAS DESPESAS CORRENTES					
0102	0602	DIVERSAS					
0102	060201	IMPOSTOS E TAXAS	500,00			500,00	
0102	060203	OUTRAS					
0102	06020301	OUTRAS RESTITUIÇÕES	200,00			200,00	
0102	06020302	IVA PAGO	6.200,00	6.000,00	6.000,00	6.200,00	
0102	06020303	DIFERENÇAS DE CÂMBIO		200,00	200,00		
0102	06020304	SERVIÇOS BANCÁRIOS	200,00			200,00	
0102	06020305	OUTRAS	200,00	200,00	200,00	200,00	
0102	07	AQUISIÇÃO DE BENS DE CAPITAL					
0102	0701	INVESTIMENTOS					
0102	070103	EDIFÍCIOS					
0102	07010301	INSTALAÇÕES DE SERVIÇOS	40.500,00	66.501,56	10.000,00	97.001,56	
0102	070104	CONSTRUÇÕES DIVERSAS					
0102	07010401	VIADUTOS, ARRUAMENTOS E OBRAS COMPLEMENTARES	274.673,00		259.373,00	15.300,00	
0102	070106	MATERIAL DE TRANSPORTES					
0102	07010602	OUTRO	30.500,00	30.000,00	30.000,00	30.500,00	
0102	070107	EQUIPAMENTO DE INFORMÁTICA	11.300,85	16.774,15		28.075,00	
0102	070108	SOFTWARE INFORMÁTICO	44.000,00	25.000,00	9.363,00	59.637,00	
0102	070109	EQUIPAMENTO ADMINISTRATIVO	5.000,00	5.000,00	4.500,00	5.500,00	
0102	070110	EQUIPAMENTO BÁSICO	68.600,00		16.500,00	52.100,00	
0102	070111	FERRAMENTAS E UTENSÍLIOS	500,00			500,00	
0102	070113	INVESTIMENTOS INCORPÓREOS	203.300,00	38.400,00		241.700,00	
0102	0702	LOCAÇÃO FINANCEIRA					
0102	070205	MATERIAL DE TRANSPORTE	8.500,00		8.500,00		
0102	08	TRANSFERÊNCIAS DE CAPITAL					

ENTIDADE		MODIFICAÇÕES AO ORÇAMENTO DA DESPESA			Página: 3	
COMUNIDADE INTERMUNICIPAL DO CAVADO		TOTAL DE ALTERAÇÕES : 6	DO ANO CONTABILISTICO DE 2018		Período: 2018/01/02 a 2018/12/31	
TOTAL DE REVISÕES : 2						
IDENTIFICAÇÃO DAS RUBRICAS			DESPESA			
CLASSIFICAÇÃO ORGÂNICA ECONÓMICA			DOTAÇÕES INICIAIS	MODIFICAÇÕES ORÇAMENTAIS		DOTAÇÕES CORRIGIDAS
				INSCRIÇÕES / REFORÇOS	DIMINUIÇÕES / ANULAÇÕES	
DESCRIÇÃO						
0102	0805	ADMINISTRAÇÃO LOCAL				
0102	080501	CONTINENTE				
0102	08050101	MUNICÍPIOS	1,00			1,00
0102	11	OUTRAS DESPESAS DE CAPITAL				
0102	1102	DIVERSAS				
0102	110299	OUTRAS	1,00			1,00
TOTAL ...			2.676.665,85	1.307.102,02	788.498,03	3.195.269,84

Em \_\_\_ de \_\_\_\_\_ de \_\_\_\_\_



Em \_\_\_ de \_\_\_\_\_ de \_\_\_\_\_






ENTIDADE		MODIFICAÇÕES AO ORÇAMENTO DA RECEITA			Página: 1	
COMUNIDADE INTERMUNICIPAL DO CAVADO		TOTAL DE ALTERAÇÕES :	DO ANO CONTABILISTICO DE: 2018		Período: 2018/01/02 a 2018/12/31	
CLASSIFICAÇÃO ECONÓMICA		DOTAÇÕES DA RECEITA			OBSERVAÇÕES	
CÓDIGO	DESCRIÇÃO	PREVISÕES INICIAIS	MODIFICAÇÕES ORÇAMENTAIS			PREVISÕES CORRIGIDAS
			INSCRIÇÕES / REFORÇOS	DIMINUIÇÕES / ANULAÇÕES		
04	TAXAS, MULTAS E OUTRAS PENALIDADES	1,00			1,00	
0402	MULTAS E OUTRAS PENALIDADES:	1,00			1,00	
040201	JUROS DE MORA	1,00			1,00	
05	RENDIMENTOS DE PROPRIEDADE	7.091,97	271,45		7.363,42	
0502	JUROS - SOCIEDADES FINANCEIRAS	2.091,97	271,45		2.363,42	
050201	BANCOS E OUTRAS INSTITUIÇÕES FINANCEIRAS	2.091,97	271,45		2.363,42	
0510	RENDAS	5.000,00			5.000,00	
051004	EDIFÍCIOS	5.000,00			5.000,00	
06	TRANSFERÊNCIAS CORRENTES	1.888.552,03	223.132,22	185.408,67	1.926.275,58	
0603	ADMINISTRAÇÃO CENTRAL	1.569.718,00	168.986,00	183.805,00	1.554.899,00	
060301	ESTADO	1.569.716,00	168.986,00	183.805,00	1.554.897,00	
06030199	OUTROS	178.315,00	73.013,00		251.328,00	
060305	TRANSFERENCIAS CORRENTES ADMINISTRAÇÃO CENTRAL - ESTADO PARTICIPAÇÃO PORTUGUESAS EM PROJECTOS COFINANCIADOS	1,00			1,00	
06030601	FEDER	1.173.095,00		183.805,00	989.290,00	
06030602	FSE	11.304,00	931,00		12.235,00	
06030603	OUTROS	207.002,00	95.042,00		302.044,00	
060307	SERVIÇOS E FUNDOS AUTÓNOMOS	1,00			1,00	
0605	ADMINISTRAÇÃO LOCAL	318.834,03	54.146,22	1.603,67	371.376,58	
060501	CONTINENTE	318.834,03	54.146,22	1.603,67	371.376,58	
06050101	MUNICÍPIO DE AMARES	33.683,15	1.471,56		35.154,71	
06050102	MUNICÍPIO DE BARCELOS	84.064,36	33.178,10		117.242,46	
06050103	MUNICÍPIO DE BRAGA	84.152,26	16.527,74		100.680,00	
06050104	MUNICÍPIO DE ESPOSENDE	28.396,21		724,23	27.671,98	
06050105	MUNICÍPIO DE TERRAS DE BOURO	30.292,05	2.968,82		33.260,87	
06050106	MUNICÍPIO DE VILA VERDE	58.245,00		879,44	57.365,56	
06050199	OUTROS	1,00			1,00	
07	VENDA DE BENS E SERVIÇOS CORRENTES	7,00	19.999,00		20.006,00	
0701	VENDA DE BENS	4,00			4,00	
070102	LIVROS E DOCUMENTAÇÃO TÉCNICA	1,00			1,00	
070103	PUBLICAÇÕES E IMPRESSOS	1,00			1,00	
070105	BENS INUTILIZADOS	1,00			1,00	
070199	OUTROS	1,00			1,00	
0702	SERVIÇOS	3,00	19.999,00		20.002,00	
070201	ALUGUER DE ESPAÇOS E EQUIPAMENTOS	1,00			1,00	
070203	VISTORIAS E ENSAIOS	1,00			1,00	
070299	OUTROS	1,00	19.999,00		20.000,00	
08	OUTRAS RECEITAS CORRENTES	3,00			3,00	
0801	OUTRAS	3,00			3,00	
080199	OUTRAS	3,00			3,00	
08019901	INDEMINIZAÇÕES POR DETERIRÇÃO, ROUBO E EXTRAVIO	1,00			1,00	
08019903	IVA REEBOLSADO	1,00			1,00	
08019999	DIVERSAS	1,00			1,00	
09	VENDAS DE BENS DE INVESTIMENTO	6,00			6,00	
0904	OUTROS BENS DE INVESTIMENTO	6,00			6,00	
090401	SOCIEDADES E QUASE-SOCIEDADES NÃO FINANCEIRA	3,00			3,00	
09040101	EQUIPAMENTO DE TRANSPORTE	1,00			1,00	
09040102	MAQUINARIA E EQUIPAMENTO	1,00			1,00	
09040103	Outros	1,00			1,00	
090406	ADMINISTRAÇÃO PÚBLICA-ADMINISTRAÇÃO LOCAL-CONTINENTE	3,00			3,00	
09040601	EQUIPAMENTO DE TRANSPORTE	1,00			1,00	
09040602	MAQUINARIA E EQUIPAMENTO	1,00			1,00	
09040603	OUTROS	1,00			1,00	
10	TRANSFERÊNCIAS DE CAPITAL	11,00	205.446,00	1,00	205.456,00	
1003	ADMINISTRAÇÃO CENTRAL	4,00	205.446,00	1,00	205.449,00	
100301	ESTADO	1,00			1,00	
10030199	OUTROS	1,00			1,00	
100307	ESTADO - PARTICIPAÇÕES COMUNITÁRIAS EM PROJECTOS CO-FINANCIADOS	9,00	205.446,00	1,00	205.454,00	

ENTIDADE		MODIFICAÇÕES AO ORÇAMENTO DA RECEITA				Página: 2
COMUNIDADE INTERMUNICIPAL DO CAVADO		TOTAL DE ALTERAÇÕES :	DO ANO CONTABILISTICO DE: 2018		Período: 2018/01/02 a 2018/12/31	
		TOTAL DE REVISÕES : 2				
CLASSIFICAÇÃO ECONÓMICA		DOTAÇÕES DA RECEITA				OBSERVAÇÕES
CÓDIGO	DESCRIÇÃO	PREVISÕES INICIAIS	MODIFICAÇÕES ORÇAMENTAIS		PREVISÕES CORRIGIDAS	
			INSCRIÇÕES / REFORÇOS	DIMINUIÇÕES / ANULAÇÕES		
10030701	FEDER	1,00			1,00	
10030702	FUNDO DE COESÃO		205.446,00		205.446,00	
10030703	OUTROS	1,00		1,00		
100308	SERVIÇOS E FUNDOS AUTÓNOMOS	1,00			1,00	
1005	ADMINISTRAÇÃO LOCAL	7,00			7,00	
10050101	Municípios	7,00			7,00	
1005010101	MUNICÍPIO DE AMARES	1,00			1,00	
1005010102	MUNICÍPIO DE BARCELOS	1,00			1,00	
1005010103	MUNICÍPIO DE BRAGA	1,00			1,00	
1005010104	MUNICÍPIO DE ESPOSENDE	1,00			1,00	
1005010105	MUNICÍPIO DE TERRAS DE BOURO	1,00			1,00	
1005010106	MUNICÍPIO DE VILA VERDE	1,00			1,00	
1005010199	OUTRAS	1,00			1,00	
13	OUTRAS RECEITAS DE CAPITAL	3,00			3,00	
1301	OUTRAS	3,00			3,00	
130101	INDEMNIZAÇÕES	1,00			1,00	
130102	ACTIVOS INCORPÓREOS	1,00			1,00	
130199	OUTRAS	1,00			1,00	
16	SALDO DA GERÊNCIA ANTERIOR	780.990,85	715.501,56	780.990,85	715.501,56	
1601	SALDO ORÇAMENTAL	780.990,85	715.501,56	780.990,85	715.501,56	
160101	NA POSSE DO SERVIÇO	780.990,85	715.501,56	780.990,85	715.501,56	
TOTAL ...		2.676.665,85	1.164.350,23	966.400,52	2.874.615,56	

Em \_\_\_ de \_\_\_ de \_\_\_



Em \_\_\_ de \_\_\_ de \_\_\_



ENTIDADE

COMUNIDADE INTERMUNICIPAL DO CÁVADO

ANO CONTABILÍSTICO: 2018

Período: 22/01/02 = 2018/12/31

OBJECTIVO / PROGRAMA / PROJECTO / ACÇÃO	IDENTIFICAÇÃO DO PROJ. ACÇÃO	DESCRIÇÃO	RESPONSÁVEL	DATAS		CÓDIGO ORÇAMENTAL	VALOR REALIZADO	2018				ANOS SEQUENTES				MODIFICAÇÕES	
				INÍCIO	FIM			TOTAL		FINANC. DEFINIDO		FINANCIAMENTO NÃO DEFINIDO	2019	2020	2021		SEQUENTES
								DOT. INICIAL	DOT. OBRIGADA	DOT. INICIAL	DOT. CANCELADA						
1.		<b>Funções gerais</b>															
1.1.		<b>Serviços gerais de administração pública</b>															
1.1.1.		<b>Administração geral</b>															
1.1.1.05	2017 A 4	Plano integrado e inovador de combate ao insucesso escolar do Cávado	SEI			0102 020214											-1,00
1.1.1.05	2017 A 4	Plano integrado e inovador de combate ao insucesso escolar do Cávado				0102 020220	40.590,00	2,00									-1,00
1.1.1.01	2017 I 1	Administração Geral	SEI	2017/01/01	2017/12/31	0102 07010351					500,00						-500,00
1.1.1.01	2017 I 1	Administração Geral				0102 07010352					500,00						-500,00
1.1.1.01	2017 I 1	Administração Geral				0102 070107					800,00						-800,00
1.1.1.01	2017 I 1	Administração Geral				0102 070106					6.500,00						-6.500,00
1.1.1.01	2017 I 1	Administração Geral				0102 070109					500,00						-500,00
1.1.1.01	2017 I 1	Administração Geral				0102 070110					39.700,00						-39.700,00
1.1.1.01	2017 I 1	Administração Geral				0102 070111					500,00						-500,00
1.1.1.01	2017 I 1	Administração Geral				0102 08050121					1,00						-1,00
1.1.1.01	2017 I 1	Administração Geral				0102 110299		45.002,00			1,00						-1,00
1.1.1.01	2018 I 4	Administração Geral (capital)	SEI	2018/01/01	2018/12/31	0102 07010351					27.001,56						27.001,56
1.1.1.01	2018 I 4	Administração Geral (capital)				0102 07010451					500,00						500,00
1.1.1.01	2018 I 4	Administração Geral (capital)				0102 07010552					30.500,00						30.500,00
1.1.1.01	2018 I 4	Administração Geral (capital)				0102 070107					25.075,00						25.075,00
1.1.1.01	2018 I 4	Administração Geral (capital)				0102 070106					25.500,00						25.500,00
1.1.1.01	2018 I 4	Administração Geral (capital)				0102 070109					5.500,00						5.500,00
1.1.1.01	2018 I 4	Administração Geral (capital)				0102 070110					500,00						500,00
1.1.1.01	2018 I 4	Administração Geral (capital)				0102 070111					500,00						500,00
1.1.1.01	2018 I 4	Administração Geral (capital)				0102 08050121					1,00						1,00
1.1.1.01	2018 I 4	Administração Geral (capital)				0102 110299			155.076,55		1,00						1,00
1.2.		<b>Segurança e orden públicas</b>															
1.2.1.		<b>Protecção civil e luta contra incêndios</b>															
1.2.1.15	2017 A 1	Plano de Acção e Controlo da Vespa Velutina	SEI			0102 020220		500,00			500,00						-500,00
2.		<b>Funções sociais</b>															
2.1.		<b>Educação</b>															
2.1.1.		<b>Ensino não superior</b>															
2.1.1.10	2017 A 2	Campanha de sensibilização intermunicipal para a recolha seletiva e compostagem doméstica	SEI			0102 020115				145.257,00	228.133,35						122.833,35
2.1.1.10	2017 A 2	Campanha de sensibilização intermunicipal para a recolha seletiva e compostagem doméstica				0102 020216				6.200,00							-6.200,00
2.1.1.10	2017 A 2	Campanha de sensibilização intermunicipal para a recolha seletiva e compostagem doméstica				0102 020217				10.400,00	10.400,00						
2.1.1.10	2017 A 2	Campanha de sensibilização intermunicipal para a recolha seletiva e compostagem doméstica				0102 020220	161.450,00		286.083,55		7.500,00						7.500,00
2.1.1.13	2018 A 9	PIIICE Capacitação	SEI	2017/01/01	2020/06/30	0102 020214					11.118,40	10.811,50					
2.1.1.13	2018 A 9	PIIICE Capacitação				0102 020217											
2.1.1.13	2018 A 9	PIIICE Capacitação				0102 020220											
2.1.1.14	2018 A 10	Mais Cidadania	SEI	2018/01/01	2020/05/30	0102 020214					46.509,22	46.509,22					
2.1.1.14	2018 A 10	Mais Cidadania				0102 020217											
2.1.1.15	2018 A 11	Educação Empreendedora	SEI	2018/01/01	2019/05/30	0102 020214		19.753,60			19.753,60						19.753,60
2.3.		<b>Segurança e acção sociais</b>															
2.3.1.		<b>Segurança social</b>															
2.3.1.11	2017 I 2	Estratégia Intermunicipal de adaptação às alterações climáticas	SEI			0102 070110		25.430,00	51.400,00	25.930,00	51.400,00						25.770,00



ENTIDADE

COMUNIDADE INTERMUNICIPAL DO CÁVADO

ANO CONTABILÍSTICO: 2018

Período: 27/01/02 = 2018/12/31

OBJECTIVO / PROGRAMA / PROVEDO / AÇÃO	IDENTIFICAÇÃO DO PROJ. / AÇÃO	DESCRIÇÃO	RESPONSÁVEL	DATAS		CÓDIGO ORÇAMENTAL	VALOR REALIZADO	2018				ANOS SEQUENTES				MODIFICAÇÕES	
				INÍCIO	FIM			TOTAL		FINANC. DEFINIC.		FINANCIAMENTO NÃO DEFINIDO	2019	2020	2021		SEQUENTES
								DOT. INICIAL	DOT. CORRIGIDA	DOT. INICIAL	DOT. CORRIGIDA						
A TRANSPORTAR...							40.590,00	237.184,00	512.466,21	237.184,00	512.466,21	69.259,32	59.300,72			275.232,21	
2.3.1.	14	2017 A 3	SEI			0102 020214			43.052,00	54.439,76						-8.610,24	
2.3.1.	14	2017 A 3	SEI			0102 020220	55.360,00	59.039,76	12.302,00	24.600,00						12.300,00	
<b>2.4.</b>																	
<b>2.4.6.</b>																	
2.4.6.	09	2018 A 8	SEI	20/8/21/01	20/8/21/01	0102 020115				1.000,00						1.000,00	
2.4.6.	09	2018 A 8	SEI			0102 020117				1.000,00						1.000,00	
2.4.6.	09	2018 A 8	SEI			0102 020211				1.000,00						1.000,00	
2.4.6.	09	2018 A 8	SEI			0102 020214				1.000,00						1.000,00	
2.4.6.	09	2018 A 8	SEI			0102 020216				1.000,00						1.000,00	
2.4.6.	09	2018 A 8	SEI			0102 020220		6.000,00		1.000,00						1.000,00	
<b>3.</b>																	
<b>3.2.</b>																	
3.2.	05	2017 I 3	SEI			0102 070110	3.000,00		3.000,00							-3.000,00	
3.2.	06	2017 A 5	SEI			0102 020214	15.442,00	1,00		1,00						-1,00	
<b>3.3.</b>																	
<b>3.3.1.</b>																	
3.3.1.	12	2017 I 5	SEI			0102 07010401	69.147,42		69.147,42							-69.147,42	
3.3.1.	13	2017 I 4	SEI			0102 07010401	16.441,39		16.441,39							-16.441,39	
3.3.1.	16	2017 A 6	SEI			0102 020214			11.000,00		60.000,00					-11.000,00	
3.3.1.	16	2017 A 6	SEI			0102 020220	25.000,00		14.000,00							-14.000,00	
3.3.1.	17	2017 A 7	SEI			0102 020217			12.300,00							-12.300,00	
3.3.1.	17	2017 A 7	SEI			0102 020220	36.634,00		26.336,00							-26.336,00	
3.3.1.	18	2017 A 8	SEI			0102 020214			20.515,54							-20.515,54	
3.3.1.	18	2017 A 8	SEI			0102 020217			25.452,65							-25.452,65	
3.3.1.	18	2017 A 8	SEI			0102 020220	67.686,20	136.372,40	41.917,01	136.372,40						134.455,39	
3.3.1.	05	2018 A 2	SEI	20/7/11/01	20/9/13/01	0102 020214											
3.3.1.	06	2018 A 3	SEI	20/8/21/01	20/8/21/01	0102 020214		855,00		855,00						855,00	
<b>3.5.</b>																	
3.5.	06	2017 I 6	SEI			0102 070107			3.000,00							-3.000,00	
3.5.	06	2017 I 6	SEI			0102 070108	3.500,00		2.500,00							-2.500,00	
3.5.	04	2017 A 9	SEI			0102 020214			23.616,00							-23.616,00	
3.5.	04	2017 A 9	SEI			0102 020217			2.000,00							-2.000,00	
3.5.	04	2017 A 9	SEI			0102 020220	27.616,00		2.000,00							-2.000,00	
3.5.	07	2017 A 10	SEI			0102 020214			6.575,00	33.336,55						25.360,55	
3.5.	07	2017 A 10	SEI			0102 020217			3.519,91	3.519,91							
3.5.	07	2017 A 10	SEI			0102 020220	59.222,91	69.563,45	46.125,00	46.125,00							
3.5.	06	2017 A 11	SEI			0102 020214			8.725,92							-8.725,92	
3.5.	06	2017 A 11	SEI			0102 020217			10.706,65	10.706,65							
3.5.	06	2017 A 11	SEI			0102 020220	65.555,77	12.356,25	46.125,00	1.650,00						-44.475,00	
3.5.	09	2017 A 12	SEI			0102 020214			1.750,00	13.505,29						11.755,29	
3.5.	09	2017 A 12	SEI			0102 020220	26.510,54	13.505,29	24.760,64							-24.760,64	
3.5.	07	2018 I 1	SEI	20/8/21/01	20/9/21/01	0102 070106			27.737,00		27.737,00			27.736,50		27.737,00	
3.5.	06	2018 A 4	SEI	20/7/13/01	20/9/13/01	0102 020214								5.581,70			

ENTIDADE

COMUNIDADE INTERMUNICIPAL DO CAVADO

ANO CONTABILÍSTICO: 2018

Período: 2018/01/02 a 2018/12/31

*[Handwritten signature and initials]*


OBJECTIVO / PROGRAMA / PROJEITO / AÇÃO	IDENTIFICAÇÃO DO PROJ. AÇÃO	DESCRIÇÃO	RESPONSÁVEL	DATAS		CÓDIGO ORÇAMENTAL	VALOR REALIZADO	2018				ANOS SEQUENTES				MODIFICAÇÕES
				INÍCIO	FIM			TOTAL		FINANC. DEFINIDO		2019	2020	2021	SEQUENTES	
								DOT. INICIAL	DOT. CORRIGIDA	DOT. INICIAL	DOT. CORRIGIDA					
A TRANSPORTAR...							56.432,00	716.045,33	311.515,37	716.045,33	311.315,37		186.376,52	59.320,72		193.666,54
3.5.	06	2018 A 4	Central de Compras			0102 020217					2.521,50					2.521,50
3.5.	06	2018 A 4	Central de Compras			0102 020220			2.829,70		307,50					307,50
3.5.	09	2018 A 7	Região Europeia da Gastronomia	SEI	20/3/21/01	20/3/21/31	0102 020213				3.430,00		152.274,00			3.630,00
3.5.	09	2018 A 7	Região Europeia da Gastronomia			0102 020214					76.284,00					76.284,00
3.5.	09	2018 A 7	Região Europeia da Gastronomia			0102 020217			52.274,00		12.300,00					12.300,00
<b>4. Outras funções</b>																
<b>4.3. Diversas não especificadas</b>																
4.5.	02	2017 A 13	Plan: de formação Intermunicipal	SEI			0102 020215		40.000,00		40.000,00					-40.000,00
4.5.	03	2017 I 9	Assistência Técnica: 2017	SEI			0102 030305				1.000,00					-1.000,00
4.5.	03	2017 I 9	Assistência Técnica: 2017				0102 070107				3.000,00					-3.000,00
4.5.	03	2017 I 9	Assistência Técnica: 2017				0102 070108				2.000,00					-2.000,00
4.5.	03	2017 I 9	Assistência Técnica: 2017				0102 070109				2.500,00					-2.500,00
4.5.	03	2017 I 9	Assistência Técnica: 2017				0102 070205		17.000,00		8.500,00					-8.500,00
4.5.	05	2017 I 7	Rotas d: Cávado: plano de valorização cultural e turística	SEI			0102 07010421		186.593,33		186.395,83					-186.593,33
4.5.	05	2017 I 8	Atualização da Cartografia 1:10.000	SEI			0102 070113		155.232,25	241.700,00	153.232,25	241.700,00				88.467,75
4.5.	07	2017 A 14	Rotas d: Cávado: plano de valorização cultural e turística (corrente)	SEI			0102 020214				15.336,00					-15.336,00
4.5.	07	2017 A 14	Rotas d: Cávado: plano de valorização cultural e turística (corrente)				0102 020220		35.286,26		78.236,26					-78.236,26
4.5.	06	2017 A 15	Atualização da Cartografia 1:10.000 (corrente)	SEI			0102 020214		15.000,00		15.000,00					-15.000,00
4.5.	09	2017 A 16	Assistência Técnica: 2017 (corrente)	SEI			0102 020201				3.300,00					-3.300,00
4.5.	09	2017 A 16	Assistência Técnica: 2017 (corrente)				0102 020209				1.300,00					-1.300,00
4.5.	09	2017 A 16	Assistência Técnica: 2017 (corrente)				0102 020211				1.200,00					-1.200,00
4.5.	09	2017 A 16	Assistência Técnica: 2017 (corrente)				0102 020213				1.200,00					-1.200,00
4.5.	09	2017 A 16	Assistência Técnica: 2017 (corrente)				0102 020214				30.496,00					-30.496,00
4.5.	09	2017 A 16	Assistência Técnica: 2017 (corrente)				0102 020215				5.000,00					-5.000,00
4.5.	09	2017 A 16	Assistência Técnica: 2017 (corrente)				0102 020220		46.843,00		1.345,00					-1.345,00
4.5.	01	2018 I 2	Assistência Técnica: 2018 (capita.)	SEI	20/3/21/01	20/3/21/31	0102 07010321				30.300,00					30.300,00
4.5.	01	2018 I 2	Assistência Técnica: 2018 (capita.)				0102 070107				3.300,00					3.300,00
4.5.	01	2018 I 2	Assistência Técnica: 2018 (capita.)				0102 070106		39.400,00		6.400,00					6.400,00
4.5.	02	2018 A 5	Assistência Técnica: 2018	SEI	20/3/21/01	20/3/21/31	0102 020201				5.368,52					5.368,52
4.5.	02	2018 A 5	Assistência Técnica: 2018				0102 020203				5.300,00					5.300,00
4.5.	02	2018 A 5	Assistência Técnica: 2018				0102 020214				25.202,30					25.202,30
4.5.	02	2018 A 5	Assistência Técnica: 2018				0102 020215				6.300,00					6.300,00
4.5.	02	2018 A 5	Assistência Técnica: 2018				0102 020220		58.071,52		15.000,00					15.000,00
4.5.	03	2018 A 1	Plan: de Formação Intermunicipal 2018	SEI	20/7/21/01	20/7/21/31	0102 020215		40.000,00		40.000,00					40.000,00
4.5.	10	2018 I 3	Comunidade Territorial de Cooperação (capita.)	SEI	20/7/21/01	20/3/21/31	0102 07010421		14.800,00		14.300,00					14.800,00
4.5.	11	2018 A 6	Comunidade Territorial de Cooperação	SEI	20/7/21/01	20/3/21/31	0102 020209				3.300,00		64.263,00			3.300,00
4.5.	11	2018 A 6	Comunidade Territorial de Cooperação				0102 020213				1.260,00					1.260,00
4.5.	11	2018 A 6	Comunidade Territorial de Cooperação				0102 020214		5.283,00		1.330,00					1.030,00
<b>TOTAL ...</b>							<b>56.432,00</b>	<b>1.270.404,67</b>	<b>1.406.283,29</b>	<b>1.270.404,67</b>	<b>1.426.283,29</b>		<b>403.113,52</b>	<b>59.320,72</b>		<b>135.876,52</b>


Em \_\_\_\_ de \_\_\_\_\_ de \_\_\_\_

Em \_\_\_\_ de \_\_\_\_\_ de \_\_\_\_

ENTIDADE		TOTAL DE ALTERAÇÕES :		ANO CONTABILÍSTICO: 2018		PERÍODO: 2018/01/02 a 2018/2/21		2018		ANOS SEQUENTES				MODIFICAÇÕES				
COMUNIDADE INTERMUNICIPAL DO CAVADO		TOTAL DE REVISÕES : 2																
OBJECTIVO / PROGRAMA / PROJECTO / ACÇÃO	IDENTIFICAÇÃO DO PROJ. / ACÇÃO	DESCRIÇÃO	RESPONSÁVEL	DATAS		CÓDIGO ORÇAMENTAL	VALOR REALIZADO	TOTAL		FINANC. DEFINID.		FINANCIAMENTO NÃO DEFINIDO	2019		2020	2021	SEQUENTES	
				INÍCIO	FIM			DOT. JUCIAL	DOT. CORRIGIDA	DOT. INICIAL	DOT. CORRIGIDA							
<b>1.</b>		<b>Funções gerais</b>																
<b>1.1.</b>		<b>Serviços gerais de administração pública</b>																
<b>1.1.1.</b>		<b>Administração geral</b>																
1.1.1.01	2017 I 1	Administração Geral	SEI	20/7/21/01	20/7/2/31	0102 07010301				500,00							-500,00	
1.1.1.01	2017 I 1	Administração Geral				0102 07010502				500,00							-500,00	
1.1.1.01	2017 I 1	Administração Geral				0102 070107				300,00							-300,00	
1.1.1.01	2017 I 1	Administração Geral				0102 070106				4.500,00							-4.500,00	
1.1.1.01	2017 I 1	Administração Geral				0102 070109				500,00							-500,00	
1.1.1.01	2017 I 1	Administração Geral				0102 070110				39.700,00							-39.700,00	
1.1.1.01	2017 I 1	Administração Geral				0102 070111				500,00							-500,00	
1.1.1.01	2017 I 1	Administração Geral				0102 09050101				1,00							-1,00	
1.1.1.01	2017 I 1	Administração Geral				0102 110299		45.000,00		1,00							-1,00	
1.1.1.01	2018 I 4	Administração Geral (capital)	SEI	20/8/21/01	20/8/2/31	0102 07010301					67.001,56						67.001,56	
1.1.1.01	2018 I 4	Administração Geral (capital)				0102 07010401					500,00						500,00	
1.1.1.01	2018 I 4	Administração Geral (capital)				0102 07010502					30.500,00						30.500,00	
1.1.1.01	2018 I 4	Administração Geral (capital)				0102 070107					25.075,00						25.075,00	
1.1.1.01	2018 I 4	Administração Geral (capital)				0102 070106					25.500,00						25.500,00	
1.1.1.01	2018 I 4	Administração Geral (capital)				0102 070109					5.500,00						5.500,00	
1.1.1.01	2018 I 4	Administração Geral (capital)				0102 070110					500,00						500,00	
1.1.1.01	2018 I 4	Administração Geral (capital)				0102 070111					500,00						500,00	
1.1.1.01	2018 I 4	Administração Geral (capital)				0102 09050101					1,00						1,00	
1.1.1.01	2018 I 4	Administração Geral (capital)				0102 110299			155.078,56		1,00						1,00	
<b>2.</b>		<b>Funções sociais</b>																
<b>2.3.</b>		<b>Segurança e acção sociais</b>																
<b>2.3.1.</b>		<b>Segurança social</b>																
2.3.1.11	2017 I 2	Estratégia Intermunicipal de adaptação às alterações climáticas	SEI			0102 070110		25.830,00	51.600,00	25.330,00	21.600,00						25.770,00	
<b>3.</b>		<b>Funções económicas</b>																
<b>3.2.</b>		<b>Indústria e energia</b>																
3.2.05	2017 I 3	Monitorização do consumo energético no Cávado	SEI			0102 070110		3.000,00		3.000,00							-3.000,00	
<b>3.3.</b>		<b>Transportes e comunicações</b>																
<b>3.3.1.</b>		<b>Transportes rodoviários</b>																
3.3.1.12	2017 I 5	Caminhos de S. Bento Porta Aberta	SEI			0102 07010401		69.147,42		69.147,42							-69.147,42	
3.3.1.13	2017 I 4	Caminho de Santiago - Caminho de Torres	SEI			0102 07010401		16.441,39		16.441,39							-16.441,39	
<b>3.5.</b>		<b>Outras funções económicas</b>																
3.5.06	2017 I 6	Empreendedorismo: n. Cávado	SEI			0102 070107				3.000,00							-3.000,00	
3.5.06	2017 I 6	Empreendedorismo: n. Cávado				0102 070106		5.500,00		2.500,00							-2.500,00	
3.5.07	2018 I 1	Central de Compras (capital)	SEI	20/8/21/01	20/8/2/31	0102 070106			27.737,50		27.737,00		27.735,50				27.737,00	
<b>4.</b>		<b>Outras funções</b>																
<b>4.3.</b>		<b>Diversas não especificadas</b>																
4.3.03	2017 I 9	Assistência Técnica: 2017	SEI			0102 030305				1.000,00							-1.000,00	
4.3.03	2017 I 9	Assistência Técnica: 2017				0102 070107				3.000,00							-3.000,00	
4.3.03	2017 I 9	Assistência Técnica: 2017				0102 070106				2.000,00							-2.000,00	
4.3.03	2017 I 9	Assistência Técnica: 2017				0102 070109				2.500,00							-2.500,00	
4.3.03	2017 I 9	Assistência Técnica: 2017				0102 070205		17.000,00		6.500,00							-6.500,00	
4.3.05	2017 I 7	Rotas do Cávado: plano de valorização cultural e turística	SEI			0102 07010401		166.999,83		166.999,83							-166.999,83	
4.3.06	2017 I 6	Atualização do Cartografia 1:10.000	SEI			0102 070113		155.232,25	241.700,50	155.232,25	241.700,00						66.467,75	
4.3.01	2018 I 2	Assistência Técnica: 2018 (capital)	SEI	20/8/21/01	20/8/2/31	0102 07010301					30.000,00						30.000,00	
4.3.01	2018 I 2	Assistência Técnica: 2018 (capital)				0102 070107					3.000,00						3.000,00	
4.3.01	2018 I 2	Assistência Técnica: 2018 (capital)				0102 070106					5.400,00						5.400,00	
4.3.10	2018 I 3	Comunidade Territorial de Coesopção (capital)	SEI	20/7/21/01	20/9/2/30	0102 07010401			14.800,50		14.800,00						14.800,00	
<b>TOTAL ...</b>										526.146,89	530.315,56	526.146,89	530.315,56	27.735,50				2.166,67



Em \_\_\_\_\_ de \_\_\_\_\_  


Em \_\_\_\_\_ de \_\_\_\_\_  



ENTIDADE

COMUNIDADE INTERMUNICIPAL DO CÁVADO

TOTAL DE ALTERAÇÕES : 1  
TOTAL DE REVISÕES : 1

ANO CONTABILÍSTICO: 2018

PERÍODO: 2018/01/02 a 2018/12/31


OBJECTIVO / PROGRAMA / PROJECTO / ACÇÃO	IDENTIFICAÇÃO DO PROJ. ACÇÃO	DESCRIÇÃO	RESPONSÁVEL	DATAS		CÓDIGO ORÇAMENTAL EX	VALOR REALIZADO	2018				ANOS SEQUENTES				MODIFICAÇÕES	
				INÍCIO	FIM			TOTAL		FINANC. DEFINIDO		FINANCIAMENTO NÃO DEFINIDO	2019	2020	2021		SEQUENTES
								DOT. INICIAL	DOT. CORRIGIDA	DOT. INICIAL	DOT. CORRIGIDA						
1.		<b>Funções gerais</b>															
1.1.		<b>Serviços gerais de administração pública</b>															
1.1.1.		<b>Administração geral</b>															
1.1.1.05	2017 A 4	Plano integrado e inovador de combate ao insucesso escolar do Cávado	SEI			0102 020214				1,00						-1,00	
1.1.1.05	2017 A 4	Plano integrado e inovador de combate ao insucesso escolar do Cávado	SEI			0102 020220	40.530,00	2,00		1,00						-1,00	
1.2.		<b>Segurança e ordem públicas</b>															
1.2.1.		<b>Protecção civil e luta contra incêndios</b>															
1.2.1.15	2017 A 1	Plano de Acção e Controlo da Vespa Velúnia	SEI			0102 020220			500,00		500,00					-500,00	
2.		<b>Funções sociais</b>															
2.1.		<b>Educação</b>															
2.1.1.		<b>Ensino não superior</b>															
2.1.1.10	2017 A 2	Campanha de sensibilização intermunicipal para a recolha seletiva e compostagem doméstica	SEI			0102 020115				145.250,00	268.133,65					122.883,65	
2.1.1.10	2017 A 2	Campanha de sensibilização intermunicipal para a recolha seletiva e compostagem doméstica	SEI			0102 020216				6.200,00						-6.200,00	
2.1.1.10	2017 A 2	Campanha de sensibilização intermunicipal para a recolha seletiva e compostagem doméstica	SEI			0102 020217				10.400,00	10.400,00						
2.1.1.10	2017 A 2	Campanha de sensibilização intermunicipal para a recolha seletiva e compostagem doméstica	SEI			0102 020220	161.650,00			286.033,65	7.500,00					7.500,00	
2.1.1.13	2018 A 9	PIIICE Capacitação	SEI	2017/01/01	2020/05/30	0102 020214						11.118,40	10.811,50				
2.1.1.13	2018 A 9	PIIICE Capacitação	SEI			0102 020217											
2.1.1.13	2018 A 9	PIIICE Capacitação	SEI			0102 020220											
2.1.1.14	2018 A 10	Mais Cidadania	SEI	2015/01/01	2020/05/30	0102 020214						48.509,22	48.509,22				
2.1.1.14	2018 A 10	Mais Cidadania	SEI			0102 020217											
2.1.1.15	2018 A 11	Educação Empreendedora	SEI	2015/01/01	2018/05/30	0102 020214			19.753,50		19.753,50					19.753,50	
2.3.		<b>Segurança e acção sociais</b>															
2.3.1.		<b>Segurança social</b>															
2.3.1.14	2017 A 3	Estratégia Intermunicipal de adaptação às alterações climáticas (CORGENE)	SEI			0102 020214				45.050,00	34.439,76					-8.610,24	
2.3.1.14	2017 A 3	Estratégia Intermunicipal de adaptação às alterações climáticas (CORGENE)	SEI			0102 020220	55.350,00			58.039,76	12.300,00					12.300,00	
2.4.		<b>Habilitação e serviços colectivos</b>															
2.4.4.		<b>Protecção do meio ambiente e conservação da natureza</b>															
2.4.4.09	2018 A 8	Água Cávado	SEI	2015/01/01	2018/02/31	0102 020115					1.000,00					1.000,00	
2.4.4.09	2018 A 8	Água Cávado	SEI			0102 020117					1.000,00					1.000,00	
2.4.4.09	2018 A 8	Água Cávado	SEI			0102 020211					1.000,00					1.000,00	
2.4.4.09	2018 A 8	Água Cávado	SEI			0102 020214					1.000,00					1.000,00	
2.4.4.09	2018 A 8	Água Cávado	SEI			0102 020216					1.000,00					1.000,00	
2.4.4.09	2018 A 8	Água Cávado	SEI			0102 020220			6.000,00		1.000,00					1.000,00	
3.		<b>Funções económicas</b>															
3.2.		<b>Indústria e energia</b>															
3.2.06	2017 A 5	Monitorização do consumo energético no Cávado (corrente)	SEI			0102 020214	15.442,00	1,00		1,00						-1,00	
3.3.		<b>Transportes e comunicações</b>															
3.3.1.		<b>Transportes rodoviários</b>															
3.3.1.16	2017 A 6	Autoridade Intermunicipal de Transportes do Cávado	SEI			0102 020214				11.000,00		60.000,00				-11.000,00	


ENTIDADE		TOTAL DE ALTERAÇÕES : 1		TOTAL DE REVISÕES : 1		ANO CONTABILÍSTICO: 2018		PERÍODO: 2018/01/01 a 2018/12/31		2018				ANOS SEQUENTES				MODIFICAÇÕES
OBJETIVO / PROGRAMA / PROJETO / AÇÃO	IDENTIFICAÇÃO DO PROJ. AÇÃO	DESCRIÇÃO	RESPONSÁVEL	DATAS		CÓDIGO ORÇAMENTAL	VALOR REALIZADO	TOTAL		FINANC. DEFINIDO		FINANCIAMENTO NÃO DEFINIDO	2019	2020	2021	SEQUENTES		
				INÍCIO	FIM			DOT. INICIAL	DOT. CORRIGIDA	DOT. INICIAL	DOT. CORRIGIDA							
A TRANSPORTAR...							56.432,00	217.703,00	370.327,41	226.705,00	370.327,41		146.258,32	39.320,72			142.124,41	
3.2.1.16	2017 A 6	Autoridade Intermunicipal de Transportes do Cávado				0102 020220	25.000,00		14.000,00								-14.000,00	
3.2.1.17	2017 A 7	Caminhos de S. Bento Porta Aberta (corrente)	SEI			0102 020217			12.300,00								-12.300,00	
3.2.1.17	2017 A 7	Caminhos de S. Bento Porta Aberta (corrente)				0102 020220	35.634,00		26.334,00								-26.334,00	
3.2.1.18	2017 A 8	Caminho de Santiago - Caminho de Torres (corrente)	SEI			0102 020214			20.515,54								-20.515,54	
3.2.1.18	2017 A 8	Caminho de Santiago - Caminho de Torres (corrente)				0102 020217			25.455,65								-25.455,65	
3.2.1.18	2017 A 8	Caminho de Santiago - Caminho de Torres (corrente)				0102 020220	87.695,20	136.372,40	41.917,00	136.372,40							154.455,39	
3.2.1.05	2018 A 2	PAMOS	SEI	2017/21/01	2018/03/30	4												
3.2.1.06	2018 A 3	Bilhetes Integrados	SEI	2018/21/01	2018/12/31	1			655,00		655,00						655,00	
<b>3.5.</b>		<b>Outras funções económicas</b>																
3.5.04	2017 A 9	Central de Compras	SEI			0102 020214			23.616,00								-23.616,00	
3.5.04	2017 A 9	Central de Compras				0102 020217			2.000,00								-2.000,00	
3.5.04	2017 A 9	Central de Compras				0102 020220	27.616,00		2.000,00								-2.000,00	
3.5.07	2017 A 10	Qualificar o Cávado	SEI			0102 020214			6.575,00		13.338,55						25.360,55	
3.5.07	2017 A 10	Qualificar o Cávado				0102 020217			3.513,90		3.319,31							
3.5.07	2017 A 10	Qualificar o Cávado				0102 020220	55.222,91	63.583,45	46.125,00	66.125,00								
3.5.06	2017 A 11	Empreendedorismo: n. Cávado	SEI			0102 020214			6.725,92								-8.725,92	
3.5.06	2017 A 11	Empreendedorismo: n. Cávado				0102 020217			10.706,65		10.706,65							
3.5.06	2017 A 11	Empreendedorismo: n. Cávado				0102 020220	63.555,77	12.359,45	46.125,00	1.650,00							-44.475,00	
3.5.09	2017 A 12	Internacionalizar - Cávado	SEI			0102 020214			1.750,00		3.505,25						11.755,25	
3.5.09	2017 A 12	Internacionalizar - Cávado				0102 020220	26.510,44	13.505,29	24.763,64								-24.763,64	
3.5.06	2018 A 4	Central de Compras	SEI	2017/29/01	2018/03/31	3						6.581,70						
3.5.06	2018 A 4	Central de Compras				0102 020214					2.521,50						2.521,50	
3.5.06	2018 A 4	Central de Compras				0102 020217					307,50						307,50	
3.5.06	2018 A 4	Central de Compras				0102 020220		2.829,00			3.070,50							
3.5.09	2018 A 7	Região Europeia da Gastronomia	SEI	2018/21/01	2018/12/31	0					3.690,00		152.274,00				3.690,00	
3.5.09	2018 A 7	Região Europeia da Gastronomia				0102 020214					76.284,00						76.284,00	
3.5.09	2018 A 7	Região Europeia da Gastronomia				0102 020217		92.274,00		12.500,00							12.500,00	
<b>4.</b>		<b>Outras funções</b>																
<b>4.3.</b>		<b>Diversas não especificadas</b>																
4.3.02	2017 A 13	Plan. de formação intermunicipal	SEI			0102 020215	40.000,00		40.000,00								-40.000,00	
4.3.07	2017 A 14	Rotas d. Cávado: plano de valorização cultural e turística (corrente)	SEI			0102 020214			15.990,00								-15.990,00	
4.3.07	2017 A 14	Rotas d. Cávado: plano de valorização cultural e turística (corrente)				0102 020220	95.286,26		79.296,26								-79.296,26	
4.3.06	2017 A 15	Atualização de Cartografia 1:10.000 (corrente)	SEI			0102 020214	15.000,00		15.000,00								-15.000,00	
4.3.09	2017 A 16	Assistência Técnica 2017 (corrente)	SEI			0102 020201			3.300,00								-3.300,00	
4.3.09	2017 A 16	Assistência Técnica 2017 (corrente)				0102 020209			1.800,00								-1.800,00	
4.3.09	2017 A 16	Assistência Técnica 2017 (corrente)				0102 020211			1.200,00								-1.200,00	
4.3.09	2017 A 16	Assistência Técnica 2017 (corrente)				0102 020213			1.200,00								-1.200,00	
4.3.09	2017 A 16	Assistência Técnica 2017 (corrente)				0102 020214			30.496,00								-30.496,00	
4.3.09	2017 A 16	Assistência Técnica 2017 (corrente)				0102 020215			5.000,00								-5.000,00	
4.3.09	2017 A 16	Assistência Técnica 2017 (corrente)				0102 020220	46.843,00		1.945,00								-1.945,00	
4.3.02	2018 A 5	Assistência Técnica 2018	SEI	2018/21/01	2018/12/31	0					5.368,52						5.368,52	
4.3.02	2018 A 5	Assistência Técnica 2018				0102 020209					5.000,00						5.000,00	
4.3.02	2018 A 5	Assistência Técnica 2018				0102 020214					25.202,80						25.202,80	
4.3.02	2018 A 5	Assistência Técnica 2018				0102 020215					5.300,00						5.300,00	
4.3.02	2018 A 5	Assistência Técnica 2018				0102 020220					15.000,00						15.000,00	
4.3.03	2018 A 1	Plan. de Formação Intermunicipal	SEI	2017/21/01	2017/12/31	0			40.000,00		40.000,00						40.000,00	
4.3.11	2018 A 6	Comunidade Territorial de Coesão	SEI	2017/09/01	2018/03/31	3					3.000,00		64.263,00				3.000,00	
4.3.11	2018 A 6	Comunidade Territorial de Coesão				0102 020213					1.260,00						1.260,00	



ENTIDADE		TOTAL DE ALTERAÇÕES : 1 TOTAL DE REVISÕES : 1 ANO CONTABILÍSTICO: 2018 PERÍODO: 2018/01/02 a 2018/12/31															
OBJECTIVO / PROGRAMA / PROJEITO / AÇÃO	IDENTIFICAÇÃO DO PROJ. AÇÃO	DESCRIÇÃO	RESPONSÁVEL	DATAS		CÓDIGO ORÇAMENTAL EX	VALOR REALIZADO	2015				ANOS SEQUINTE				MODIFICAÇÕES	
				INÍCIO	FIM			TOTAL		FINANC. DEFINIDO		FINANCIAMENTO NAC. DEFINIDO	2015	2020	2021		SEQUINTE
								DOT. INICIAL	DOT. CORRIGIDA	DOT. INICIAL	DOT. CORRIGIDA						
A TRANSPORTAR...							56.432,00	742.257,76	670.674,73	742.257,76	674.337,73	675.377,02	59.300,72			132.673,35	
4.1.	11	2018 A 6	Comunidade Territorial de Cooperaço			0122 020214			5.293,00		1.330,00					1.030,00	
TOTAL ...							56.432,00	742.257,76	675.967,73	742.257,76	675.667,73	675.377,02	59.300,72				133.703,35

*Handwritten notes and signatures in blue ink on the right side of the page, including a large 'i' and several illegible signatures.*

Em \_\_\_ de \_\_\_\_\_ de \_\_\_\_\_  


Em \_\_\_ de \_\_\_\_\_ de \_\_\_\_\_  








## Subsídios obtidos

COMUNIDADE INTERMUNICIPAL DO CÁVADO

Ano 2018

(Unidade: Euros)

Disposições Legais (1)	Entidade financiadora (2)	Finalidade (3)	Subsídios previstos (4)	Subsídios recebidos (5)	Observações (6)
		NEGATIVO			
<b>Total.....</b>					

*(Handwritten notes and signatures in blue ink)*

## Subsídios concedidos

COMUNIDADE INTERMUNICIPAL DO CÁVADO

Ano 2018

(Unidade: Euros)

Disposições Legais (1)	Finalidade (2)	Entidade beneficiária (3)	Subsídios pagos (4)	Observações (5)
		NEGATIVO		
<b>Total.....</b>				

**Activos de Rendimento Fixo**

COMUNIDADE INTERMUNICIPAL DO CÁVADO

Ano:

2018

Descrição do Activo (1)	Entidade devedora (2)	Valor em 1 de Janeiro		Valor em 31 de Dezembro		Rendimento		Observações (9)
		Valor nominal (3)	Valor de mercado (4)	Valor nominal (5)	Valor de mercado (6)	Vencido e cobrado (7)	Vencido por cobrar (8)	
A curto prazo.....	CGD	114 304,26	114 304,26	114 391,20	114 391,20	86,94		
A médio e longo prazos.....	CCA	100 000,00	100 000,00	100 000,00	100 000,00	80,10		
<b>Total.....</b>				<b>214 391,20</b>	<b>214 391,20</b>	<b>167,04</b>		

Unidade: euros

**Activos de Rendimento Variável**

COMUNIDADE INTERMUNICIPAL DO CÁVADO

Ano:

2018

Valor de mercado (1)	Entidade devedora (2)	Valor em 1 de Janeiro		Valor em 31 de Dezembro		Juros Vencidos e recebidos (7)	Juros vencidos e a receber (8)
		Juros Vencidos (3)	Valor de mercado (4)	Valor nominal (5)	Valor de mercado (6)		
A curto prazo.....							
A médio e longo prazos.....							
<b>Total.....</b>							

Unidade: euros

**NEGATIVO**

  
 Relatório de Gestão e Contas 2018

# Empréstimos

Ano 2018  
(Unidade: Euros)

Caracterização do empréstimo	Data de aprovação pela A. Intermunicipal	Data da contratação do empréstimo	Prazo do contrato	Anos decorridos	Visto TC		Finalidade do empréstimo (c)	Capital		Taxa de juro		Encargos do ano			Encargos do Ano Vencidos e não pagos	Divida em 1 de Janeiro	Divida em 31 de Dezembro	Observações	
					Número de registo	Data		Contratado	Utilizado	Inicial	Actual	Amortizações	Juros	Total					Juros de mora
<b>NEGATIVO</b>																			
Total.....																			
Limite de endividamento																			

Handwritten signatures and initials in blue ink, including a large flourish and several smaller marks.



ENTIDADE		OUTRAS DÍVIDAS A TERCEIROS		DATA	ANO	PAGINA
CIM CAVADO				2019/03/27	2018	1
		Período : 2018/01/02 a 2018/12/31		SALDO INICIAL		SALDO FINAL
COD. CONTA	TERCEIRO	DESIGNAÇÃO	SALDO INICIAL		SALDO FINAL	
			DEBITO	CREDITO	DEVEDOR	CREADOR
22		FORNECEDORES		380,00		633,51
22.1		Fornecedores c/corrente		380,00		633,51
	246	Nos - Comunicações, S.a				181,52
	364	Enat - Eletricidade				451,99
	377	Restaurante Toca do Lobo		380,00		
24		ESTADO E OUTROS ENTES PÚBLICOS		11.050,71		8.640,64
24.2		Retenção de impostos sobre rendimentos		5.759,00		5.251,00
24.2.1		Trabalho dependente		5.759,00		5.251,00
24.3		Imposto sobre o valor acrescentado		2.401,31		
24.3.6		Iva - a pagar		2.401,31		
24.5		Contribuições para a Segurança Social		2.890,40		3.389,64
24.5.1		Caixa Geral de Aposentações		1.548,03		1.235,83
24.5.1.1		CGA - Descontos do pessoal		1.548,03		1.235,83
24.5.2		ADSE				785,68
24.5.2.1		ADSE - Descontos do pessoal				785,68
24.5.3		Inst. Gestão Finan. da Segurança Social		1.342,37		1.368,13
24.5.3.1		IGFSS - Descontos do pessoal		1.342,37		1.368,13
26		OUTROS DEVEDORES E CREDORES		10.908,13		10.908,82
26.3		Sindicatos		8,38		9,07
26.3.2		STFPN		8,38		9,07
26.8		Devedores e credores diversos		10.899,75		10.899,75
26.8.9		Credores Diversos - Outros		10.899,75		10.899,75
26.8.9.9		Outros credores diversos		10.899,75		10.899,75
26.8.9.9.2		Outros credores diversos sem classe terceiros		10.899,75		10.899,75
TOTAL ...				22.338,84		20.182,97

Handwritten signatures and initials in blue ink, including a large blue scribble at the top, a signature below it, and several other initials and marks.

**Contratação administrativa  
Situação dos contratos**

Entidade	Contrato			Data do primeiro pagamento	Pagamentos na gerência				Pagamentos acumulados			Observações			
	Objecto (2)	Data (3)	Valor (com IVA) (4)		Modalidades de adjudicação (5)	Nº registo de Contas (6)	Data (7)	Trabalhos normais (9)	Revisão de preços (10)	Trabalhos a mais (11)	Total (12)=(9)+(10)+(11)		Trabalhos normais (13)	Revisão de preços (14)	Trabalhos a mais (15)
TRENMO (1)	Estudo de um sistema de transporte de passageiros flexível e apoio à contratualização regular da CIM Cávado	04/10/18	24 477,00	d) - (nº 1 artº 20º do CCP DL)			28/12/18	6 119,25			6 119,25			6 119,25	
Vanessa Barros	Serviço de jardinagem	13/09/18	1 476,00	g) - (nº 1 artº 20º do CCP DL)			31/10/18	369,00			369,00			369,00	Renovação de contrato
Sérvulo e Associados	Assessoria jurídica à contratualização do Serviço Público de transporte de passageiros	03/09/18	24 354,00	d) - (nº 1 artº 20º do CCP DL)			28/12/18	6 176,36			6 176,36			6 176,36	
Luis Maria Vieira Amorim	Prestação de Serviços de Assessoria ao projeto Minho Inovação	02/08/18	7 000,00	d) - (nº 1 artº 20º do CCP DL)			10/09/18	4 200,00			4 200,00			4 200,00	
José Diogo Duarte Pinto	Prestação de serviços de assessoria para execução do projeto CTC Lima-Limia-Cávado	01/08/18	17 220,00	d) - (nº 1 artº 20º do CCP DL)			29/06/18	10 227,00			10 227,00			10 227,00	
ENAT	Energia elétrica	14/07/18	6 202,89	g) - (nº 1 artº 20º do CCP DL)			10/09/18	2 120,26			2 120,26			2 120,26	Renovação de contrato
FIDELIDADE - MUNDIAL SA	Seguros - Acidentes de Trabalho	29/06/18	2 035,37	g) - (nº 1 artº 20º do CCP DL)			10/07/18	1 775,96			1 775,96			1 775,96	Renovação de contrato
Escola de Condução e Formação Bombeiros	Plano de Formação 2018	27/04/18	10 814,16	Artigo 20.º, n.º 1, alínea c) do CCP			20/05/18	6 845,00			6 845,00			6 845,00	
EPATV	Plano de Formação 2018	27/04/18	8 327,10	Artigo 20.º, n.º 1, alínea c) do CCP			26/07/18	6 770,00			6 770,00			6 770,00	
IGAP	Plano de Formação 2018	27/04/18	12 247,73	Artigo 20.º, n.º 1, alínea c) do CCP			21/06/18	9 957,50			9 957,50			9 957,50	
TechMinho	Plano de Formação 2018	27/04/18	16 242,15	Artigo 20.º, n.º 1, alínea c) do CCP			26/07/18	13 205,00			13 205,00			13 205,00	
Rurisocietate	Aquisição de serviços de consultoria destinados à implementação do projeto Internacionalizar o Cávado	27/04/18	49 193,85	c) - (nº 1 artº 20º do CCP DL)			20/05/18	49 193,85			49 193,85			49 193,85	
Associação Comercial e Industrial do Concelho de Esposende	Aquisição de serviços de consultoria destinados à implementação do projeto Empreendedorismo no Cávado	27/04/18	7 000,00	d) - (nº 1 artº 20º do CCP DL)			21/06/18	3 500,00			3 500,00			3 500,00	
Associação Comercial de Braga	Aquisição de serviços de consultoria destinados à implementação do projeto	27/04/18	34 440,00	c) - (nº 1 artº 20º do CCP DL)			21/06/18	17 220,00			17 220,00			17 220,00	
Aberto Teixeira Associados, Lda	Apoio Jurídico	26/04/18	17 712,00	d) - (nº 1 artº 20º do CCP DL)			21/05/18	13 284,00			13 284,00			13 284,00	
Lusofino II - Multimedia	Aquisição de Serviços para a implementação do projeto "+Cidadania"	26/03/18	86 982,25	c) - (nº 1 artº 20º do CCP DL)			20/05/18	30 471,58			30 471,58			30 471,58	
Between Dialogues Lda	Aquisição de serviços de desenvolvimento de novos componentes para a plataforma de gestão de dados de transportes	22/03/18	9 840,00	d) - (nº 1 artº 20º do CCP DL)			27/08/18	4 920,00			4 920,00			4 920,00	
Quercus	Realização de palestras/workshops de sensibilização para a recolha seletiva e compostagem doméstica	20/03/18	9 225,00	d) - (nº 1 artº 20º do CCP DL)			21/06/18	4 612,50			4 612,50			4 612,50	
Vitamina Agência digital	Aquisição de material promocional para o programa de	09/03/18	7 635,84	d) - (nº 1 artº 20º do CCP DL)			20/05/18	7 635,84			7 635,84			7 635,84	



**Contratação administrativa  
Situação dos contratos**

(Unidade: euros)

Entidade	Contrato				Visto do Tribunal de Comarcas			Pagamentos na gerência				Pagamentos acumulados				Observações
	Objecto (2)	Data (3)	Valor (com IVA) (4)	Modalidades de adjudicação (5)	Nº registro (6)	Data (7)	Trabalhos normais (8)	Revisão de preços (10)	Trabalhos a mais (11)	Total (12)=(8)+(10)+(11)	Trabalhos normais (13)	Revisão de preços (14)	Trabalhos a mais (15)	Total (16)=(13)+(14)+(15)		
HMCB	Assistência técnica - equipamentos de climatização	06/03/18	492,00	g) - (nº 1 artº 20º do CCP DL)			246,00			246,00				246,00	Renovação de contrato	
Verdeata	Assistência informática ao hardware e software	06/03/18	1 845,00	g) - (nº 1 artº 20º do CCP DL)			1 383,75			1 383,75				1 383,75	Renovação de contrato	
NOS	Serviço de comunicações	06/03/18	4 723,20	g) - (nº 1 artº 20º do CCP DL)			1 791,97			1 791,97				1 791,97	Renovação de contrato	
Paleta de Ideias	Concepção gráfica e paginação de diversos produtos a executar no	05/03/18	38 900,00	g) - (nº 1 artº 20º do CCP DL)			3 690,00			3 690,00				3 690,00		
Trialmarmes	Assistência técnica - equipamentos de segurança	27/02/18	418,20	g) - (nº 1 artº 20º do CCP DL)			418,20			418,20				418,20	Renovação de contrato	
Associação Tin.Bra. - Academia de Teatro	Aquisição de serviços de espetáculos de teatro didático para campanha de sensibilização para a recolha seletiva	22/01/18	12 510,00	g) - (nº 1 artº 20º do CCP DL)			12 510,00			12 510,00				12 510,00		
Agência de Energia do Cávado	Aquisição de serviços de acompanhamento técnico da implementação dos investimentos	15/01/18	30 135,00	g) - (nº 1 artº 20º do CCP DL)			30 135,00			30 135,00				30 135,00		
Miguel Mendes	Consultoria para a implementação dos projetos SIAC's	12/01/18	16 200,00	g) - (nº 1 artº 20º do CCP DL)			16 200,00			16 200,00				16 200,00		
Fundação António Cupertino de Miranda	Aquisição de Serviços para a implementação do Projeto de Educação Financeira "No Poupar é que está o Ganho"	28/12/17	36 000,00	g) - (nº 1 artº 20º do CCP DL)			15 600,00			15 600,00				15 600,00		
Plastidom - Plásticos Industriais e Domésticos	aquisição de equipamentos, Ecopontos e Compositores domésticos para a Campanha de Sensibilização Intermunicipal para aquisição de serviços de planeamento, organização, assessoria e execução de 4	27/12/17	268 133,85	Concurso Público			268 122,41			268 122,41				268 122,41		
JPI Consultores	Sensibilização Intermunicipal para aquisição de serviços de planeamento, organização, assessoria e execução de 4	23/10/17	29 981,25	g) - (nº 1 artº 20º do CCP DL)			29 981,20			29 981,20				29 981,20		
Gesentreprenuer	Aquisição de serviços para implementação de Programa de Empreendedorismo nas Escolas	18/10/17	58 425,00	g) - (nº 1 artº 20º do CCP DL)			40 627,50			40 627,50				58 155,00		
João Teixeira	atualização, manutenção e melhoramento da plataforma de Supervisão, Orientação e avaliação do PICUEI	10/10/17	22 140,00	g) - (nº 1 artº 20º do CCP DL)			11 070,00			11 070,00				14 445,00		
Rizoma	Supervisão, Orientação e avaliação do PICUEI	04/10/17	24 600,00	g) - (nº 1 artº 20º do CCP DL)			0,00			0,00				4 920,00		
Vanessa Barros	Serviço de jardinagem	13/09/17	1 476,00	g) - (nº 1 artº 20º do CCP DL)			1 107,00			1 107,00				1 476,00		
Socarto	aquisição de cartografia aerofotogramétrica	23/08/17	241 695,00	a) Concurso publico			181 271,25			181 271,25				193 356,00		
Consulting Lda	Aquisição solução global de suporte à Central de Comarcas	17/07/17	86 223,00	g) - (nº 1 artº 20º do CCP DL)			25 866,90			25 866,90				34 489,20		



**Contratação administrativa  
Situuação dos contratos**

(Unidade - euros)

Entidade (1)	Contrato			Data do primeiro pagamento (8)	Pagamentos na gerência				Pagamentos acumulados				Observações (17)		
	Objecto (2)	Data (3)	Valor (com IVA) (4)		Modalidades de adjudicação (5)	Nº registro (6)	Data (7)	Trabalhos normais (9)	Revisão de preços (10)	Trabalhos a mais (11)	Total (12)=(9)+(10)+(11)	Trabalhos normais (13)		Revisão de preços (14)	Trabalhos a mais (15)
ENAT	Energia elétrica	14/07/17	6 202,89	9) - (nº 1 artº 20º do CCP DL)			3 649,08				3 649,08	5 500,08		5 500,08	
FIDELIDADE - MUNDIAL SA	Seguros - Acidentes de Trabalho	29/06/17	2 035,37	9) - (nº 1 artº 20º do CCP DL)			1 233,22				1 233,22	1 233,22		1 233,22	Renovação de contrato
Francisco M Providencia - Designer, Lda	Serviços de comunicação para a sensibilização para a recolha relativa ao consumo doméstico	28/06/17	21 770,34	9) - (nº 1 artº 20º do CCP DL)			18 504,80				18 504,80	21 770,34		21 770,34	
Trenno	Restituição da Rede de Transporte Público Rodoviário	21/06/17	49 323,00	9) - (nº 1 artº 20º do CCP DL)			32 059,95				32 059,95	49 323,00		49 323,00	
TecMinho	Plano de Formação 2017 - TecMinho	23/05/17	15 880,00	9) - (nº 1 artº 20º do CCP DL)			4 180,00				4 180,00	14 870,00		14 870,00	
IGAP	Plano de Formação 2017	23/05/17	9 240,00	9) - (nº 1 artº 20º do CCP DL)			582,00				582,00	8 483,00		8 483,00	
EPATV	Plano de Formação 2017	23/05/17	7 550,00	9) - (nº 1 artº 20º do CCP DL)			1 390,00				1 390,00	7 550,00		7 550,00	
Triformis	Plano de Formação 2017	23/05/17	8 050,00	9) - (nº 1 artº 20º do CCP DL)			900,00				900,00	6 750,00		6 750,00	
Cedrac	Aquisição de serviços de consultoria destinados à implementação do projeto Qualificar o Cávado	08/05/17	79 335,00	9) - (nº 1 artº 20º do CCP DL)			67 283,07				67 283,07	67 283,07		67 283,07	
Vitamina Agência digital	Serviços de comunicação para os SIACs do Cávado	21/04/17	33 210,00	9) - (nº 1 artº 20º do CCP DL)			16 605,00				16 605,00	33 210,00		33 210,00	
Iradiare	Elaboração de estratégia de SIACs do Cávado	10/04/17	43 050,01	9) - (nº 1 artº 20º do CCP DL)			12 915,37				12 915,37	21 525,61		21 525,61	
Aberto Teixeira Associados, Lda	Apoio Jurídico	08/03/17	15 202,80	9) - (nº 1 artº 20º do CCP DL)			3 800,70				3 800,70	15 202,80		15 202,80	
HMCB	Assistência técnica - equipamentos de climatização	06/03/17	492,00	9) - (nº 1 artº 20º do CCP DL)			246,00				246,00	492,00		492,00	
Verdedata	Assistência informática ao hardware e software	06/03/17	1 845,00	9) - (nº 1 artº 20º do CCP DL)			461,25				461,25	1 845,00		1 845,00	
NOS	Serviço de comunicações	06/03/17	4 723,20	9) - (nº 1 artº 20º do CCP DL)			427,92				427,92	3 238,96		3 238,96	
Trialmes	Assistência técnica - equipamentos de segurança	27/02/17	418,20	9) - (nº 1 artº 20º do CCP DL)			209,10				209,10	418,20		418,20	
Smartvalue, Lda	Consultoria SIAC's	23/02/16	34 981,20	9) - (nº 1 artº 20º do CCP DL)			16 033,05				16 033,05	29 151,01		29 151,01	
<b>Total</b>			<b>1 559 632</b>				<b>1 019 104,79</b>	<b>0,00</b>	<b>0,00</b>	<b>0,00</b>	<b>1 019 104,79</b>	<b>1 173 369,12</b>	<b>0,00</b>	<b>1 173 369,12</b>	



Handwritten signatures and initials in blue and black ink, including a large blue flourish and several smaller signatures.

---

**OUTROS DOCUMENTOS (RESOLUÇÃO TC N.º 4/2001 – 2ª SECÇÃO)**

---

ENTIDADE		RESUMO DIÁRIO DE TESOUREARIA Nº. 261						DATA	ANO	PÁGINA
CIM CAVADO		Data : 2018/12/31						2019/03/27	2018	1
CONTA	CX/BC	DESIGNAÇÃO	ANTERIOR		DO DIA		ACUMULADO		SALDO	
			DÉBITO	CRÉDITO	DÉBITO	CRÉDITO	DÉBITO	CRÉDITO	DEVEDOR	CREADOR
11		CAIXA	124.389,45	124.389,45			124.389,45	124.389,45		
11.1		Caixa	121.735,37	121.735,37			121.735,37	121.735,37		
	CXT	CAIXA\COFRE	121.735,37	121.735,37			121.735,37	121.735,37		
11.8		Fundo de maneo	2.654,08	2.654,08			2.654,08	2.654,08		
11.8.1		020104 - Limpeza e higiene	218,55	218,55			218,55	218,55		
	FM1	020104 - Limpeza e higiene	218,55	218,55			218,55	218,55		
11.8.2		020108 - Material de escritório	64,70	64,70			64,70	64,70		
	FM2	020108 - Material de escritóri	64,70	64,70			64,70	64,70		
11.8.3		020209 - Comunicações	618,95	618,95			618,95	618,95		
	FM3	020209 - Comunicações	618,95	618,95			618,95	618,95		
11.8.4		020211 - Representação dos serviços	1.375,48	1.375,48			1.375,48	1.375,48		
	FM4	020211 - Representação dos ser	1.375,48	1.375,48			1.375,48	1.375,48		
11.8.5		020225 - Aquisição de serviços/Outros	376,40	376,40			376,40	376,40		
	FM5	020225 - Aquisição de serviços	376,40	376,40			376,40	376,40		
12		DEPÓSITOS EM INSTITUIÇÕES FINANCEIRAS	2.471.999,72	2.072.763,64			2.471.999,72	2.072.763,64	399.236,08	
12.2		BANCO POPULAR	2.471.999,72	2.072.763,64			2.471.999,72	2.072.763,64	399.236,08	
12.2.1		Depósitos à ordem	2.107.695,46	1.922.763,64			2.107.695,46	1.922.763,64	184.931,82	
	0035/0171025585332	CGD	21.533,07				21.533,07		21.533,07	
	0045/40243213879	CCA	85.232,14	70.606,14			85.232,14	70.606,14	14.626,00	
	0045/40249784105	CCA	129.582,98	121.073,12			129.582,98	121.073,12	8.509,86	
	0046/00600177542	SANTANDER	602.031,55	544.633,81			602.031,55	544.633,81	57.397,74	
	0046/00600180690	SANTANDER	692.043,15	634.479,84			692.043,15	634.479,84	57.563,31	
	0046/00600303975	SANTANDER	566.372,82	551.970,73			566.372,82	551.970,73	14.402,09	
	0046/00600423396	SANTANDER	10.899,75				10.899,75		10.899,75	
12.2.2		Depósitos a prazo	364.304,26	150.000,00			364.304,26	150.000,00	214.304,26	
	0035/0171025585020	CGD	114.304,26				114.304,26		114.304,26	
	0045/44275303827	CCA	100.000,00				100.000,00		100.000,00	
	0046/00250001383	SANTANDER								
	0046/00250001579	SANTANDER	150.000,00	150.000,00			150.000,00	150.000,00		
	0046/00390000208	SANTANDER								
TOTAL DE DISPONIBILIDADES			2.596.389,17	2.197.153,09			2.596.389,17	2.197.153,09	399.236,08	
DOCUMENTOS										
DOTAÇÕES ORÇAMENTAIS			1.917.933,34	1.538.246,72			1.917.933,34	1.538.246,72	379.686,62	
DOTAÇÕES NÃO ORÇAMENTAIS			141.292,90	121.743,44			141.292,90	121.743,44	19.549,46	





**Síntese das Reconciliações Bancárias**

Gerência		1 de Janeiro a 31 de Dezembro de 2018			
Banco	Instituição bancária		Saldo em 31/12	Saldo contabilístico	Observações
	N.º de conta				
Banco Santander Totta S.A.	PT50 0018	212101775426020 85	€ 56 709,91	€ 57 397,74	Reconciliação efectuada e justificadas as divergências
Banco Santander Totta S.A.	PT50 0018	212101806908020 75	€ 57 563,31	€ 57 563,31	
Banco Santander Totta S.A.	PT50 0018	212103039755020 11	€ 14 402,09	€ 14 402,09	
Banco Santander Totta S.A.	PT50 0018	212104233969020 49	€ 10 899,75	€ 10 899,75	
Caixa de Geral de Depositos	PT50 0035	0171 00025585332 90	€ 21 533,07	€ 21 533,07	
Caixa de Geral de Depositos		0171025585020	€ 114 391,20	€ 114 304,26	Reconciliação efectuada e justificadas as divergências
Caixa de Crédito Agrícola	PT50 0045	145040243213879 35	€ 14 626,00	€ 14 626,00	
Caixa de Crédito Agrícola	PT50 0045	145040249784105 48	€ 8 509,86	€ 8 509,86	
Caixa de Crédito Agrícola		0045 1450 44275303827	€ 100 000,00	€ 100 000,00	
<b>TOTAL</b>			<b>€ 399 236,08</b>	<b>€ 399 236,08</b>	

O Responsável pelos Serviços



Selo Branco

Relatório de Gestão e Contas 2018



MAPA DE FUNDO DE MANEIO





Titular do Fundo de Maneio			Luis Machado Macedo					
Dotação orçamental			02.01.04; 02.02.08; 02.02.09; 02.02.11; 02.02.25					
Valor do Fundo			400 euros					
Data da Constituição			8 de janeiro de 2018					
Ordem de pagamento			Ordem de Pagamento			Ordem de Pagamento		
Nº	Data	Valor	Nº	Data	Valor	Nº	Data	Valor
				transporte	908,53		transporte	1870,92
30	22/01/2018	5,30	188	21/06/2018	11,70	318	31/10/2018	37,85
31	22/01/2018	52,02	189	21/06/2018	65,65	319	31/10/2018	81,49
32	22/01/2018	7,24	190	21/06/2018	143,11	320	31/10/2018	26,44
64	22/02/2018	33,60	191	21/06/2018	32,95	342	28/11/2018	37,98
65	22/02/2018	73,00	229	26/07/2018	44,90	343	28/11/2018	56,65
66	22/02/2018	93,74	230	26/07/2018	52,10	344	28/11/2018	105,85
67	22/02/2018	38,63	231	26/07/2018	128,20	345	28/11/2018	36,90
90	20/03/2018	91,70	232	26/07/2018	26,50	367	28/12/2018	63,45
91	20/03/2018	65,15	265	10/09/2018	3,00	368	28/12/2018	131,62
92	20/03/2018	36,00	266	10/09/2018	65,60			
113	23/04/2018	48,49	267	10/09/2018	125,22			
114	23/04/2018	37,40	268	10/09/2018	50,00			
115	23/04/2018	143,23	290	10/10/2018	33,70			
116	23/04/2018	38,00	291	10/10/2018	146,42			
154	21/05/2018	141,05	292	10/10/2018	29,76			
155	21/05/2018	3,98	317	31/10/2018	3,58			
	a transportar	908,53		a transportar	1 870,92		Total	2 449,15

## RELAÇÃO DOS FUNCIONÁRIOS EM SITUAÇÃO DE ACUMULAÇÃO DE FUNÇÕES

Nome	Situação na entidade a que respeita a conta			Cargos acumulados Funções públicas e / ou privadas		
	Cargo ou função	Data do provimento	Forma do provimento	Cargo ou função	Regime de acumulação	Data do despacho de autorização

**NEGATIVO**



**RELAÇÃO DOS FUNCIONÁRIOS QUE NA GERÊNCIA RECEBERAM PARTICIPAÇÃO EMOLUMENTAR E/OU CUSTAS DE EXECUÇÕES FISCAIS**

Nome	Categoria	Diuturnidades na categoria	Remuneração Base Auferida	Emolumentos	Custas de execuções fiscais	Sub-total	Total
			(1)	(2)	(3)	(4)=(2)+(3)	(5)=(1)+(4)
<b>NEGATIVO</b>							

<b>RELAÇÃO NOMINAL DOS RESPONSÁVEIS</b>	MOD. 21/TC
---	------------

a) **COMUNIDADE INTERMUNICIPAL DO CÁVADO**

Gerência de 1 de Janeiro a 31 de Dezembro de 2018

NOME	Situação no organismo ou serviço	Período de responsabilidade	Remuneração	Morada
Manuel da Rocha Moreira	Membro do CI	01 Jan-31 Dez	0,00	Praça do Município 4720-012 AMARES
Miguel Jorge Costa Gomes	Vice-Presidente do CI	01 Jan-31 Dez	0,00	Largo do Município 4750-257 BARCELOS
Ricardo Bruno Antunes Machado Rio	Presidente do CI	01 Jan-31 Dez	0,00	Praça do Município 4704-514 BRAGA
António Benjamim da Costa Pereira	Membro do CI	01 Jan-31 Dez	0,00	Praça do Município 4740-223 ESPOSENDE
Manuel João Sampaio Tibo	Membro do CI	01 Jan-31 Dez	0,00	Av. Dr. Paulo Marcelino 4840-100 TERRAS DE BOURO
António Nogueira Cerqueira Vilela	Vice-Presidente do CI	01 Jan-31 Dez	0,00	Praça do Município 4730-733 VILA VERDE

a) Designação do organismo ou serviço  
 b) Dirigente, dependente do órgão executivo  
 responsável pela área administrativa e/ou financeira

Em \_\_\_ de \_\_\_\_\_ de 20\_\_\_

O Responsável pelos Serviços (b)

\_\_\_\_\_  
 Selo Branco



## RELATÓRIO DE GESTÃO E CONTAS DE 2018

### ENCERRAMENTO

O Relatório de Gestão e Contas de 2018, bem como os restantes documentos anexos, que antecedem, devidamente numerados e rubricados num total de 131 páginas, foram aprovados na reunião do Conselho Intermunicipal, que se realizou a 01 de ABRIL de 2019

O Presidente do Conselho Intermunicipal

  
\_\_\_\_\_  
(Dr. Ricardo Bruno Antunes Machado Rio)

### APROVAÇÃO PELA ASSEMBLEIA

O Relatório de Gestão e Contas de 2018, bem como restantes documentos anexos, que antecedem, devidamente numerados e rubricados num total de 131 páginas, foram aprovados na reunião da Assembleia Intermunicipal, que se realizou a 23 de ABRIL de 2019, tendo as suas folhas e anexos sido rubricados pela mesa, que abaixo assinam.

O Presidente

  
\_\_\_\_\_  
(Dr. Joaquim Manuel Araújo Barbosa)