



RELATÓRIO DE GESTÃO E CONTAS

EXERCÍCIO DE 2017


vale do 
cavado
comunidade intermunicipal
do cávado



S. Luís
A
A
A
A

Índice

1. Introdução	3
2. Órgãos Sociais	4
3. Principais Recursos.....	6
4. Principais Atividades	8
A - CONTRATUALIZAÇÃO	8
B - TERRITÓRIO E ECONOMIA	10
C - AMBIENTE E RECURSOS NATURAIS.....	14
D- MOBILIDADE E TRANSPORTES.....	19
E - ENERGIA.....	22
F - EMPREGABILIDADE, FORMAÇÃO E EDUCAÇÃO	24
G - CÁVADO SOCIAL E INCLUSIVO	28
H - ACTIVIDADES INSTITUCIONAIS	29
5 - ANÁLISE DA EXECUÇÃO ORÇAMENTAL	34
Análise da situação económica e financeira	35
Indicadores de gestão	39
Proposta de aplicação de resultados.....	39



1. Introdução

O presente relatório tem por objetivo informar os Senhores Deputados Intermunicipais sobre as atividades desenvolvidas pela Comunidade Intermunicipal do Cávado durante o ano 2017, e prestar contas relativamente à gestão desse mesmo ano.

De acordo com os princípios orientadores do Plano de Atividades aprovado para o ano 2017, procurou-se pautar o respetivo exercício pelo estímulo e mobilização do associativismo intermunicipal, através do desenvolvimento de um conjunto de projetos de caráter intermunicipal, em estreita colaboração com os municípios.

Esta colaboração foi estabelecida especialmente ao nível do Conselho Intermunicipal, mas geralmente com base em propostas construídas pela equipa da CIM e formuladas em estreita colaboração com os Conselhos de Vereadores, constituídos pelos Senhores Vereadores com o pelouro da área em causa, e respetivos técnicos municipais.

Por outro lado, a atividade da CIM foi pautada pela articulação das atuações entre os municípios e os serviços da administração central, assumindo as atribuições transferidas pela administração central, nomeadamente na assunção de competência no âmbito da Autoridade Intermunicipal de Transportes do Cávado, e exercendo as competências delegadas especialmente por quatro municípios do Cávado (Amares, Esposende, Terras de Bouro e Vila Verde), enquanto autoridades municipais de transportes;

A cooperação entre a CIM Cávado e a Agência de Energia do Cávado assumiu novas modalidades e novos projetos com resultados muito relevantes na área da energia e especialmente da eficiência energética, assim como do ambiente e da sustentabilidade ambiental.

De seguida passaremos a desenvolver alguns temas relacionados com a gestão, e apresentaremos os indicadores mais significativos das contas que resultaram deste exercício.

2. Órgãos Sociais

a. Assembleia Geral:

Órgão deliberativo composto por 30 deputados municipais dos 6 Municípios do Cávado

<i>Presidente</i>	Dr. Joaquim Manuel Araújo Barbosa
<i>Vice-Presidente</i>	Manuel Albino Penteado Neiva
<i>Secretário</i>	Maria do Pilar de Araújo Teixeira

Em 2017 apenas se realizou a reunião ordinária de 24 de abril da Assembleia Intermunicipal, uma vez que em consequência das eleições de outubro a segunda reunião ordinária apenas ocorreu em 2018.

b. Conselho Intermunicipal:

O Conselho Intermunicipal é composto pelos Presidentes dos Municípios que integram a Comunidade Intermunicipal do Cávado. Nesse sentido, o Conselho eleito em 28 de Outubro de 2013 foi reconduzido a 30 de Outubro de 2017 apenas com a alteração do Presidente da Câmara Municipal de Terras de Bouro.

Ricardo Machado Rio	<i>Presidente</i>
<i>Presidente do Município de Braga</i>	
Miguel Costa Gomes	<i>Vice-Presidente</i>
<i>Presidente do Município de Barcelos</i>	
António Cerqueira Vilela	<i>Vice-Presidente</i>
<i>Presidente do Município de Vila Verde</i>	
António Benjamim Pereira	
<i>Presidente do Município de Esposende</i>	
Manuel da Rocha Moreira	
<i>Presidente do Município de Amares</i>	
Joaquim Cracel Viana substituído em 30/10/2017 por Manuel João Sampaio Tibo	
<i>Presidente do Município de Terras de Bouro</i>	

Em 2017 realizaram-se 10 reuniões do Conselho Intermunicipal, duas já com a nova composição, tendo algumas delas contado com a participação de outras entidades.

c. Secretariado Executivo Intermunicipal

Primeiro Secretário Executivo

Luís Manuel Machado Macedo

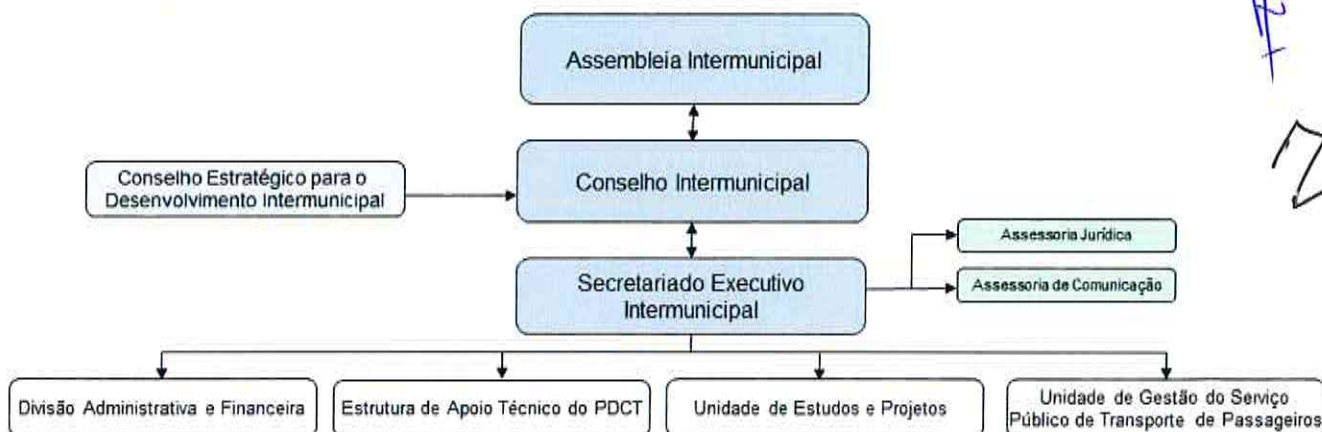
d. Conselho Estratégico para o Desenvolvimento Intermunicipal

O órgão consultivo é constituído por 18 instituições convidadas. Em 2017 não se realizou nenhuma reunião deste Conselho.

As Instituições são as seguintes:

- Comissão de Coordenação e Desenvolvimento da Região Norte
- Universidade do Minho
- Instituto Politécnico do Cávado e Ave
- Universidade Católica Portuguesa
- Instituto Ibérico de Nanotecnologia
- Centro Regional da Segurança Social de Braga
- Direção Regional da Agricultura e Pescas do Norte
- Agência Portuguesa do Ambiente
- Associação Comercial e Industrial de Esposende
- Direção Regional da Cultura do Norte
- Tecminho
- Instituto da Conservação da Natureza e Florestas
- Associação de Desenvolvimento das Terras Altas do Homem, Cávado e Ave
- Associação Quadrilátero
- Associação Industrial do Minho
- Associação Comercial e Industrial de Barcelos
- Associação Comercial de Braga
- Arquidiocese de Braga

Organigrama



3. Principais Recursos

a. Humanos

No final do ano 2017, a CIM Cávado contava com 13 colaboradores, dos quais 10 são Técnicos Superiores, 1 Assistente Técnico e 2 Assistentes Operacionais.

A exemplo dos anos anteriores, a CIM Cávado contou com a colaboração continuada da Agência de Energia do Cávado e ainda com a colaboração semanal de um consultor jurídico contratado em regime de avença.

b. Materiais e Patrimoniais

A Comunidade Intermunicipal do Cávado está sediada num edifício da Rua do Carmo em Braga, propriedade do Estado, o qual foi reconstruído e reabilitado pela CCDRN em 1990 para instalação do GAT do Cávado, e cedido à CIM Cávado aquando da sua constituição em 2008, com o acordo da CCDRN.

A CIM Cávado detém como património próprio os seguintes edifícios, todos situados em Braga:

- Palácio dos Biscainhos, situado na Rua dos Biscainhos;
- Edifício do Rossio da Sé, na Rua D. Gonçalo Pereira (junto à Sé);
- Edifício do antigo GAT do Cávado na Rua dos Falcões.

Relativamente à frota automóvel é constituída por 3 viaturas ligeiras que são propriedade da CIM, com 3, 7 e 14 anos.



c. Financeiros

Mantiveram-se as principais fontes de financiamento do orçamento da CIM Cávado, embora se tenha verificado algumas alterações significativas no peso relativo de cada uma.

1. O financiamento da CIM Cávado que é proveniente do orçamento de Estado regista um reforço do seu peso relativo em 3 pontos percentuais face a 2016 mas que em termos absolutos apenas corresponde a cerca de 2.000 euros.
2. As transferências dos Municípios tiveram um acréscimo em termos absolutos de cerca de 36.000€, correspondentes ao financiamento da AITC de 2016 que foi transferido do orçamento de Estado para os Municípios no final de 2016 e apenas transferido por estes para a CIM Cávado em 2017. Esta circunstância veio a alterar artificialmente o peso relativo desta fonte de financiamento, que ronda habitualmente os 21% para os 29% em 2017.
3. Finalmente, as receitas com origem nos projetos cofinanciados por fundos comunitários registaram uma redução justificada pelo facto de comparar com um exercício (2016) com financiamento de 2 programas comunitários QREN e P2020.

A situação patrimonial e financeira da CIM está desenvolvida detalhadamente em mapas próprios, descritos mais adiante neste relatório, todavia destaca-se desde já a resiliência e a sustentabilidade do equilíbrio financeiro que as contas da CIM Cávado têm registado ano após ano.

4. Principais Atividades

Dando cumprimento às disposições dos estatutos da Comunidade Intermunicipal do Cávado, submete-se à apreciação e aprovação da sua Assembleia Intermunicipal o relatório de gestão e contas relativo ao exercício da de 2017.

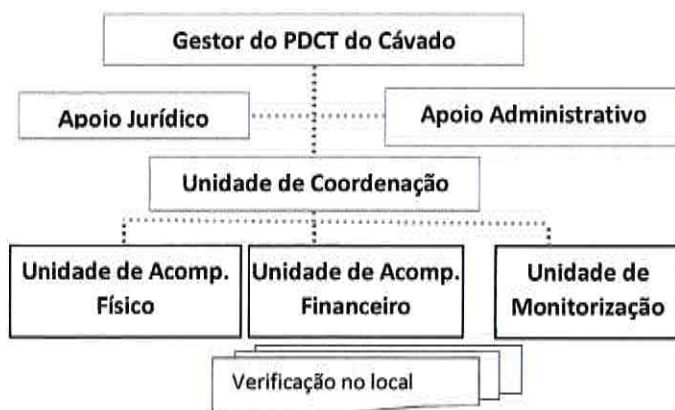
A - CONTRATUALIZAÇÃO

Pacto para o Desenvolvimento e Coesão Territorial do Cávado - PDCT

A Comunidade Intermunicipal do Cávado foi novamente constituída como organismo intermédio no âmbito do Contrato de Delegação de Competências por diversas Autoridades de Gestão de diversos programas comunitários, procurando fomentar uma abordagem integrada das intervenções de desenvolvimento territorial, com apelo à cooperação entre municípios, enquanto atores-chave do desenvolvimento, suportadas pelo respetivo Programa Territorial de Desenvolvimento (PTD).



Equipa Técnica do PDCT



A Estrutura Técnica de Apoio (EAT) à gestão do considera-se estabilizada do ponto de vista organizativo, das funções e dos recursos humanos, pelo que importará continuar a investir no reforço da cooperação e apoio técnico aos promotores, no sentido de contribuir para o incremento da taxa de execução dos projetos, dando execução aos objetivos fixados pela

contratualização. Esta equipa é composta por 8 técnicos desta CIM, que estão parcialmente afetos a esta unidade, e por um consultor jurídico externo.

PDCT - Domínios de Intervenção / Compromisso em 31/12/2017

<u>PI</u>	<u>Descrição</u>	<u>PO</u>	<u>Fundo</u>	<u>Valor</u>	<u>Aprovado</u>	<u>%</u>	
02.03	Promoção das TIC na administração pública	N2020	FEDER	1.927.454	1.526.581	79%	
03.M04	Investimentos em ativos físicos: regadios	PDR	FEADER	880.175			
04.03	Eficiência Energética	N2020	FEDER	9.129.611			
05.01	Adaptação às alterações climáticas	POSEUR	COESÃO	212.500	138.006	65%	
05.02	Planeamento e gestão de riscos	POSEUR	COESÃO	627.500	478.186	76%	
06.01	Resíduos - educação e sensibilização	POSEUR	COESÃO	297.500	290.785	98%	
08.03	Criação de emprego por conta própria e apoio à criação de empresas	N2020	FSE	6.471.351			
08.08	Promoção de micro empreendedorismo	N2020	FEDER	1.982.543			
09.01	Inclusão ativa de grupos vulneráveis	N2020	FSE	6.526.616	3.536.000	54%	
09.01	Inclusão ativa de grupos vulneráveis	POISE	FSE	1.978.290			
09.04	Melhoria de acesso a serviços sustentáveis	POISE	FSE	996.162			
09.07	Infraestruturas sociais	N2020	FEDER	2.210.444			
10.01	Redução do abandono escolar	N2020	FSE	3.566.899	266.578	7%	
10.05	Infraestruturas de ensino básico e secundário	N2020	FEDER	12.750.000	7.174.000	56%	
				<u>TOTAIS</u>	<u>49.557.045</u>	<u>13.410.137</u>	<u>27%</u>

Assistência Técnica ao PDCT Cávado

Chefe de Fila: Comunidade Intermunicipal do Cávado

Objetivos: Estrutura de Assistência Técnica ao PDCT do Cávado.

Atividades em 2017: Uma vez criadas as condições necessárias ao exercício de competências delegadas, através da instalação em 2016 da Estrutura de Apoio Técnico à governação do Plano de Desenvolvimento e Cooperação Territorial do Cávado, em 2017 a equipa concentrou-se no cumprimento dos objetivos fixados por cada um dos Programas, relativas às atividades de gestão, controlo, acompanhamento, monitorização, avaliação, informação, publicidade, divulgação e sensibilização do programa, garantindo um apoio adequado aos beneficiários, e uma ampla divulgação aos cidadãos e aos agentes económicos.

Calendarização: Janeiro a Dezembro de 2017

Rua do Carmo, 29
4700-309 Braga

tel.: +351 253 201 360
tmv: +351 935 521 223

vale do
cávado

comunidade intermunicipal
do cávado

www.cimcavado.pt
geral@cimcavado.pt

Código: NORTE-10-6177-FEDER-000008

Valor elegível em 2017: 280.000,00€

Taxa de cofinanciamento: 85%

B - TERRITÓRIO E ECONOMIA

Projeto Valorização Cultural e Turística dos Caminhos de S. Bento

Promotor: CIM Cávado e Irmandade de S. Bento da Porta Aberta

Objetivos: Inserido na Rede de Caminhos do Cávado, o caminho de São Bento da porta aberta regista historicamente uma procura significativa por parte de peregrinos, facto que se tem intensificado nas últimas décadas. É objetivo da CIM Cávado, promover a sua beneficiação, promoção e divulgação, criando melhores condições á sua utilização.

Atividades desenvolvidas em 2017: Foram desenvolvidas ações de procura de fontes de financiamento para a concretização do projeto e desenvolvidas iniciativas conjuntas com a GNR de sensibilização e promoção da segurança junto dos peregrinos e caminhantes.

Valorização Cultural e Turística do Caminho de Santiago – Caminho de Torres

Promotores: CIM Tâmega e Sousa, CIM Alto Minho, CIM do Ave, CIM Cávado, CIM do Douro

Código: NORTE-04-2114-FEDER-000095

Objetivos: Esta Operação envolve cinco NUT's III da região Norte e pretende promover um dos três Caminhos de Santiago que atravessa o território do Cávado, o designado Caminho de Torres. Pretende-se sinalizar, qualificar e desenvolver ações de promoção deste caminho.

Calendarização: Julho de 2017 a Julho de 2019 – nova reprogramação

Valor elegível: 196.372,40€

Taxa de cofinanciamento: 85%

Estado: Aprovada

Atividades desenvolvidas em 2017:

A CIM Cávado ficou incumbida da execução de duas atividades inseridas dentro da ação para a promoção, divulgação e monitorização do Caminho de Torres.



**CAMINHO
CAMINHOS DE SANTIAGO
TORRES**

Durante o ano de 2017 foi lançado o procedimento de aquisição de serviços para a conceção gráfica e paginação para o Caminho de Torres, o qual já foi adjudicado, encontrando-se neste momento a decorrer a sua execução.

“MINHO INovação” – Projeto Inter CIMs para Promoção de Territórios de Baixa Densidade

Aprovado no ano de 2016, o ano de 2017 constituiu o ano de formatação e forçosamente de reprogramação dos projetos âncora desta estratégia que foi traçada nos seguintes moldes:

10 Projetos-âncora | Investimento Global: 18 M€ | FEDER (85%): 15,3 M€

No entanto, apenas foi aprovado o valor FEDER de 9 770 270€, que obrigou à seguinte reorganização:

11 projetos âncora (9 proj. imateriais a 85% e 2 proj. infraestruturais a 75%) | Investimento Global: 12 148 595 € | FEDER 80,4% (75% e 85%) 9770 270 €

Projetos Âncora		Chefe de fila	Investimento	Fundo	Taxa Comp.
Marketing, Comunicação e Internacionalização		Alto Minho	1 470 588 €	1 250 000 €	85,0%
Touring Cultural	Identidade Cultural Minho	Alto Minho	882 353 €	750 000 €	85,0%
	Aldeias de Portugal	Cávado	882 353 €	750 000 €	85,0%
	Artes e Produtos Tradicionais	Alto Minho	352 941 €	300 000 €	85,0%
Turismo Natureza / Náutico	Naturminho II	Ave	588 235 €	500 000 €	85,0%
	Turismo Náutico / Mar / Rio e Albufeiras	Alto Minho	588 235 €	500 000 €	85,0%
Ações de Qualificação de Redes de Produtos Turísticos Estratégicos do Minho	Touring Cultural	Cávado	3 197 207 €	2 397 905 €	75,0%
	Turismo Natureza / Náutico	Ave	2 363 153 €	1 772 365 €	75,0%
Enogastronomia & Agroalimentar: sabores, ofertas e conhecimento		Alto Minho	352 941 €	300 000 €	85,0%
Inovação, Qualificação e Empreendedorismo		Ave	882 353 €	750 000 €	85,0%
Coordenação e Gestão		Alto Minho + Cávado + Ave	588 235 €	500 000 €	85,0%
TOTAL			12 148 595 €	9 770 270 €	80,4%



Cooperação Territorial Transfronteiriça

Projeto Comunidade Territorial de Cooperação CTC Límia Lima Cávado

Promotores: CIM Cávado, CIM Alto Minho e INORDE

Objetivos: Com a presente candidatura pretendeu-se dar continuidade à CTC Limia-Lima-Cávado enquanto Comunidade Territorial de Cooperação destes três territórios transfronteiriços, fomentando a cooperação em temáticas de interesse comum, nomeadamente a promoção do desenvolvimento sustentado do território, nas



vertentes do empreendedorismo e do desenvolvimento empresarial e do turismo de natureza. Face às limitações financeiras do programa este projeto acabou por ser aprovado com uma redução do montante elegível o que implicou a supressão do estudo do modelo de funcionamento de um sistema de transportes em baixa densidade.

Atividades em 2017: Apesar da aprovação tardia do projeto, foi possível iniciar ainda a tempo do letivo 2017/18 o programa UP Cávado - Empreendedorismo nas escolas, com a organização de ações de formação em todos os centros de formação para os 67 professores envolvidos.



Já na vertente de cooperação empresarial, foi organizada em 13 de dezembro passado uma missão empresarial ao centro de estágios de alto rendimento de remo em Ourense-Espanha, em que participaram empresários, dirigentes desportivos e associativos assim como técnicos da área do turismo dos municípios associados.

Calendarização: Junho de 2017 a Dezembro de 2018

Código: 230_CTC Limia-Lima-Cávado_1_P

Valor elegível para a CIM Cávado: 184.396 €

Taxa de cofinanciamento: 75% POCTEP

Estado: Aprovada /Em Execução



Projeto “Qualificar o Cávado”

Promotores: CIM Cávado, InvestBraga e Agência de Energia do Cávado.

Objetivos: Este projeto, apresentado em parceria com a Agência de Energia do Cávado e com a Invest Braga, tem como principal objetivo o apoio à inovação, qualificação e desenvolvimento Empresarial na região do Cávado, que fomente o reforço da capacitação empresarial de PME's para o desenvolvimento de bens e serviços competitivos e diferenciadores.

Atividades em 2017: De acordo com o planeado foi criada a Rede QI Empresarial do Cávado, elaborada a estratégia de comunicação e formatadas as sessões de capacitação empresarial PME, tendo sido realizada a 1ª ronda com 6 sessões. Em 2018 está já em curso a 2ª ronda com 12 sessões, o que totaliza 18ª sessões programas e agendadas. Foram ainda estruturados os 4 Fóruns para Inovação e Excelência Empresarial, a realizar em Barcelos, Esposende, Vila Verde e Braga durante o ano 2018.

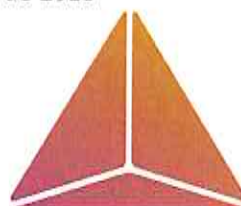
Calendarização: Janeiro de 2017 a Setembro de 2018

Código: NORTE-02-0853-FEDER-000082

Valor elegível: 132.249,54 €

Taxa de cofinanciamento: 85%

Estado: Aprovada /Em Execução



UP
CÁVADO
Empreendedorismo

Projeto “Empreendedorismo no Cávado”

Promotores: CIM Cávado, InvestBraga e Agência de Energia do Cávado.

Objetivos: A intenção deste projeto é estimular o empreendedorismo em sectores chave da atividade económica, relevantes e representativos da base empresarial do Cávado, para orientar a implementação de atividades conducentes à valorização e reforço da competitividade das empresas existentes, e sobretudo o surgimento de novas empresas.

Atividades em 2017: As atividades foram sendo realizadas com a instalação e funcionamento das respetivas antenas municipais, contudo em janeiro de 2018 o adjudicatário comunicou à CIM Cávado a impossibilidade de dar continuidade a prestação de serviços contratada, pelo que foi aberto um novo o procedimento para concluir o trabalho de apoio às “Antenas UP Cávado”.

Calendarização: Janeiro de 2017 a Agosto de 2018

Código: NORTE-02-0651-FEDER-000053

Valor elegível: 159 611,54 €


Taxa de cofinanciamento: 85%

Estado: Aprovada /Em Execução

Projeto “Internacionalizar o Cávado”

Promotores: CIM Cávado e InvestBraga.

Objetivos: Este projeto é desenvolvido em regime de co promoção, por um consórcio entre a CIM Cávado e a Invest Braga, e tem como principal objetivo estratégico a produção de conhecimento em sectores chave de atividade económica, relevantes e representativos da base



empresarial do Cávado, para orientar a implementação de atividades conducentes à valorização e reforço da competitividade das empresas, permitindo a qualificação e valorização de bens e serviços de base local.

Atividades em 2017: Tal como no projeto “Empreendedorismo no Cávado” em Janeiro de 2018 a entidade contratada para a realização do estudo comunicou à CIM Cávado o seu impedimento, pelo que foi aberto um novo o procedimento de contratação, atualmente em curso.

Estão previstas varias ações junto dos produtores, bem como a presença na AGRO 2018 com a realização duas secções para os produtores e um estudo sobre os sectores agroalimentar e vinho.

Calendarização: Janeiro de 2017 a Agosto de 2018

Código: NORTE-02-0651-FEDER-000039

Valor elegível: 56.336,50 €

Taxa de cofinanciamento: 85%

Estado: Aprovada /Em Execução

C - AMBIENTE E RECURSOS NATURAIS

Ecovia do Cávado e Homem

Promotor: CIM Cávado

Objetivos: No quadro da estratégia definida pelo Programa de Ciclovias para o território da CIM Cávado, a Ecovia Cávado e Homem representa uma infraestrutura âncora e estratégica, porque para além de ser integradora de todo o território apela à promoção de um conjunto muito vasto de investimentos que potenciam o aumento da qualidade de vida das pessoas que vivem nos 6 concelhos, e o crescimento económico e turístico de todo o território.

Esta Ecovia será constituída por 2 troços, o primeiro com a extensão de 55 km ligará a Ecovia Litoral Norte em Esposende, a Goães no concelho de Amares. A segunda - a ECOVIA DO RIO HOMEM (ERH), terá a extensão de 20 km, ligará a ERC a Moimenta, no concelho de Terras de Bouro.

Quando estes 2 eixos estiverem concretizados, ficarão ligadas por ciclovias as duas áreas protegidas do Cávado, o Parque Natural Litoral Norte (PNLN) em Esposende e o Parque Nacional Peneda Gerês (PNPG).

Atividades desenvolvidas em 2017: Desenvolvidas atividades complementares à estratégia da Ecovia do Cávado e Homem, de forma a fechar a rede da Ecovia através dos subprojectos das pontes pedonais, potenciando a sua integração no território.

Ecovia do Rio Homem (ERH)

Promotor: CIM Cávado, em parceria com os municípios de V Verde, Amares e T. de Bouro



Objetivos: Estando enquadrada na estratégia da Ecovia do Cávado e Homem, o objetivo é consolidar a evolução do Estudo Preliminar da Ecovia do Rio Homem (ERH) entre a Foz do Rio Homem e Moimenta no concelho de Terras de Bouro, onde são definidas as diretrizes para a elaboração para Projeto Base/execução.

Atividades desenvolvidas em 2017: Durante o ano de 2017 foi feita a consolidação do Estudo Preliminar da Ecovia do Rio Homem (ERH) aos Municípios e a assessoria aos municípios na obtenção de linhas de financiamento e formulação de candidaturas a financiamento para execução da estratégia da Ecovia Cávado e Homem, nomeadamente o troço ECOVIA DO RIO HOMEM (ERH) à linha de Linha de Apoio ao Turismo Acessível do Turismo de Portugal.

Variante ao Traçado sobre as Pontes do Bico - Ramal de ligação Barreiros

Promotor: CIM Cávado em parceria com os municípios de Vila Verde, Amares e Braga;

Objetivos: Depois de elaborado o projeto base de execução da Ecovia do Rio Cávado (ERC), que inclui um troço na zona de Ponte de Bico (Vila Verde, Amares e Braga) com consideráveis níveis de conflito com o trânsito rodoviário, encontrou-se uma solução alternativa com muitas vantagens sobre o troço atrás referido.

Essa solução evitará por completo a estrada N101, mas obrigará ao estudo de um novo troço com 2 travessias sobre 2 rios, o Homem e o Cávado.

Este estudo, ao nível de estudo prévio, propõe um troço alternativo à N101, que se desenvolverá pela margem esquerda do Rio Homem e margem direita do Rio Cávado, com início em frente à praia de Porto Carrero, evoluindo pela freguesia de Lagos até Barreiros (em frente ao lugar de Ribeira da freguesias de Adaúfe)

Atividades desenvolvidas em 2017: Foi elaborado o Projeto Base do Ramal de Ligação Lago – Barreiros – traçado alternativo, projeto desenvolvido de acordo com a Estratégia da Ecovia do Cávado e Homem.

Ponte pedonal sobre o Rio Homem – Soutelo / Lago (Vila Verde-Amares)

Promotor: CIM Cávado em parceria com os municípios de Amares e Vila Verde

Handwritten signatures and initials in blue ink.

Objetivos: Atendendo à proposta de traçado alternativo formulada no projeto anterior, e ao traçado já pré-definido para a ecovia do Homem, haverá necessidade de assegurar a passagem pedonal sobre o Rio Homem entre as duas margens, uma na freguesia de Soutelo e outra na freguesia de Lago (Amares). Assim, a Ponte Pedonal Soutelo-Lago, permitirá em primeiro lugar a continuidade e fruição da ERC ao longo das margens do rio Cávado, e ainda à ligação da ERC à ERH no quadro da estratégia Ecovia Cávado e Homem.



Atividades desenvolvidas em 2017: Elaborado projeto prévio e respetiva auscultação das entidades competentes para o licenciamento da ponte pedonal sobre o Cávado, assim como os termos de referência para o concurso de projeto de execução para a ponte pedonal do rio homem; Foram ainda feitas esforços no âmbito de obtenção de financiamento para a execução da ponte pedonal.

Ponte pedonal sobre o Rio Cávado - Barreiros Adaúfe (Amares -Braga)

Chefe de Fila: CIM Cávado em parceria com os municípios de Amares e Braga

Objetivos: Atendendo à proposta aprovada para a Ecovia do Cávado, e à necessidade de se encontrar um traçado alternativo à N101 conforme está descrita no projeto anterior, e aos traçados aprovados no âmbito da Rede de Caminhos do Cávado, nomeadamente da Geira Romana e dos Caminhos de peregrinação a S. Bento da porta Aberta, haverá necessidade de assegurar a passagem pedonal sobre o Rio Cávado entre as duas margens, uma na freguesia de Lago (Amares) e outra na freguesia de Adaúfe.

Assim, a **Ponte Pedonal Barreiros - Adaúfe** permitirá, pela sua localização, uma via de comunicação privilegiada entre dois espaços fluviais muito utilizados no verão, o ERL de Barreiros, no concelho de Amares, e a Praia Fluvial de Adaúfe, no concelho de Braga, praia designada de bandeira azul, onde a ponte preconizada constituirá uma via de fruição dos seus utilizadores ente estes dois espaços; Por outro lado permitirá a ligação e continuidade da ERC para margem esquerda do rio Cávado, concelho de Braga;




Integrará ainda o traçado da GEIRA ROMANA na ligação Braga Amares, e constituirá uma excelente alternativa na passagem ao Caminho de São Bento da Porta Aberta, ligação Braga Amares.

Atividades desenvolvidas em 2017: Durante o ano de 2017, foi desenvolvida a proposta de elaboração da ponte pedonal sobre o Cávado, em sede de projeto prévio e desenvolvidos esforços de integração da ponte com a estratégia Ecovia Cávado e Homem, assim como esforços na obtenção de financiamento à sua execução.

AQUACAVADO "O rio que nos Une" Edição III

Chefe de Fila: CIM Cávado, os 6 municípios do Cávado, Mosteiro de Tibães, Agere, Katavus, Diário do Minho, Associação "Velha a Branca" e outras entidades mais eventuais.

Objetivos: O projeto "AQUA Cávado: o rio que nos une" é um projeto de carácter supramunicipal, orientado para a sensibilização, conservação e valorização do património natural contido nas faixas ribeirinhas dos Rios Cávado e Homem. As edições deste projeto decorrem anualmente, iniciando no mês de Março (Dia Mundial da Água) e culminando no Dia Nacional da Água (1 de Outubro). O projeto é dirigido a vários públicos-alvo. Esta iniciativa tem vindo a ganhar dimensão, sobretudo junto da população local e escolar, pelas atividades desenvolvidas de elevado interesse público.



Atividades desenvolvidas em 2017: As atividades preconizadas para a 3.ª Edição, ano 2017 foram desenvolvidas, nomeadamente os "Dias Viver a Água", assim como os eventos de lazer promovidas junto ao rio Cávado.

Estratégia Intermunicipal de Adaptação às Alterações Climáticas

Promotores: CIM Cávado

Código: POEUR-02-1708-FC-000004

Objetivos: Pretende-se elaborar uma Estratégia nível NUT III para a adaptação às alterações climáticas no território do Cávado, no âmbito da prioridade 5.1 enquadrada no PDCT do Cávado.

Calendarização: Outubro de 2016 a setembro de 2018

Valor elegível: 162.360,00 €

Taxa de cofinanciamento: 85%

Estado: Aprovada

Atividades desenvolvidas em 2017:

Foi lançado e concluído o procedimento para a aquisição de serviços para a elaboração da Estratégia de Adaptação às

Alterações Climáticas no território da NUT III Cávado estando neste momento a decorrer a execução da elaboração da Estratégia. Durante o ano de 2017 foi ainda realizada uma Reunião de Stakeholders Intermunicipal no âmbito da Estratégia Intermunicipal de Adaptação às Alterações Climáticas do Cávado.



Estudo de Viabilidade Económica de Disponibilidade da Biomassa Florestal

Objetivos: Portugal é um país com grande dependência energética devido à escassez de combustíveis fósseis, como o petróleo, o carvão e o gás, que asseguram a generalidade das necessidades energéticas na maioria dos países desenvolvidos. Segundo a DGGE, a dependência energética de Portugal face ao exterior é de 81,2% (2006). Perante este cenário coloca-se o problema da segurança do abastecimento e da independência energética, estando o país sujeito à volatilidade do preço do petróleo e também do gás natural e do carvão, embora em menor escala. Esta é uma das mais importantes razões para que hoje a maioria dos países esteja a apostar nas energias renováveis e na eficiência energética.

Atividades desenvolvidas em 2017: Neste contexto surge a importância de realçar o uso de biomassa florestal como fonte de energia. Ao longo de 2017 a CIM Cávado, em parceria com a AEAC, delineou uma estratégia de ação, com vista ao aproveitamento do potencial da biomassa florestal da NUT III Cávado. Esta estratégia é baseada na elaboração de um estudo de viabilidade económica de disponibilidade da biomassa florestal no território, tendo como objetivo principal caracterizar o potencial existente e a viabilidade da exploração.

Campanha de sensibilização intermunicipal para a recolha seletiva e compostagem

Promotores: CIM Cávado

Código: POSEUR-03-1911-FC-000105

Objetivos: A presente Operação, a financiar no âmbito do PDCT do Cávado, pretende desenvolver no Cávado uma campanha de sensibilização junto da população em geral e comunidade escolar, incentivando a recolha seletiva, como forma de valorização dos resíduos sólidos e a compostagem doméstica como forma de valorização de resíduos orgânicos valorizáveis, diminuindo a deposição em aterro, no sentido da construção de um sistema ambientalmente mais sustentável.

Calendarização: Outubro de 2016 a setembro de 2018

Valor elegível: 342.1010,00€

Taxa de cofinanciamento: 85%

Estado: Aprovada

Atividades desenvolvidas em 2017: Foi lançado o procedimento para aquisição de Ecopontos e Compostores domésticos, cujo contrato foi assinado em finais de dezembro de 2017. No princípio do ano iniciou-se a entrega dos equipamentos, a qual está praticamente concluída. Os serviços de comunicação para a campanha de sensibilização foram contratados tendo iniciado a sua execução no último trimestre do ano de 2017. Foi ainda lançado o procedimento para a aquisição de serviços de espetáculos de teatro didático.

D- MOBILIDADE E TRANSPORTES

Autoridade Intermunicipal de Transportes do Cávado- AITC

Atualização das Carreiras e Funcionamento do Sistema de Informação Geográfico de Gestão de Carreiras – SIGGESC

Objetivos: Pretende-se fazer uma recolha e atualização permanente da informação referente ao serviço público de transporte de passageiros no Cávado, quer na plataforma SIGGESC, quer na plataforma da AITC.

Atividades desenvolvidas em 2017: Foram feitas várias atualizações na plataforma do IMT, o SIGGESC, cumprindo a imposição legal de manter a informação relativa aos serviços operados tão atualizada quanto possível. Paralelamente, e tendo em conta que a operação do SIGGESC é bastante difícil e pouco prática, foi criada uma plataforma própria da AITC, que permite a gestão da informação de uma forma



Isaleiri
A
H
P

mais imediata, permitindo ao mesmo tempo ter uma visão global sobre as redes operadas, mas também a emissão de autorizações provisórias e ainda a monitorização do serviço.

É importante mencionar que esta plataforma terá um papel muito importante nas atividades futuras da AITC, pois permitirá a criação de módulos de informação ao público e de aquisição de informação em tempo real, vitais para o futuro concurso do serviço de transporte público de passageiros.

Emissão das Autorizações Provisórias de Transporte de Passageiros

Promotores: CIM Cávado

Objetivos: Cumprir com a imposição do IMT, decorrente da Lei nº 52/2015 de 9 de junho, no sentido de assegurar a legalidade das operações até que sejam contratualizados os novos serviços de transporte de passageiros.

Calendarização: Emissão semestral



Atividades desenvolvidas em 2017: Foram realizadas duas emissões de Autorizações Provisórias para a totalidade das carreiras existentes na área de influência da AITC, a primeira em janeiro e a segunda em junho. É importante mencionar que estas Autorizações passaram a contar com um maior grau de detalhe por via da informação que é possível extrair da plataforma acima apresentada. As empresas não podem circular e operar no território da NUT III Cávado sem estas autorizações, que vieram substituir as anteriores licenças do IMT.

Lançamento dos concursos

Foi dado o primeiro passo formal relativamente ao lançamento do concurso de concessão do serviço público de transporte de passageiros no Cávado, com a publicação no JOUE do Pré-Anúncio do Concurso, em setembro de 2017. Posteriormente foram iniciados os trabalhos de desenho de redes, adiante descritos, que constituirão uma parte importante do concurso a lançar idealmente até ao mês de setembro de 2018.

Estudo Piloto de Mobilidade em Zonas de Baixa Densidade

A execução deste Estudo foi adiada para o ano de 2018 pois seria prematuro definir um modelo de operação de transporte público em zonas de baixa densidade, sem que a nova rede estar desenhada e estabilizada. Só nessa altura será possível identificar as zonas que ficam excluídas do serviço regular, sendo então oportuno conceber um serviço que sirva a totalidade da população.

Integração Bilhética

Promotores: CIM Cávado

Código: NORTE-03-1406-FEDER-000036

Objetivos: Desenvolver os estudos conducentes à implementação de um sistema de bilhética integrada no Cávado.

Calendarização: julho 2017 a abril de 2018

Atividades desenvolvidas em 2017: Iniciados os trabalhos relativos ao desenho de redes da futura operação de transporte público de passageiros. Foi construída uma nova base de dados relativa às paragens de transporte público em todo o território da NUT III Cávado, que servirá de base ao desenho da nova rede. Foram ainda recolhidos dados relativos à operação atual feita pelos 9 operadores de transporte público, nomeadamente as respetivas tarifas, sistemas de bilhética, frota e custos de operação.

Acompanhamento do PAMUS

Código: NORTE-03-1406-FEDER-000002

Objetivos: Elaboração de um relatório de acompanhamento das ações do PAMUS do Cávado, nomeadamente de apoio aos municípios na submissão de candidaturas.

Calendarização: Dezembro 2017 a Março de 2018

Valor elegível: 24.500 €

Taxa de cofinanciamento: 85%

Atividades desenvolvidas em 2017: Foram iniciados os trabalhos, nomeadamente de identificação junto dos municípios das prioridades de investimento, tendo em conta que a dotação orçamental do Aviso é substancialmente mais baixa do que as intenções de investimento, abrangidas por todos os projetos inicialmente elencados no PAMUS do Cávado.

Handwritten signatures and initials in blue ink.

Plano de comunicação da AITC

Promotores: CIM Cávado

Objetivos: Aumentar a visibilidade da AITC junto dos diversos agentes relacionados com a temática geral da Mobilidade e Transportes.

Calendarização: Em execução

Atividades desenvolvidas em 2017: Durante o ano de 2017 foi realizado um seminário denominado “O Futuro do Transporte Público de Passageiros”, que contou com a participação de numerosos agentes relacionados com a temática geral da mobilidade e transportes.

Paralelamente foi criado um sítio na Internet da AITC onde são disponibilizados vários documentos de referência, bem como, atualizadas as notícias relativamente às diferentes atividades da AITC.



APRESENTAÇÃO

Resumo do seminário "O Futuro do Transporte Público de Passageiros" realizado em 17 de Novembro de 2017. O objetivo do seminário foi discutir as estratégias para o futuro do transporte público de passageiros na região do Cávado, envolvendo representantes dos municípios e da AITC.

INICIATIVAS



Conselho Consultivo dos Transportes

Objetivos: Aproximar os técnicos e políticos dos municípios da atividade da AITC.


Atividades desenvolvidas em 2017: Foram realizados dois Conselhos Consultivos dos Transportes, tendo servido para o acompanhamento, informação e participação dos municípios nas atividades da AITC. Esta proximidade é de sobremaneira importante na medida em que uma das mais importantes atividades da AITC durante 2017 foi o desenho das novas redes de transporte público de passageiros, matéria de grande importância para os municípios. Adicionalmente foi realizada uma reunião de trabalho com os Primeiros Secretários das NUT III, Ave, Alto Minho e Alto Tâmega, no sentido de serem criadas condições para uma maior cooperação territorial, de grande importância na temática dos transportes.

E - ENERGIA

Monitorização dos Consumos Energéticos

Promotores: AEAC e CIM Cávado

Objetivos: Este projeto constituiu-se como o principal meio de monitorização da energia consumida pelos municípios que integram a NUT III Cávado.



Atividades desenvolvidas em 2017: A CIM Cávado, em parceria com a Agência de Energia e do Ambiente do Cávado (AEAC), implementou e promoveu a utilização da plataforma “Sistema Inteligente de Gestão Energética”, tendo produzido relatórios energéticos dos consumos faturados dos seis municípios da NUT III Cávado. Ao longo do ano foram ainda instalados 60 analisadores de energia, que possibilitarão monitorizar os consumos reais de energia de 60 edifícios municipais.

Em suma, as ações realizadas em 2017 asseguram o acompanhamento dos consumos de energia em edifícios e iluminação pública, através da monitorização energética de consumos reais e faturados.

Mercado Liberalizado de Energia Elétrica

Promotores: AEAC e CIM Cávado

Os quase cinco milhões de consumidores domésticos de eletricidade que estão no mercado liberalizado podem regressar ao mercado regulado desde 1 de Janeiro de 2018. A portaria que regula o acesso às tarifas que são definidas pela Entidade Reguladora dos Serviços Energéticos (ERSE) estabelece que os consumidores a quem não sejam disponibilizadas tarifas do mercado regulado podem rescindir o contrato sem custos. O acesso aos preços da eletricidade do mercado regulado, que baixaram 0,2% este ano, estão disponíveis até 31 de Dezembro de 2020, data em que todos os consumidores terão de se mudar para o mercado livre.

Objetivos: A CIM Cávado, em parceria com a AEAC, tem vindo a constituir-se como uma entidade estratégica na divulgação de informações aos seus associados, sobretudo no que se refere às opções tarifárias para as diversas tipologias de consumo.

Atividades desenvolvidas em 2017: Ao longo de 2017 foi fundamental, essencialmente através da ação da Central de Compras da CIM Cávado, apoiar os municípios na organização das consultas ao mercado e no lançamento de concursos públicos para a aquisição de energia elétrica, que permitiu encontrar as soluções economicamente mais vantajosas.

Plano de Racionalização da Iluminação Pública

Promotores: AEAC e CIM Cávado

Objetivos: A planificação e gestão da iluminação pública é fundamental para a segurança das pessoas e para o equilíbrio dos orçamentos camarários. Neste sentido, torna-se essencial desenvolver um “Plano de Racionalização da Iluminação Pública”, capaz de uniformizar e orientar tomadas de decisão, garantindo soluções adequadas e complementando o Plano Urbanístico.

O desenvolvimento deste projeto pretende apontar diretrizes para as novas intervenções no âmbito da iluminação pública, sendo elas de reformulação, ampliação ou de renovação, atendendo a parâmetros de qualidade técnica e estética de luz. O “Plano de Racionalização da Iluminação Pública” pretende constituir-se como um documento orientador, promovendo uma

iluminação eficiente, com baixo consumo energético e garantindo a qualidade visual necessária para as diversas condições de utilização.

Atividades desenvolvidas em 2017: Ao longo de 2017 a CIM Cávado, em parceria com a AEAC, delineou os principais objetivos a atingir pelo “Plano de Racionalização de Iluminação Pública” ao nível do Vale do Cávado, no qual se preconizaram as diretrizes para o seu desenvolvimento.

F - EMPREGABILIDADE, FORMAÇÃO E EDUCAÇÃO

Plano Intermunicipal de Formação 2017

Promotores: CIM Cávado em parceria com os 6 Municípios da NUT III Cávado

Objetivo: Investir na formação e qualificação contínua dos trabalhadores Municipais.


Calendarização: Abril de 2017 a dezembro de 2017.

Investimento total: 37.953 €

Atividades em 2017: Realização de 38 ações de formação dirigidas a 739 formandos e envolvendo um volume de formação de 9.938 horas. O Custo por formando ficou assim fixado nos 51 € a que corresponde um custo diário de 27 € por formando e um custo /hora / formando de 3,8 €.

Merece ainda destaque neste plano o facto de pelo 2º ano consecutivo a maioria dos formandos provir dos grupos profissionais com níveis habilitacionais mais baixos, que por isso mesmo são os que mais têm a ganhar com as intervenções formativas. Como se pode verificar pela leitura do gráfico, o grupo de formandos constituído por dirigentes e técnicos superiores é minoritário face aos assistentes técnicos e operacionais.





Estudo de Antecipação de Necessidades de Qualificação.

Objetivos: Dotar o território de um instrumento de gestão que permita promover a empregabilidade de jovens e adultos, com base na convergência dos atores regionais dos sistemas de educação, formação e emprego.

Calendarização: Janeiro de 2017 a Dezembro de 2017

Atividades em 2017: Planeamento e Concertação da rede de oferta de cursos profissionais para o ano letivo 2017/18. **Exercício de Reflexão** sobre o envolvimento da CIM no processo de planeamento da rede de cursos profissionais com base no SANQ junto das escolas com ensino profissional, apurando-se os principais resultados obtidos numa dimensão quantitativa e qualitativa. **Aprofundamento Regional do SANQ - Sistema de Antecipação de Necessidades de Qualificações - "Mapa toolkit"**, em conformidade com as conclusões do estudo diagnóstico realizado pela CIMC, com o objetivo de preparar a rede de oferta de cursos profissionais para o ano letivo 2018/19 cujo processo de concertação acabou de ser concluído em março de 2018.

Estado: Em execução cíclica, aguarda oportunidade de financiamento no NORTE 2020

Plano Integrado e Inovador de Combate ao Insucesso Escolar do Cávado

Promotor: Comunidade Intermunicipal do Cávado

Objetivos: Definir uma estratégia de política educativa sub-regional, demonstrador de medidas de promoção do sucesso escolar que sirvam de complemento à política educativa pública do Ministério de Educação e apresentar um conjunto de projetos de combate ao insucesso escolar elaborados com o envolvimento dos agrupamentos de escola e comunidade educativa sub-regional e municipal.

Valor candidatado: 4.184.586,49€

Taxa de cofinanciamento: 85%

Calendarização: Janeiro de 2017 a Dezembro de 2017

Atividades em 2017:

- **Elaboração e submissão da candidatura do Plano Intermunicipal à 1ª Fase do Aviso NORTE-66-2016-28** do POR Norte 2020. Este foi o 1º Plano da Região Norte a ser submetido e aprovado na 1ª Fase de 15 de Janeiro.
- **Elaboração e submissão de 3 candidaturas** de Projetos Intermunicipais que integram o Plano de Ação do PIICIE do Cávado, à 2ª e 3ª Fase do Aviso NORTE-66-2016-29 do POR Norte 2020.
- **Apoio e acompanhamento** na elaboração e submissão de candidaturas para 16 projetos de combate ao insucesso escolar dos 6 Municípios, que integram o Plano de Ação do PIICIE do Cávado, Aviso NORTE-66-2016-29 do POR Norte 2020.

- Reuniões com diversas entidades regionais tais como a CDDR-N (POR Norte 2020), Centros de Formação de Professores do Cávado e medidas de política educativa nacional (Plano Nacional de Promoção do Sucesso Escolar).


- Participação da CIM Cávado, a convite do Ministério de Planeamento e das Infraestruturas e Ministério de Educação, na 5.ª Sessão de Ciclo de Debates do Programa Nacional de Reformas, dedicada ao Tema “Sucesso Escolar: Desafios e soluções partilhadas entre escolas e autarquias”, no Auditório da Escola Superior de Ciências Empresariais do Instituto Politécnico de Setúbal (Março de 2017). Teve como objetivo apresentar o PIICIE do Cávado e partilhar a experiência e metodologia utilizada no processo de elaboração do Plano Intermunicipal, com a participação ativa e cooperação estreita e empenhada dos seis Municípios e respetivos Agrupamentos de Escola e Escolas não Agrupadas da NUT III Cávado;



- **Reuniões (2) com o Grupo Operativo Intermunicipal de Educação** (interlocutores técnicos municipais) para: i) apresentação e análise do Aviso NORTE 66-2016-29, respetivos documentos obrigatórios e peças de candidatura a elaborar (Janeiro); e, ii) apresentação dos projetos intermunicipais promovidos pela CIM e que integram o Plano de Ação do PIICIE do Cávado, análise e planeamento das fases de implementação (Dezembro).



- **Realização do Seminário de Apresentação do PIICIE do Cávado na Biblioteca Lúcio Craveiro da Silva, em Junho de 2017**, com a participação de oradores de entidades regionais tais como a CDDR-N (POR Norte 2020), CIM Cávado e medidas de política educativa nacional (Plano Nacional de Promoção do Sucesso Escolar) e a presença dos Municípios, Agrupamento de Escolas e Escolas Não Agrupadas do Cávado, entre outra entidade locais e regionais.



- Reuniões (4) de apoio e acompanhamento em fase de arranque e planeamento do processo de execução dos projetos municipais de combate ao insucesso escolar, com a participação dos Municípios e respetivos Agrupamentos de Escolas e Escolas Não Agrupadas do Cávado.

Projeto de educação financeira “no poupar está o ganho!”

Promotores: Comunidade Intermunicipal do Cávado e Municípios da NUT III Cávado

Objetivos: O projeto de educação de educação financeira “No Poupar é que está o Ganho”, foi concebido e é implementado pela Fundação Dr. António de Cupertino Miranda, num universo mínimo de 8 turmas por Município da NUT III Cávado e incidência no 1º ciclo do ensino básico. Visa informar e capacitar as crianças e jovens sobre os conceitos de educação financeira, para o uso do dinheiro, nomeadamente sobre a necessidade de controlarem os seus recursos e de respeitarem um determinado orçamento.

Calendarização: Agosto de 2017 a Dezembro de 2017

Atividades em 2017: Subscrição da carta de compromisso como Investidor Social

- Recolha de informação junto dos Municípios e respetivos Agrupamentos de Escola do Cávado para indicação do N.º de turmas e alunos, e identificação das turmas e professores por escola/Município.
- *Workshop* de lançamento público, debate e planeamento das fases de implementação do projeto com a participação da Equipa Técnica da Fundação Cupertino Miranda e os interlocutores técnicos da CIM e Municípios do Cávado.

Rede Intermunicipal das Bibliotecas de Leitura Pública do Cávado

Promotores: Bibliotecas Públicas da NUT III Cávado e Comunidade Intermunicipal do Cávado

Objetivos: Promover a disponibilização de recursos e a criação de serviços comuns que conduzam à promoção da identidade regional enquanto comunidade, designadamente, com as instituições e diferentes agentes de intervenção local e regional.

Calendarização: Setembro a
Dezembro de 2017

Atividades em 2017:

Reuniões entre a CIM Cávado, representantes das Bibliotecas Públicas da NUT III Cávado e Direção Geral do



Livro, dos Arquivos e das Bibliotecas (DGLAB), com o intuito de criar uma rede de trabalho local, entre profissionais das bibliotecas públicas, CIM e demais parceiros externos de potencial local (Universidade, Centros de Formação, outros).

- Elaboração dos documentos de formalização da Rede Intermunicipal de Bibliotecas de Leitura Pública da CIM Cávado: Acordo de Cooperação e Normas de Funcionamento do Grupo de Trabalho do Grupo de Trabalho Intermunicipal de Bibliotecas de Leitura Pública.

- Reuniões mensais (4) de Grupo de Trabalho Intermunicipal de Bibliotecas de Leitura Pública com o intuito de reforçar a ação em rede entre as Bibliotecas Públicas e maximizar recursos disponíveis, por via da construção de um Plano de Atividades comum para 2018 e exploração de áreas de trabalho comum. Estas reuniões contaram com a participação, orientação e acompanhamento de técnicos representantes da DGLAB.

G - CÁVADO SOCIAL E INCLUSIVO

Plano de Desenvolvimento Social (PDS) Supramunicipal da NUT III Cávado

Objetivos: Este documento resulta do processo de co-colaboração com as Redes Sociais Municipais e o Centro Distrital de Solidariedade e Segurança Social de Braga e tem como objetivo a criação de condições para uma melhor cooperação/coordenação entre os vários níveis de planeamento, conceção das intervenções e participação de agentes intersectoriais. A conclusão deste documento contém propostas de projetos suscetíveis de serem candidatados às linhas de financiamento do Portugal 2020, no domínio da inclusão social.

Calendarização: Janeiro 2016 a Dezembro de 2017

Atividades em 2017: Reuniões (2) de concertação entre a CIM Cávado e Centro Distrital de Segurança Social de Braga para revisão final dos contributos ao documento físico do PDS Supraconcelhio da NUT III Cávado e definição da proposta de metodologia de operacionalização do PDS. No decurso de 2017 estava prevista, o Centro Distrital de Segurança Social de Braga, ficou de agendar uma reunião de Plataforma Supraconcelhia do Cávado, para análise e validação da metodologia de operacionalização do PDS, o que não chegou a ocorrer.

Roteiro Cidadania em Portugal – Convite da Associação Animar

Objetivos: O Roteiro Cidadania em Portugal é uma iniciativa promovida pela Secretaria de Estado para a Cidadania e a Igualdade e a ANIMAR – Associação Portuguesa para o Desenvolvimento Local, com o objetivo de dinamizar as redes locais, apoiando-as na organização de atividades que promovam a cidadania e a participação das comunidades.

Atividades em 2017: Reunião com interlocutores técnicos municipais no domínio da Igualdade de Género e ATAHCA para a adesão, organização e planeamento conjunto do cronograma de atividades a integrar na Semana do Roteiro Cidadania em Portugal no Cávado e promover em cada um dos Municípios do Cávado.

- Apoio e acompanhamento aos Municípios do Cávado (interlocutores técnicos no domínio da Igualdade de Género) na definição e organização conjunta das atividades e iniciativas (fóruns municipais, *workshop's*, etc) para integrar na Semana do Roteiro Cidadania em Portugal no Cávado, bem como na interlocução com a equipa da Associação Animar, desenvolvimento dos materiais promocionais e notas de divulgação nas redes sociais municipais e intermunicipal.

Calendarização: Junho de 2017



H - ACTIVIDADES INSTITUCIONAIS

Central de Compras da CIM Cávado

Objetivos: A principal atividade da Central de Compras da CIM do Cávado consiste na celebração de acordos quadro, designados por contratos públicos de aprovisionamento, com vista à futura celebração de contratos de locação ou de aquisição de bens móveis pelas entidades integrantes. Desde a constituição da Central de Compras já foram celebrados 6 acordos quadro: Eletricidade, gás, combustível rodoviário, refeições escolares, seguros e vigilância e segurança.

Atividades em 2017:

- Renovação de 3 acordos quadro (Fornecimento de eletricidade, combustíveis rodoviários e Gás);
- Celebração de um novo acordo quadro: Vigilância e segurança;
- Gestão e acompanhamento dos AQ em vigor;
- Formalização da seguinte candidatura ao Aviso nº NORTE-50-2016-12 – Promoção das TIC na administração e serviços públicos:

Implementação da Gestão Integrada da Central de Compras da CIM do Cávado

Objetivos: Aprofundar a atividade da Central de Compras da CIM do Cávado, por forma a alargar a sua abrangência junto do seu público-alvo, essencialmente municípios e empresas municipais,

promovendo desta forma a obtenção de poupanças nos orçamentos públicos e a simplificação e uniformização de procedimentos de contratação pública.

Para a sua concretização a operação contempla 2 ações: 1 - Conceção e implementação da Plataforma de Gestão Integrada de Compras, que visa a divulgação da atividade da Central de Compras e a simplificação e desmaterialização de procedimentos; 2 – Alargamento da oferta da Central de Compras, nomeadamente através da celebração de novos acordos quadro.

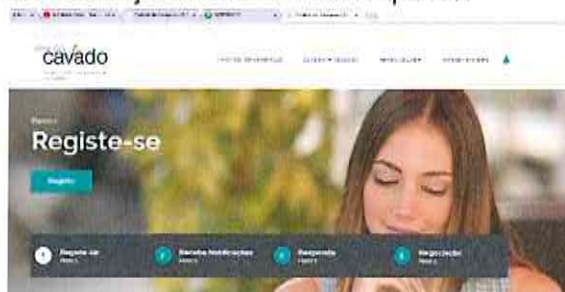
Atividades desenvolvidas em 2017:

Conceção e desenvolvimento da plataforma de gestão integrada da central de compras.

Calendarização: 01-01-2017 a 31-12-2018

Valor elegível: 114.243,00 €

Taxa de cofinanciamento: 85%



Sistema de Informação do Território (UNIDADE S.I.G. da CIM CAVADO)

Projeto Base de dados SIG CIM Cávado

Objetivos: A Comunidade Intermunicipal tem apostado desde sempre no desenvolvimento de um sistema de informação geográfica com base numa estrutura *Open Source* de carácter evolutivo. Esta ferramenta implica um processo de construção e operacionalização de uma infraestrutura de Dados Espaciais (IDE) e do seu modelo de gestão assente em informação georreferenciada dos diferentes equipamentos, serviços e recursos existentes no território do Cávado.

Atividades desenvolvidas em 2017: Disponibilização da plataforma do geoportal da CIM Cávado, com a informação espacial e respetivos metadados. A informação a disponibilizar será a informação base do território do Cávado e a respetiva rede de equipamentos;

Atualização das várias temáticas que constituem a Base de Dados do SIG da CIM Cávado, assim como, assegurar o apoio nos vários projetos que sejam transversais aos sistemas de informação geográfica;

Elaboração de Cartografia com vista à caracterização de riscos no Cávado

Promotores: CIM Cávado

Código: POSEUR-02-1810-FC-000442

Objetivos: Pretende-se dotar o território do Cávado com informação espacial de apoio à gestão, planeamento e monitorização de riscos e catástrofes.

Calendarização: Abril de 2017 a março de 2019

Valor elegível: 453.235,29 €

Taxa de cofinanciamento: 85%

Estado: Aprovada / Em execução

Atividades desenvolvidas em 2017: Foi lançado e concluído o concurso publico para a aquisição de serviços de Cartografia Numérica Vetorial e Ortofotocartografia à escala 1/10 000 para o território da NUT III Cávado. Ainda em 2017 foi realizado o voo tendo as primeiras entregas ocorrido em finais de dezembro.

Conselhos de Vereadores

Ao longo do ano realizaram-se diversos Conselhos de Vereadores **com o pelouro das Florestas e Proteção Civil (1), Ação Social (1), Educação (6), Turismo (5), Mobilidade (1) e Energia (1).**

Pelo dinamismo evidente este ano entendemos destacar o Conselho de Vereadores da Educação

Calendarização: Janeiro, Março, Abril, Maio, Agosto e Novembro de 2017

Principal atividade desenvolvida:

- Apresentação e aprovação do documento físico do Plano Integrado e Inovador de Combate ao Insucesso Escolar do Cávado, para submissão da candidatura ao Aviso NORTE-66-2016-28;
- Apresentação e análise de projetos no domínio educativo, para manifestação de interesse, reconhecimento das mais-valias e decisão quanto à metodologia de implementação: Projeto de Educação Financeira “No Poupar é Que Está o Ganho” da Fundação Cupertino Miranda; Projeto “UP Cávado: Empreendedorismo nas Escolas”; e, proposta de submissão da candidatura do Projeto Plataforma +Cidadania, incluindo os custos financeiros associados, no âmbito do Aviso Convite NORTE-66-2016-29;
- Apresentação e aprovação da proposta de metodologia e cronograma para a atualização do Estudo de Antecipação das Necessidades de Qualificações Intermediárias, que termina o período de vigência em 2017, e dos instrumentos de suporte ao aprofundamento regional / Dossier para a ANQEP para o ano letivo 2018/2019.

Comunicação Institucional

Objetivo: Afirmar a instituição, o território e a região. Tem disso um dos objetivos da CIM Cávado ao longo dos últimos anos a promoção não só da instituição, mas também da região e dos atrativos turísticos dos seis concelhos do Cávado, através da utilização de uma linguagem comum a todos os municípios. Sendo um elemento constitutivo da organização, tem objetivos de evolução constantes, através da implementação de novas técnicas, permitindo-se assim acompanhar as marcas do tempo e dos desenvolvimentos tecnológicos, ajustando-se às necessidades dos seus intervenientes e participantes.

Handwritten signatures and initials in blue ink.

Atividades para 2017: Aplicação de instrumentos direcionados para novos públicos, sobretudo pela comunicação *online*, o que impôs novos ritmos e novas formas de comunicação. Nesse sentido uma das ações mais significativas de 2017 foi o lançamento do novo Portal Institucional, o qual permite uma fácil interatividade com os utilizadores e visitantes. Na mesma linha, a relação da CIM com Redes Sociais, viu em 2017 um aprofundamento e alargamento da sua visibilidade, designadamente na rede social *Instagram* onde se iniciou a presença da CIM Cávado.

Participação em Grandes Eventos

A exemplo de anos anteriores a CIM Cávado assegurou a presença e a representação institucional dos Municípios seus associados num conjunto de eventos de interesse turístico estratégico. Em 2017 destacam-se a participação na BTL 2017 (Lisboa), no Fitur 2017 (Madrid), e a animação de um dia da loja do Porto *Welcome Center* (Porto).



Edições 2017

A exemplo da política de apoio cultural seguida em anos anteriores em 2017 a CIM Cávado acolheu e apoiou a **Apresentação do Livro de Eduardo Pires de Oliveira – 30 de maio de 2017** "Estudos sobre André Soares, o rococó e o tardobarroco no Minho e no Norte de Portugal, vol. 2"



Cooperações Institucionais

A cooperação institucional é seguramente um dos traços mais distintivos da CIM Cávado, não apenas por constar das suas atribuições legais mas porque está na génese constitutiva do movimento associativo municipal. Nesse sentido, a cooperação é um facto sempre presente na ação da CIM Cávado sendo as nuances conferidas pelas diversas formas protocolares assumidas, a saber:

- **Parceiras e protocolos:** CIM do Ave, CIM do Alto Minho, CCDRN, UM, IPCA, GNR, IPVC, UTAD
- **Protocolo CIM e Guarda Nacional Republicana:** A CIM Cávado, em colaboração com a GNR e a Irmandade de S. Bento, instalou uma tenda de apoio aos peregrinos em Santa Maria de Bouro que funcionou nos fins-de-semana no meses de Julho e Agosto 2017. Nesta tenda foi facultado apoio aos peregrinos ao nível de água, fruta, café, entre outros aspetos.
- **Representação Institucional:** A CIM foi representada institucionalmente pelo seu Presidente do CI, ou por outros elementos do Conselho Intermunicipal, e pelo Primeiro Secretário do SEI, em diversas ações de iniciativa do Governo, dos municípios, da CCDRN, das outras CIMs, da ANMP, e das instituições da sua rede local e mais alargada, e outras, para as quais foi convidada.
- **Representação em Órgãos Executivos de outras Instituições:** A CIM Cávado é membro do Conselho Executivo da DLBC Rural - Cávado com Vida (ATAHACA) e da DLBC Mar (CIM Alto Minho). Nessa qualidade participamos em todas as reuniões dos respetivos órgãos.
- **Representação em conselhos consultivos de outras Instituições:** A CIM Cávado é membro efetivo Conselho Estratégico da CCDRN, Comissão Permanente do Conselho da Região, Comissão de Acompanhamento do NORTE 2020, Assembleia Geral da Agência de Energia do Cávado, Conselho Consultivo Local do Centro de Emprego, Comissão Distrital de Proteção Civil, Comissão Permanente do Consórcio Minho IN, Assembleia Geral da Associação Florestal do Cávado e Plataforma supraconcelhia do Cávado. Nessa qualidade procuramos participar em todas as reuniões para as quais fomos convidados.

5 - ANÁLISE DA EXECUÇÃO ORÇAMENTAL

Receitas

No ano de 2017, o financiamento do plano de atividades da CIM Cávado contabilizou as seguintes receitas em termos globais:

Receitas	Valor	%
Correntes	782.994,70 €	50%
Capital	0,00 €	0%
Saldo Gerência Anterior (Orçamental)	780.990,85 €	50%
Total das Receitas	1.563.985,55 €	100%

Como se pode verificar nos mapas que se seguem neste relatório, nos quais se discriminam as verbas recebidas, os recursos arrecadados pela comunidade são compostos essencialmente por transferências correntes com a seguinte proveniência:

- Orçamento de Estado – 222.916 € (28%) dos quais 51.601 € dizem respeito à Autoridade Intermunicipal de Transportes
- Transferências dos Municípios - 224.036,56 € (29%) dos quais 35.473 € dizem respeito à Autoridade Intermunicipal de Transportes
- Cofinanciamento de projetos no âmbito do QREN - 324.539,70 € (41%)
- Outras - 11.502,44 € (2%)

Despesas

Quanto às despesas no exercício de 2017 temos:

Despesas	Valor	%
Correntes	746.911,17 €	88%
Capital	101.572,82 €	12%
Total das Despesas	848.483,99 €	100%

Como se pode verificar a esmagadora maioria das despesas, cerca de 88%, concentram-se em despesas correntes, facto que se explica pela natureza imaterial dos projetos promovidos.

Do lado das despesas correntes salientamos:

- As despesas de pessoal ascenderam a 429.116,74 € correspondendo a 51% do total da despesa, registando um acréscimo em termos absolutos de cerca de 40.000, e um reforço do seu peso relativo no total do orçamento de 10 %.
- As aquisições de bens e serviços cresceram em 2017 para o valor de 306.062,60 € o qual representa cerca de 36 % do total. Este capítulo regista assim um acréscimo de cerca de 24% face ao ano anterior, o qual se explica com a aceleração do Portugal 2020.

- c. As despesas de capital atingem o valor de 101.572,82 € o que representa um peso relativo de 12% do total da despesa, justificando-se com a aquisição de equipamento e *software* informático de apoio à AITC e ao projeto de monitorização energética.
- d. Todas as restantes rubricas são de valor residual.

Resumo

Em síntese temos uma receita apurada em 2017 no valor total de 1.563.985,55 €, enquanto a despesa atingiu o valor total de 848.483,99 €, donde resulta um saldo de gerência a transitar para a gerência de 2018 no valor de 715.501,56 €.

Descrição	Valor
Receita Global	1.563.985,55 €
Despesa Global	848.483,99 €
Saldo Gerência (Orçamental)	715.501,56 €

Quanto à execução do orçamento propriamente dita, a despesa ficou-se pelos 32%, enquanto a receita registou uma execução significativamente mais elevada de 58,4%. Este contraste entre as taxas de execução, ainda que positivo, em comparação com o cenário inverso, encontra justificação num conjunto diversificado de razões. A saber:

- (i) A Lei dos compromissos e pagamentos em atraso pressiona no sentido ascendente a execução da receita, impondo maior rigor no pagamento das quotizações e participações. Já do lado despesa, limita, condiciona e pressiona no sentido inverso a sua execução.
- (ii) A exemplo do sucedido em exercícios anteriores, o facto de a atividade da CIM Cávado ser em parte apoiada por fundos comunitários, obriga a inscrever previamente em orçamento a totalidade das verbas previstas nas candidaturas apresentadas ao Portugal 2020. Acontece que a realidade acaba por registar aprovações por valores inferiores, programações financeiras diferentes, e mesmo candidaturas não aprovadas, o que naturalmente prejudica as taxas de execução do orçamento, sem que daí se possam inferir dificuldades de concretização.
- (iii) Finalmente, e a pressionar fortemente a taxa de execução da despesa, destaque para um conjunto de procedimentos de contratação, designadamente concursos públicos, cuja tramitação processual decorreu durante o ano 2017 assim como parte da execução física mas cuja execução financeira apenas vai ocorrer em 2018, como é o caso da cartografia e dos equipamentos relativos à campanha de sensibilização ambiental.

Análise da situação económica e financeira

No presente capítulo pretende-se proceder à análise económica e financeira da CIM Cávado em 31 de dezembro de 2017, assim como da sua situação patrimonial e financeira.

Demonstração de resultados

Encerradas as contas do exercício económico de 2017, o montante global de proveitos fixou-se nos 826.934,68 €, enquanto o global de custos se ficou pelos 807.262,64 €, o que permitiu apurar um resultado do líquido positivo de 19.672,04 €, o qual se decompõe nas seguintes componentes:

	31/12/2013	31/12/2014	31/12/2015	31/12/2016	31/12/2017
Resultados Operacionais	40.270,15	103.245,67	56.560,16	80.976,03	15.882,38
Resultados Financeiros	9.091,75	5.311,72	9.050,08	5.626,65	3.814,67
Resultados Correntes	49.361,90	108.557,39	65.610,24	86.602,68	19.697,05
Resultados Extraordinários	2.880,24	0,00	2.500,00	0,00	-25,01
Resultado Líquido do Exercício	52.242,14	108.557,39	68.110,24	86.602,68	19.672,04

Resultados Operacionais	31/12/2013	31/12/2014	31/12/2015	31/12/2016	31/12/2017	Var%
Custos Operacionais						
Custos das mercadorias vendidas	0,00	0,00	0,00	0,00	0,00	
Fornecimentos e Serviços Externos	341.570,89	374.180,52	655.841,76	255.708,65	298.559,29	17%
Custos com o Pessoal	339.116,01	355.096,47	372.995,80	397.599,09	430.824,41	8%
Transf. Correntes Concedidas	63.043,42	2.100,00	24.377,19	17.478,29	7.766,63	-56%
Amortizações	6.513,26	197.373,02	40.596,47	49.111,60	68.736,19	40%
Provisões	0,00	0,00	0,00	0,00	0,00	
Outros Custo e Perdas Operacionais	0,00	0,00	0,00	0,00	0,00	
Total dos Custos Operacionais	750.243,58	928.750,01	1.093.811,22	719.897,63	805.886,52	12%
Proveitos Operacionais						
Vendas e Prestação de Serviços	28.470,00	0,00	0,00	3.012,37	18.685,01	520%
Impostos e Taxas	0,00	0,00	0,00	0,00	0,00	
Proveitos Suplementares	0,00	0,00	0,00	0,00	0,00	
Transferências e Subsídios Obtidos	758.398,73	1.031.995,68	1.150.371,38	797.861,29	802.307,85	1%
Outros Proveitos e Ganhos Operacionais	3.645,00	0,00	0,00	0,00	776,04	
Total de Proveitos Operacionais	790.513,73	1.031.995,68	1.150.371,38	800.873,66	821.768,90	3%
Resultados Operacionais	40.270,15	103.245,67	56.560,16	80.976,03	15.882,38	

Os Proveitos Operacionais são maioritariamente constituídos pelas transferências do Portugal 2020, do Orçamento de Estado e dos Municípios associados.

Como se pode verificar existe um acréscimo considerável na rubrica Fornecimentos e Serviços Externos, o qual se justificou já na análise orçamental da despesa.

No mesmo sentido, regista-se um acréscimo de custos na outra das principais componentes de custos operacionais os custos com pessoal, que sofrem um incremento de cerca de 33.000 € (8%).

Resultados Financeiros	31/12/2013	31/12/2014	31/12/2015	31/12/2016	31/12/2017
Custos Financeiros					
Juros Suportados	0,00	0,00	274,46	639,80	1.351,11
Outros Custos e Perdas Financeiras	0,00	0,00	131,04	16,75	0,00
Total de Custos Financeiros	0,00	0,00	405,50	656,55	1.351,11
Proveitos Financeiros					
Juros Obtidos	9.091,75	5.311,72	9.455,58	6.283,20	5.165,78
Total de Proveitos Financeiros	9.091,75	5.311,72	9.455,58	6.283,20	5.165,78
Resultados Financeiros	9.091,75	5.311,72	9.050,08	5.626,65	3.814,67

Os resultados financeiros resultam essencialmente da remuneração de contas bancárias, uma vez que custos financeiros se resumem aos juros e despesas provenientes de um contrato de *leasing* financeiro iniciado no final de 2015 e concluído em 2017.

Apesar de registar valores positivos pelo sétimo ano consecutivo, a sua materialidade continua irrelevante e decrescente em razão da diminuição registada das taxas de juro.

Resultados Extraordinários	31/12/2013	31/12/2014	31/12/2015	31/12/2016	31/12/2017
Custos Extraordinários					
Transferências de Capital Concedidas	0,00	0,00	0,00	0,00	0,00
Multas e Penalidades	30,00	0,00	0,00	0,00	0,00
Correções relativas a Anos Anteriores	0,00	0,00	0,00	0,00	0,00
Outros Custo e Proveitos Extraordinários	0,00	0,00	2.500,00	0,00	25,01
Total dos Custos Extraordinários	30,00	0,00	2.500,00	0,00	25,01
Proveitos Extraordinários					
Correções Relativas a Anos Anteriores	2.910,24	0,00	0,00	0,00	0,00
Outros Proveitos e Ganhos Extraordinários	0,00	0,00	0,00	0,00	0,00
Total dos Proveitos Extraordinários	2.910,24	0,00	0,00	0,00	0,00
Resultados Extraordinários	2.880,24	0,00	2.500,00	0,00	-25,01



Os resultados extraordinários apresentam historicamente valores materialmente irrelevantes o que se repete em 2017.

Situação Financeira e Patrimonial

Ativo Imobilizado	31/12/2013	31/12/2014	31/12/2015	31/12/2016	31/12/2017	Var %
Imobilizado Bruto	67.859,52	276.782,44	776.235,06	1.842.580,55	1.923.568,62	4%
Amortizações Acumuladas	59.737,83	256.680,35	297.276,82	346.388,42	415.124,61	20%
Imobilizado Líquido	8.121,69	20.102,09	478.958,24	1.496.192,13	1.508.444,01	1%

Depois de, nos anos 2015 e 2016, se registar um acréscimo muito significativo no imobilizado bruto, por incorporação no património da CIM Cávado dos edifícios provenientes da extinta Assembleia Distrital de Braga, em 2017 regressa-se aos registos esperados para uma atividade normal.

Evolução da Dívida a Terceiros	31/12/2013	31/12/2014	31/12/2015	31/12/2016	31/12/2017	Var %
Dívida de Médio e Longo Prazo						
Empréstimos Bancários	0,00	0,00	0,00	0,00	0,00	
Fornecedores MLP	0,00	0,00	23.376,04	9.276,04	0,00	
Dívida de Curtos Prazo						
Empréstimos Bancários	0,00	0,00	0,00	0,00	0,00	
Fornecedores c/c	0,00	547,26	0,00	8.084,79	581,48	-93%
Fornecedores Imobi. c/c	0,00	0,00	0,00	0,00	0,00	
Estado e Outros entes Públicos	6.413,61	7.227,07	12.605,27	11.981,29	11.050,71	-8%
Outros Credores	8,38	8,38	8,38	8,38	8,38	0%
Garantias e Cauções	0,00	0,00	0,00	0,00	10.899,75	
Total	6.421,99	7.782,71	35.989,69	29.350,50	22.540,32	-23%

Também neste capítulo a situação está perfeitamente estabilizada, com a dívida a terceiros a registar uma redução de 23%, apesar de cerca de metade desse valor 10.899,75 € corresponder a uma caução prestada por um fornecedor de equipamento nos termos do contrato de fornecimento celebrado.

Evolução dívida de Terceiros	31/12/2013	31/12/2014	31/12/2015	31/12/2016	31/12/2017
Dívida de Curto Prazo					
Cientes C/ Corrente	0,00	0,00	0,00	0,00	20.295,65
Administração Autárquica	50.306,00	38.409,00	0,00	0,00	0,00
Outros Devedores	183.149,88	14.131,42	0,00	0,00	26.573,59
Total	233.455,88	52.540,42	0,00	0,00	46.869,24

Neste capítulo registam-se os valores relativos às comissões em dívida relativas aos acordos quadro celebrados e o valor de um pedido de pagamento do Norte 2020.

Indicadores de gestão

Rácios	2012	2013	2014	2015	2016	2017
Autonomia Financeira (Fundos Próprios/ Ativo Total)	0,84	1,25	0,85	0,96	0,96	0,97
Solvabilidade (Fundos Próprios / Passivo Total)	5,23	10,35	5,56	26,96	27,35	29,45
Liquidez Geral (Exis. + Disp + Dívidas c/p/ Passivo c/p)	113,01	76,43	104,17	48,18	39,65	67,17

A Autonomia Financeira representa a parcela do ativo realizado com recursos próprios, e é normalmente aceite que este valor se deva situar acima de 0,33. Considera-se por isso que no que a este rácio diz respeito a Comunidade Intermunicipal goza de uma estrutura financeira equilibrada e robusta.

O Rácio da Solvabilidade, que quando superior à unidade significa que os fundos próprios são superiores ao total do passivo assumido, sustenta uma gestão ponderada com resultados reforçados.

Quanto ao rácio de Liquidez Geral, sendo superior a zero, evidencia que as dívidas de curto prazo são inteiramente cobertas por recursos de curto prazo, concluindo-se daí uma tesouraria inteiramente solvente.

Proposta de aplicação de resultados

Nos termos do ponto 2.7.3, do Decreto-lei nº 54-A/99, de 22 de fevereiro, quando houver saldo positivo na conta 59 "Resultados Transitados" o seu montante pode ser repartido da seguinte forma:


- a) Reforço do Património;

S. Lúcia
[Handwritten signature]

b) Constituição ou reforço de reservas.

Refere, ainda, que é obrigatório o reforço do património até que o valor contabilístico da conta 51 "Património" corresponde a 20% do ativo líquido, sendo que, é obrigatório o reforço das "Reservas Legais" no valor mínimo de 5% dos resultados Líquidos. Nesse sentido, propõe-se que o Resultado Líquido do Exercício seja aplicado 5 % em reservas legais.

Braga, 9 de abril de 2018



Blin
A B
H
P

CONTAS

BALANÇO

ENTIDADE CIM CAVADO

COMUNIDADE INTERMUNICIPAL DO CAVADO

2017/01/01 a 2017/12/31

ANO 2017
PAG.

CÓDIGO DAS CONTAS	ATIVO	EXERCÍCIOS			
		N			N - 1
		AB	A/P	AL	AL
	Imobilizado:				
451	Bens de domínio público				
452	Terrenos e recursos naturais				
453	Edifícios				
455	Outras construções e infra-estruturas				
459	Bens do património histórico, artístico e cultural				
445	Outros bens de domínio público				
446	Imobilizações em curso				
446	Adiantamentos por conta de bens de domínio público				
	Imobilizações incorpóreas				
431	Despesas de instalação				
432	Despesas de investigação e de desenvolvimento				
433	Propriedade industrial e outros direitos				
443	Imobilizações em curso				
449	Adiantamentos por conta de imobilizações incorpóreas				
	Imobilizações corpóreas				
421	Terrenos e recursos naturais				
422	Edifícios e outras construções	344.380,00	6.887,61	337.492,39	339.788,26
423	Equipamento básico	220.182,21	127.360,01	92.822,20	54.719,73
424	Equipamento de transporte	46.389,28	15.102,86	31.286,42	37.085,08
425	Ferramentas e utensílios	162,14	162,14		
426	Equipamento administrativo	103.965,92	67.455,03	36.510,89	42.529,06
427	Taras e vasilhame				
429	Outras imobilizações corpóreas	186.419,07	186.419,07		
442	Imobilizações em curso				
448	Adiantamento por conta de imobilizações corpóreas				
		901.498,62	403.386,72	498.111,90	474.122,13
	Investimentos financeiros				
411	Partes de capital				
412	Obrigações e títulos de participação				
414	Investimentos em imóveis	1.022.070,00		1.022.070,00	1.022.070,00
415	Outras aplicações financeiras				
441	Imobilizações em curso				
447	Adiantamentos por conta de investimentos financeiros				
		1.022.070,00		1.022.070,00	1.022.070,00
	Circulante:				
	Existências:				
36	Matérias Primas, subsidiárias e de consumo				
35	Produtos e trabalhos em curso				
34	Subprodutos, desperdícios, resíduos e refugos				
33	Produtos acabados e intermédios				
32	Mercadorias				
37	Adiantamentos por conta de compras				
	Dívidas de terceiros - Medio e longo prazos: (a)				

BALANÇO

ENTIDADE CIM CAVADO

COMUNIDADE INTERMUNICIPAL DO CAVADO

2017/01/01 a 2017/12/31

ANO 2017
PAG. 2

CÓDIGO DAS CONTAS	ACTIVO	EXERCÍCIOS			
		N			N - 1
		AB	A/P	AL	AL
264	Administração autárquica Médio e Longo Prazo				
	Dívidas de terceiros - Curto prazo:				
28	Empréstimos concedidos				
211	Clientes c/c	20.295,65		20.295,65	3.649,75
212	Contribuintes c/c				
213	Utentes c/c				
218	Clientes, contribuintes e utentes de cobrança duvidosa				
251	Devedores pela execução do orçamento				
229	Adiantamentos a fornecedores				
2619	Adiantamentos a fornecedores de imobilizado				
24	Estado e outros entes públicos				
264	Administração autárquica				
262+263+267+268	Outros devedores	26.573,59		26.573,59	
		46.869,24		46.869,24	3.649,75
	Títulos negociáveis:				
151	Ações				
152	Obrigações e títulos de participação				
153	Títulos de dívida pública				
159	Outros títulos				
18	Outras aplicações de tesouraria				
	Depósitos em instituições financeiras e Caixa:				
12	Depósitos em instituições financeiras	735.059,09		735.059,09	792.287,68
11	Caixa				
		735.059,09		735.059,09	792.287,68
	Acréscimos e diferimentos:				
271	Acréscimos de proveitos				
272	Custos diferidos				
	Total de amortizações		403.386,72		
	Total de provisões.....				
	Total do activo	2.705.496,95	403.386,72	2.302.110,23	2.292.129,56

BALANÇO

ENTIDADE CIM CAVADO

COMUNIDADE INTERMUNICIPAL DO CAVADO

2017/01/01 a 2017/12/31

ANO 2017
PAG. 3

CÓDIGO DAS CONTAS	FUNDOS PRÓPRIOS E PASSIVO	EXERCÍCIOS	
		N	N - 1
51	Fundos próprios:		
	Património	646.878,96	646.878,96
55	Ajustamento de partes de capital em empresas		
56	Reservas de reavaliação		
	Reservas:		
571	Reservas legais	45.377,11	41.046,98
572	Reservas estatutárias		
573	Reservas contratuais		
574	Reservas livres		
575	Subsídios		
576	Doações		
577	Reservas decorrentes de transferências de activos	1.372.042,39	1.372.042,39
59	Resultados transitados	146.977,28	64.704,73
88	Resultado líquido em exercício	19.672,04	86.602,68
		2.230.947,78	2.211.275,74
	Passivo:		
292	Provisões para riscos e encargos		
	Dívidas a terceiros - Médio e longo prazos (a)		
2312	Empréstimos de médio e longo prazo		
2613	Fornecedores Imobilizado - Leasing		9.276,04
			9.276,04
2617	Fornecedores Imobilizado - contratos futuros		
26887	Credores diversos - contratos futuros		
	Dívidas a terceiros - Curto Prazo		
2311	Empréstimos de curto prazo		
269	Adiantamentos por conta de vendas		
221	Fornecedores c/c	581,48	8.084,79
228	Fornecedores - Facturas em recepção e conferência		
252	Credores pela execução do orçamento		
219	Adiantamentos de clientes, contribuintes e utentes		
2611	Fornecedores de imobilizado c/c		
24	Estado e outros entes públicos	11.050,71	11.981,29
264	Administração autárquica		
262+263+267+268	Outros credores	10.908,13	8,38
222+2612+262	Garantias e Cauções		
		22.540,32	20.074,46
	Acréscimos e diferimentos:		
273	Acréscimos de custos	53.210,99	51.503,32

BALANÇO

ENTIDADE CIM CAVADO

COMUNIDADE INTERMUNICIPAL DO CAVADO

2017/01/01 a 2017/12/31

ANO 2017
PAG. 4


CÓDIGO DAS CONTAS	FUNDOS PRÓPRIOS E PASSIVO	EXERCÍCIOS	
		N	N - 1
274	Proveitos diferidos		
		53.210,99	51.503,32
	Total do passivo	75.751,31	80.853,82
	Total dos fundos próprios e do passivo	2.306.699,09	2.292.129,56

ORGÃO EXECUTIVO
Em 9 de Nov de 2018

ORGÃO DELIBERATIVO
Em ___ de _____ de ___

A. S. Lima
H.

DEMONSTRAÇÃO DE RESULTADOS



 ANO 2017
 PÁG. 1

ENTIDADE CIM CAVADO - COMUNIDADE INTERMUNICIPAL DO CAVADO

2017/01/01 a 2017/12/31

Código de Contas		Exercício	
		N	N - 1
61	Custos e perdas		
	Custos das mercadorias vendidas e das matérias consumidas:		
	Mercadorias		
	Matérias		
62	Fornecimentos e serviços externos:	298.559,29	255.708,65
	Custos com o pessoal:		
641+642	Remunerações	348.833,09	314.138,96
643 a 648	Encargos sociais	61.991,32	83.460,13
63	Transferências e subs. correntes concedidos e prestações sociais	7.766,63	17.478,29
66	Amortizações do exercício	68.736,19	49.111,60
67	Provisões do exercício		
65	Outros custos operacionais		
	(A)	805.886,52	719.897,63
68	Custos e perdas financeiros	1.351,11	656,55
	(C)	807.237,63	720.554,18
69	Custos e perdas extraordinários	25,01	
	(E)	807.262,64	720.554,18
88	Resultado líquido do exercício.....	19.672,04	86.602,68
	(X)	2.461.132,00	2.334.867,90
	Proveitos e ganhos		
	Vendas e prestações de serviços:		
7111	Venda de mercadorias		
7112+7113	Venda de produtos		
712	Prestações de serviços	18.685,01	3.012,37
72	Impostos e taxas		
(a)	Variação da produção		
75	Trabalhos para a própria entidade		
73	Proveitos suplementares		
74	Transferências e subsídios obtidos	802.307,85	797.861,29
76	Outros proveitos e ganhos operacionais	776,04	
	(B)	821.768,90	800.873,66
78	Proveitos e ganhos financeiros	5.165,78	6.283,20
	(D)	826.934,68	807.156,86
79	Proveitos extraordinários		
	(F)	826.934,68	807.156,86
Resumo:	Resultados Operacionais: (B - A)	15.882,38	80.976,03
	Resultados Financeiros: (D - B) - (C - A)	3.814,67	5.626,65
	Resultados Correntes: (D - C)	19.697,05	86.602,68
	Resultado Líquido do Exercício: (F - E)	19.672,04	86.602,68

DEMONSTRAÇÃO DE RESULTADOS

ENTIDADE CIM CAVADO - COMUNIDADE INTERMUNICIPAL DO CAVADO

2017/01/01 a 2017/12/31

ANO 2017
PÁG. 2

Es. lim.
A *h* *F*

ORGÃO EXECUTIVO

Em 9 de Mar de 2018



ORGÃO DELIBERATIVO

Em ___ de _____ de ___

Handwritten signatures and initials in blue ink, including the name "S. L." and a large stylized signature.

MAPAS DE EXECUÇÃO ORÇAMENTAL

ENTIDADE	RESUMO DA EXECUÇÃO DA RECEITA E DESPESA	DATA	ANO	PÁGINA
CIM CAVADO		2018/03/29	2017	1

PERÍODO : Janeiro / Dezembro

Handwritten signatures and initials in blue ink.

RECEITAS	DOTAÇÃO	EXECUÇÃO	% EXECUÇÃO	% GLOBAL
RECEITAS CORRENTES				
01 IMPOSTOS DIRECTOS				
02 IMPOSTOS INDIRECTOS				
04 TAXAS, MULTAS E OUTRAS PENALIDADES	1,00			
05 RENDIMENTOS DE PROPRIEDADE	7.091,97	860,75	12.1	0.1
06 TRANSFERÊNCIAS CORRENTES	1.888.552,03	771.492,26	40.9	49.3
07 VENDA DE BENS E SERVIÇOS CORRENTES	7,00	10.641,69	152024.	0.7
			1	
08 OUTRAS RECEITAS CORRENTES	3,00			
TOTAL DAS RECEITAS CORRENTES	1.895.655,00	782.994,70	41.3	50.1
RECEITAS DE CAPITAL				
09 VENDAS DE BENS DE INVESTIMENTO	6,00			
10 TRANSFERÊNCIAS DE CAPITAL	11,00			
11 ACTIVOS FINANCEIROS				
12 PASSIVOS FINANCEIROS				
13 OUTRAS RECEITAS DE CAPITAL	3,00			
TOTAL DAS RECEITAS DE CAPITAL	20,00			
OUTRAS RECEITAS				
15 REPOSIÇÕES NÃO ABATIDAS NOS PAGAMENTOS				
16 SALDO DA GERÊNCIA ANTERIOR	780.990,85	780.990,85	100.0	49.9
TOTAL DAS OUTRAS RECEITAS	780.990,85	780.990,85	100.0	49.9
TOTAL GERAL	2.676.665,85	1.563.985,55	58.4	100.0

DESPESAS	DOTAÇÃO	EXECUÇÃO	% EXECUÇÃO	% GLOBAL
DESPESAS CORRENTES				
01 DESPESAS COM O PESSOAL	485.900,00	429.116,74	88.3	50.6
02 AQUISIÇÃO DE BENS E SERVIÇOS	1.476.190,00	306.062,60	20.7	36.1
03 JUROS E OUTROS ENCARGOS	1.400,00	1.351,11	96.5	0.2
04 TRANSFERÊNCIAS CORRENTES	19.000,00	7.757,06	40.8	0.9
05 SUBSÍDIOS				
06 OUTRAS DESPESAS CORRENTES	7.300,00	2.623,66	35.9	0.3
TOTAL DAS DESPESAS CORRENTES	1.989.790,00	746.911,17	37.5	88.0
DESPESAS DE CAPITAL				
07 AQUISIÇÃO DE BENS DE CAPITAL	686.873,85	101.572,82	14.8	12.0
08 TRANSFERÊNCIAS DE CAPITAL	1,00			
09 ACTIVOS FINANCEIROS				
10 PASSIVOS FINANCEIROS				
11 OUTRAS DESPESAS DE CAPITAL	1,00			
TOTAL DAS DESPESAS DE CAPITAL	686.875,85	101.572,82	14.8	12.0
TOTAL GERAL	2.676.665,85	848.483,99	31.7	100.0

MAPA DO CONTROLO ORÇAMENTAL DA DESPESA POR CLASSIFICAÇÃO ORÇÂNICA

ENTIDADE CIM CAVADO - COMUNIDADE INTERMUNICIPAL DO CAVADO

Período: 2017/01/01 a 2017/12/31

ANO 2017
FAG. 1

CLASSIFICAÇÃO		DOTAÇÕES CORRIGIDAS (3)	COMPROMISSOS ASSUMIDOS			DESPESA PAGA (7)	DIFERENÇAS			BALANÇO DE EXECUÇÃO ORÇAMENTAL DA DESPESA (11) =
CÓDIGO (1)	DESCRIÇÃO (2)		EXERCÍCIO (4)	EXERCÍCIOS FUTUROS (5)	TOTAL (6)		DOTAÇÃO NÃO COMPROMETIDA (8 = 3 - 4)	SALDO (9 = 3 - 7)	COMPROMISSOS POR PAGAR (10 = 4 - 7)	
01	COMUNIDADE INTERMUNICIPAL	2.676.665,85	1.594.809,28	20.405,37	1.615.214,65	848.483,99	1.081.856,57	1.828.181,86	746.325,29	31.70
0101	ASSEMBLEIA INTERMUNICIPAL	5.500,00	1.908,00		1.908,00	1.908,00	3.592,00	3.592,00		34.69
01	DESPESAS COM O PESSOAL	4.800,00	1.908,00		1.908,00	1.908,00	2.892,00	2.892,00		39.75
0102	ABONOS VARIÁVEIS OU EVENTUAIS	4.800,00	1.908,00		1.908,00	1.908,00	2.892,00	2.892,00		39.75
010213	OUTROS SUPLEMENTOS E PRÊMIOS	4.800,00	1.908,00		1.908,00	1.908,00	2.892,00	2.892,00		39.75
02	AQUISIÇÃO DE BENS E SERVIÇOS	700,00			700,00		700,00	700,00		
0202	AQUISIÇÃO DE SERVIÇOS	700,00			700,00		700,00	700,00		
020211	REPRESENTAÇÃO DOS SERVIÇOS	500,00			500,00		500,00	500,00		
020225	OUTROS SERVIÇOS	200,00			200,00		200,00	200,00		
0102	COMUNIDADE INTERMUNICIPAL	2.671.165,85	1.592.901,28	20.405,37	1.613.306,65	846.575,99	1.078.264,57	1.824.589,86	746.325,29	31.69
01	DESPESAS COM O PESSOAL	481.100,00	427.208,74		427.208,74	427.208,74	53.891,26	53.891,26		88.80
0101	REMUNERAÇÕES CERTAS E PERMANENTES	382.400,00	341.315,00		341.315,00	341.315,00	41.085,00	41.085,00		89.26
010104	PESSOAL EM REGIME DE CTPP POR TEMPO INDETERMINADO	293.500,00	266.517,11		266.517,11	266.517,11	26.982,89	26.982,89		90.81
01010401	Pessoal em funções	293.400,00	266.517,11		266.517,11	266.517,11	26.982,89	26.982,89		90.84
01010404	Recrutamento de Pessoal para novos postos de trabalho	100,00					100,00	100,00		
010106	PESSOAL EM REGIME DE CTPP A TERMO RESOLUTIVO	200,00					200,00	200,00		
01010601	Pessoal em funções	100,00					100,00	100,00		
01010604	Recrutamento de Pessoal para novos postos de trabalho	100,00					100,00	100,00		
010107	PESSOAL EM REGIME DE TAREFA OU AVENÇA	100,00					100,00	100,00		
010109	PESSOAL EM QUALQUER OUTRA SITUAÇÃO	1.700,00					1.700,00	1.700,00		
010111	REPRESENTAÇÃO	17.100,00	16.786,52		16.786,52	16.786,52	313,48	313,48		98.17
010113	SUBSÍDIO DE REFEIÇÃO	18.700,00	12.947,59		12.947,59	12.947,59	5.752,41	5.752,41		69.24
010114	SUBSÍDIOS DE FÉRIAS E NATAL	61.900,00	45.063,38		45.063,38	45.063,38	1.836,62	1.836,62		88.36
010115	REMUNERAÇÃO POR DOENÇA E MATERNIDADE/PATERNIDADE	100,00					100,00	100,00		
0102	ABONOS VARIÁVEIS OU EVENTUAIS	1.400,00	204,37		204,37	204,37	1.195,63	1.195,63		14.60
010202	HRAS EXTRAORDINÁRIAS	100,00					100,00	100,00		
010204	AJUDAS DE CUSTO	1.100,00	204,37		204,37	204,37	895,63	895,63		18.58
010212	INDENIZACÕES POR CESSAÇÃO DE FUNÇÕES	100,00					100,00	100,00		
010214	OUTROS ABONOS EM NÍMERÁRIO OU ESPÉCIE	100,00					100,00	100,00		
0103	SEGURANÇA SOCIAL	97.300,00	85.689,37		85.689,37	85.689,37	11.610,63	11.610,63		88.07
010301	ENCARGOS COM A SAÚDE	100,00					100,00	100,00		
010302	OUTROS ENCARGOS COM A SAÚDE	9.100,00	8.202,31		8.202,31	8.202,31	897,69	897,69		30.14
010303	SUBSÍDIO FAMILIAR A CRIANÇAS E JOVENS	100,00					100,00	100,00		
010305	CONTRIBUIÇÕES PARA A SEGURANÇA SOCIAL	85.100,00	75.358,81		75.358,81	75.358,81	9.741,19	9.741,19		88.55
01030502	SEGURANÇA SOCIAL DO PESSOAL EM RCPTP	85.000,00	75.358,81		75.358,81	75.358,81	9.641,19	9.641,19		88.66
0103050201	Caixa Geral de Aposentações	47.500,00	45.579,24		45.579,24	45.579,24	1.920,76	1.920,76		95.56
0103050202	Segurança social - Regime geral	37.500,00	29.779,57		29.779,57	29.779,57	7.720,43	7.720,43		79.41
01030503	OUTROS	100,00					100,00	100,00		
010306	ACIDENTES EM SERVIÇOS E DOENÇAS PROFISSIONAIS	100,00					100,00	100,00		
010309	SEGUROS	2.800,00	2.128,25		2.128,25	2.128,25	671,75	671,75		76.01
01030901	SEGURO DE ACIDENTES DE TRABALHO E DOENÇAS PROFISSIONAIS	2.700,00	2.128,25		2.128,25	2.128,25	571,75	571,75		78.82
01030902	SEGUROS DE SAUDE	100,00					100,00	100,00		
02	AQUISIÇÃO DE BENS E SERVIÇOS	1.475.490,00	900.740,39	20.405,37	921.145,76	306.062,60	574.749,61	1.169.427,40	594.677,79	20.74
0201	AQUISIÇÃO DE BENS	299.900,00	280.606,25		280.606,25	12.434,35	19.293,75	287.465,65	268.171,90	4.15
020102	COMBUSTÍVEIS E LUBRIFICANTES	9.000,00	5.019,17		5.019,17	5.019,17	3.980,83	3.980,83		55.77
02010201	GASOLINA	2.000,00	738,52		738,52	738,52	1.261,48	1.261,48		36.93
02010202	GASÓLEO	7.000,00	4.280,65		4.280,65	4.280,65	2.719,35	2.719,35		61.15
020104	LIMPEZA E HIGIENE	1.000,00	647,57		647,57	619,52	382,43	369,48	18,05	60.95
020106	ALIMENTAÇÃO- GÊNEROS POR CONFECCIONAR	500,00					500,00	500,00		
020107	VESTUÁRIO E ARTIGOS PESSOAIS	1.000,00					1.000,00	1.000,00		
020108	MATERIAL DE ESCRITÓRIO	8.000,00	4.005,36		4.005,36	4.005,36	1.594,54	1.594,54		66.76
020114	OUTRO MATERIAL- PEÇAS	500,00	110,32		110,32	110,32	389,68	389,68		22.06

(a) (11 = 7 / 1 + 100)

MAPA DO CONTROLO ORÇAMENTAL DA DESPESA POR CLASSIFICAÇÃO ORGÂNICA

ENTIDADE CIM CAVADO - COMUNIDADE INTERMUNICIPAL DO CAVADO

Período: 2017/01/01 a 2017/12/31

ANO 2017

CLASSIFICAÇÃO		DOTAÇÕES CORRIGIDAS (3)	COMPROMISSOS ASSUMIDOS			DESPESA PAGA (7)	DIFERENÇAS			GRAU DE EXECUÇÃO ORÇAMENTAL DA DESPESA (11) a)
CÓDIGO (1)	DESCRIÇÃO (2)		EXERCÍCIO (4)	EXERCÍCIOS FUTUROS (5)	TOTAL (6)		DOTAÇÃO NÃO COMPROMETIDA (8 = 3 - 4)	SALDO (9 = 3 - 7)	COMPROMISSOS POR PAGAR (10 = 4 - 7)	
020115	PRÊMIOS, CONDECORAÇÕES E OBRAS	277.500,00	270.693,85		270.693,85	2.950,00	6.806,15	274.340,00	268.133,85	0,92
020117	FERRAMENTAS E UTENSÍLIOS	2.500,00					2.500,00	2.500,00		
020118	LIVROS E DOCUMENTAÇÃO TÉCNICA	500,00	50,00		50,00	50,00	440,00	440,00		12,00
020119	ARTIGOS HONORÍFICOS E DE DECORAÇÃO	200,00					200,00	200,00		
020120	MATERIAL DE EDUCAÇÃO, CULTURA E RECREIO	200,00	59,98		59,98	59,98	130,02	130,02		34,99
020121	OUTROS BENS	1.000,00					1.000,00	1.000,00		
0202	AQUISIÇÃO DE SERVIÇOS	1.175.590,00	620.134,14	20.405,37	640.539,51	293.628,25	555.455,86	881.961,75	326.505,89	24,98
020201	ENCARGOS DE INSTALAÇÕES	7.300,00	7.300,00		7.300,00	5.956,93		1.343,07	1.343,07	81,60
020202	LIMPEZA E HIGIENE	2.000,00					2.000,00	2.000,00		
020203	CONSERVAÇÃO DE BENS	10.000,00	8.026,82		8.026,82	7.765,79	1.973,28	2.234,21	261,03	77,66
020204	LOCAÇÃO DE EDIFÍCIOS	200,00					200,00	200,00		
020205	LOCAÇÃO DE MATERIAL DE INFORMÁTICA	200,00					200,00	200,00		
020206	LOCAÇÃO DE MATERIAL DE TRANSPORTE	200,00					200,00	200,00		
020208	LOCAÇÃO DE OUTROS BENS	2.800,00	2.556,00		2.556,00	2.343,00	244,00	457,00	213,00	83,68
020209	COMUNICAÇÕES	6.800,00	3.849,60		3.849,60	3.320,24	2.950,40	3.479,76	529,36	48,83
020210	TRANSPORTES	4.300,00	2.496,80		2.496,80	2.496,80	1.503,20	1.503,20		82,42
020211	REPRESENTAÇÃO DOS SERVIÇOS	9.200,00	3.823,05		3.823,05	3.397,76	5.376,35	3.802,24	425,29	36,93
020212	SEGUROS	2.000,00	870,82		870,82	870,82	1.129,18	1.129,18		43,54
020213	DESLOCAÇÕES E ESTACAS	6.890,00	1.172,21		1.172,21	1.172,21	5.717,79	3.717,79		17,01
020214	ESTUDOS, PARECERES, PROJECTOS E CONSULTADORIA	479.301,00	351.572,83		351.572,83	139.150,27	127.728,17	341.150,73	212.422,56	29,03
020215	FIRMAÇÃO	57.000,00	54.793,40		54.793,40	44.454,40	12.206,50	22.515,60	10.319,00	66,39
020216	SEMINÁRIOS, EXPOSIÇÕES E SEMILARES	7.700,00	364,00		364,00	364,00	7.336,00	7.336,00		4,73
020217	PUBLICIDADE	55.400,00	25.944,87		25.944,87	14.546,65	39.455,13	51.853,35	11.398,22	22,24
020218	VIGILÂNCIA E SEGURANÇA	200,00					200,00	200,00		
020219	ASSISTÊNCIA TÉCNICA	2.000,00					2.000,00	2.000,00		
020220	OUTROS TRABALHOS ESPECIALIZADOS	439.399,00	156.477,79	21.405,37	176.883,16	66.873,43	341.921,21	431.525,57	89.614,36	13,42
020225	OUTROS SERVIÇOS	4.000,00	885,95		885,95	885,95	3.114,05	3.114,05		22,15
03	JUROS E OUTROS ENCARGOS	1.400,00	1.351,11		1.351,11	1.351,11	48,89	48,89	48,89	96,51
0303	JUROS DE LOCAÇÃO FINANCEIRA	1.200,00	1.152,43		1.152,43	1.152,43	47,57	47,57	47,57	96,04
030305	MATERIAL DE TRANSPORTE	1.200,00	1.152,43		1.152,43	1.152,43	47,57	47,57		36,04
0306	OUTROS ENCARGOS FINANCEIROS	200,00	198,68		198,68	198,68	1,32	1,32	1,32	99,34
030601	OUTROS ENCARGOS FINANCEIROS	200,00	198,68		198,68	198,68	1,32	1,32		99,34
04	TRANSFERÊNCIAS CORRENTES	19.000,00	18.257,06		18.257,06	7.757,06	742,94	11.242,94	10.500,00	40,83
0405	ADMINISTRAÇÃO LOCAL	400,00					400,00	400,00		
040501	CONTINENTE	400,00					400,00	400,00		
04050101	MUNICÍPIOS	200,00					200,00	200,00		
04050102	ASSOCIAÇÕES DE MUNICÍPIOS	200,00					200,00	200,00		
0407	INSTITUIÇÕES SEM FINS LUCRATIVOS	18.600,00	18.257,06		18.257,06	7.757,06	342,94	10.842,94	10.500,00	41,70
040701	INSTITUIÇÕES SEM FINS LUCRATIVOS	18.600,00	18.257,06		18.257,06	7.757,06	342,94	10.842,94	10.500,00	41,70
06	OUTRAS DESPESAS CORRENTES	7.300,00	2.623,66		2.623,66	2.623,66	4.676,34	4.676,34		35,94
0602	DIVERSAS	7.300,00	2.623,66		2.623,66	2.623,66	4.676,34	4.676,34		35,94
060201	IMPOSTOS E TAXAS	500,00					500,00	500,00		
060203	OUTRAS	6.800,00	2.623,66		2.623,66	2.623,66	4.176,34	4.176,34		38,58
06020301	OUTRAS RESTITUIÇÕES	200,00	9,57		9,57	9,57	190,43	190,43		4,75
06020302	IVA PAGO	6.200,00	2.589,09		2.589,09	2.589,09	3.610,91	3.610,91		41,76
06020304	SERVIÇOS BANCÁRIOS	200,00					200,00	200,00		
06020305	OUTRAS	200,00	25,00		25,00	25,00	175,00	175,00		12,50
07	AQUISIÇÃO DE BENS DE CAPITAL	686.873,85	242.720,32		242.720,32	101.572,82	444.153,53	585.301,03	141.147,50	14,79
0701	INVESTIMENTOS	678.373,85	234.220,32		234.220,32	93.072,82	444.153,53	585.301,03	141.147,50	13,72
070103	EDIFÍCIOS	40.500,00					40.500,00	40.500,00		
07010301	INSTALAÇÕES DE SERVIÇOS	40.500,00					40.500,00	40.500,00		
070104	CONSTRUÇÕES DIVERSAS	274.673,00					274.673,00	274.673,00		
07010401	VAZUOTOS, ARRUAMENTOS E OBRAS COMPLEMENTARES	274.673,00					274.673,00	274.673,00		
070106	MATERIAL DE TRANSPORTES	30.500,00					30.500,00	30.500,00		
07010602	OUTRO	30.500,00					30.500,00	30.500,00		
070107	EQUIPAMENTO DE INFORMÁTICA	11.300,82	5.626,28		5.626,28	5.626,28	5.674,57	5.674,57		49,79
070108	SOFTWARE INFORMÁTICO	44.000,00	25.213,67		25.213,67	25.213,67	8.786,13	8.786,13		80,03

(a) (11 = 7 / 3 * 100)

MAPA DO CONTROLO ORÇAMENTAL DA DESPESA POR CLASSIFICAÇÃO ORÇÂNICA


ENTIDADE CIM SÁVADO - COMUNIDADE INTERMUNICIPAL DO SÁVADO

ANO 2017
FAG. 3
Período: 2017/01/01 a 2017/12/31

CLASSIFICAÇÃO		DOTAÇÕES CORRIGIDAS	COMROMISSOS ASSUMIDOS			DESPESA PAGA	DIFERENÇAS			GRAU DE EXECUÇÃO ORÇAMENTAL DA DESPESA (11) a)
CÓDIGO (1)	DESCRIÇÃO (2)		EXERCÍCIO (4)	EXERCÍCIOS FUTUROS (5)	TOTAL (6)		TOTAÇÃO NÃO COMROMETIDA (8 = 3 - 4)	SALDO (9 = 3 - 7)	COMROMISSOS POR PAGAR (10 = 4 - 7)	
070109	EQUIPAMENT: ADMINISTRATIVO	5.000,00	1.034,12		1.034,12	1.034,12	3.965,88	3.965,88		20,68
070110	EQUIPAMENT: BÁSICO	48.600,00	39.114,00		39.114,00	39.114,00	29.486,00	29.486,00		57,02
070111	FERRAMENTAS E UTENSÍLIOS	500,00					500,00	500,00		
070113	INVESTIMENTOS INCORPÓREOS	213.300,00	153.232,25		153.232,25	12.034,75	50.067,75	151.215,25	141.147,50	5,94
0702	LOCAÇÃO FINANCEIRA	8.500,00	8.500,00		8.500,00	8.500,00				100,00
070205	MATERIAL DE TRANSPORTE	8.500,00	8.500,00		8.500,00	8.500,00				100,00
08	TRANSFERÊNCIAS DE CAPITAL	1,00					1,00	1,00		
0805	ADMINISTRAÇÃO LOCAL	1,00					1,00	1,00		
080501	CONTINENTE	1,00					1,00	1,00		
08050101	MUNICÍPIOS	1,00					1,00	1,00		
11	OUTRAS DESPESAS DE CAPITAL	1,00					1,00	1,00		
1102	DIVERSAS	1,00					1,00	1,00		
110299	OUTRAS	1,00					1,00	1,00		
TOTAL		2.676.665,92	1.534.809,28	21.405,37	1.615.214,65	848.433,99	1.781.856,27	1.821.181,86	746.325,29	31,70

(a) (11 = 7 / 3 * 100)

O Presidente do CI
Em 9 de Abril de 2018



O Presidente do AI

Em ___ de _____ de ____

Handwritten signature and initials

MAPA DO CONTROLO ORÇAMENTAL DA DESPESA

ENTIDADE CIM CAVADO - COMUNIDADE INTERMUNICIPAL DO CAVADO

Período: 2017/01/01 a 2017/12/31

ANO 2017
PAG. 1

CLASSIFICAÇÃO		DOTAÇÕES CORRIGIDAS (3)	COMROMISSOS ASSUMIDOS			DESPESA PAGA (7)	DIFERENÇAS			GRAU DE EXECUÇÃO ORÇAMENTAL DA DESPESA (11) a)
ECONÓMICA (1)	DESCRIÇÃO (2)		EXERCÍCIO (4)	EXERCÍCIOS FUTUROS (5)	TOTAL (6)		DOTAÇÃO NÃO COMROMETIDA (8 = 3 - 4)	SALDO (9 = 3 - 7)	COMROMISSOS POR PAGAR (10 = 6 - 7)	
	DESPESAS CORRENTES	1.989.790,00	1.352.088,96	20.405,37	1.372.494,33	746.911,17	637.701,04	1.242.878,83	605.177,79	37,54
01	DESPESAS COM O PESSOAL	485.900,00	429.116,74		429.116,74	429.116,74	56.783,26	56.783,26		88,31
0101	REMUNERAÇÕES CERTAS E PERMANENTES	382.400,00	341.315,00		341.315,00	341.315,00	41.085,00	41.085,00		89,26
010104	PESSOAL EM REGIME DE CTPP POR TEMPO INDETERMINADO	293.500,00	266.517,11		266.517,11	266.517,11	26.982,89	26.982,89		90,81
01010401	Pessoal em funções	293.400,00	266.517,11		266.517,11	266.517,11	26.882,89	26.882,89		90,84
01010404	Recrutamento de Pessoal para novos postos de trabalho	100,00					100,00	100,00		
010106	PESSOAL EM REGIME DE CTPP A TERMO RESOLUTIVO	200,00					200,00	200,00		
01010601	Pessoal em funções	100,00					100,00	100,00		
01010604	Recrutamento de Pessoal para novos postos de trabalho	100,00					100,00	100,00		
010107	PESSOAL EM REGIME DE TAREFA OU AVENÇA	100,00					100,00	100,00		
010109	PESSOAL EM QUALQUER OUTRA SITUAÇÃO:	1.700,00					1.700,00	1.700,00		
010111	REPRESENTAÇÃO	17.100,00	16.786,92		16.786,92	16.786,92	313,08	313,08		98,17
010113	SUBSÍDIO DE REFEIÇÃO	18.700,00	12.947,59		12.947,59	12.947,59	5.752,41	5.752,41		69,24
010114	SUBSÍDIO DE FÉRIAS E NATAL	51.000,00	45.063,38		45.063,38	45.063,38	5.936,62	5.936,62		88,36
010115	REMUNERAÇÃO POR DIENÇA E MATERNIDADE/PATERNIDADE	100,00					100,00	100,00		
0102	ABONOS VARIÁVEIS OU EVENTUAIS	6.200,00	2.112,37		2.112,37	2.112,37	4.087,63	4.087,63		34,07
010202	HORAS EXTRAORDINÁRIAS	100,00					100,00	100,00		
010204	AJUDAS DE CUSTO	1.100,00	204,37		204,37	214,37	895,63	895,63		18,58
010212	INDENIZACÕES POR CESSAÇÃO DE FUNÇÕES	100,00					100,00	100,00		
010213	OUTROS SUPLEMENTOS E PRÉMIOS	4.800,00	1.908,00		1.908,00	1.928,00	2.892,00	2.892,00		39,75
010214	OUTROS ABONOS EM NUMERÁRIO OU ESPÉCIE	100,00					100,00	100,00		
0103	SEGURANÇA SOCIAL	97.300,00	85.689,37		85.689,37	85.689,37	11.610,63	11.610,63		88,07
010301	ENCARGOS COM A SAÚDE	100,00					100,00	100,00		
010302	OUTROS ENCARGOS COM A SAÚDE	9.100,00	8.202,31		8.202,31	8.212,31	897,99	897,99		90,14
010303	SUBSÍDIO FAMILIAR A CRIANÇAS E JOVENS	100,00					100,00	100,00		
010305	CONTRIBUIÇÕES PARA A SEGURANÇA SOCIAL	85.100,00	75.358,81		75.358,81	75.358,81	9.741,19	9.741,19		88,55
01030502	SEGURANÇA SOCIAL DO PESSOAL EM RCTPP	85.000,00	75.358,81		75.358,81	75.358,81	9.641,19	9.641,19		88,66
0103050201	Caixa Geral de Aposentações	47.500,00	45.579,24		45.579,24	45.579,24	1.920,76	1.920,76		95,96
0103050202	Segurança social - Regime geral	37.500,00	29.779,57		29.779,57	29.779,57	7.720,43	7.720,43		79,41
01030503	OUTROS	100,00					100,00	100,00		
010306	ACIDENTES EM SERVIÇOS E DOENÇAS PROFISSIONAIS	100,00					100,00	100,00		
010309	SEGUROS	2.800,00	2.128,25		2.128,25	2.128,25	671,75	671,75		76,01
01030901	SEGURO DE ACIDENTES DE TRABALHO E DOENÇAS PROFISSIONAIS	2.700,00	2.128,25		2.128,25	2.128,25	571,75	571,75		78,82
01030902	SEGUROS DE SAÚDE	100,00					100,00	100,00		
02	AQUISIÇÃO DE BENS E SERVIÇOS	1.476.190,00	900.740,39	20.405,37	921.145,76	306.062,60	575.449,61	1.170.127,40	594.677,79	20,73
0201	AQUISIÇÃO DE BENS	299.900,00	280.606,25		280.606,25	12.434,35	19.283,75	287.465,65	268.171,90	4,15
020102	COMBUSTÍVEIS E LUBRIFICANTES	9.000,00	5.019,17		5.019,17	5.019,17	3.980,83	3.980,83		55,77
02010201	GASOLINA	2.000,00	738,52		738,52	738,52	1.261,48	1.261,48		36,93
02010202	GASÓLEO	7.000,00	4.280,65		4.280,65	4.280,65	2.719,35	2.719,35		61,15
020104	LIMPEZA E HIGIENE	1.000,00	647,57		647,57	619,52	352,43	390,48	38,05	60,85
020106	ALIMENTAÇÃO- GÊNEROS POR CONFECCIONAR	500,00					500,00	500,00		
020107	VESTUÁRIO E ARTIGOS PESSOAIS	1.000,00					1.000,00	1.000,00		
020108	MATERIAL DE ESCRITÓRIO	6.000,00	4.005,36		4.005,36	4.015,36	1.994,64	1.994,64		66,76
020114	OUTRO MATERIAL- PEÇAS	500,00	110,32		110,32	110,32	389,68	389,68		22,06
020115	PRÉMIOS, CONDECORAÇÕES E CERTAS	277.500,00	270.693,85		270.693,85	2.806,15	6.806,15	274.940,00	268.133,85	0,92
020117	FERRAMENTAS E UTENSÍLIOS	2.500,00					2.500,00	2.500,00		
020118	LIVROS E DOCUMENTAÇÃO TÉCNICA	500,00	60,00		60,00	60,00	440,00	440,00		12,00
020119	ARTIGOS HONORÍFICOS E DE DECORAÇÃO	200,00					200,00	200,00		
020120	MATERIAL DE EDUCAÇÃO, CULTURA E RECREIO	200,00	69,98		69,98	69,98	130,02	130,02		34,99
020121	OUTROS BENS	1.000,00					1.000,00	1.000,00		
0202	AQUISIÇÃO DE SERVIÇOS	1.176.290,00	620.134,14	20.405,37	640.539,51	293.628,25	556.155,86	882.661,75	326.505,89	24,96
020201	ENCARGOS DE INSTALAÇÕES	7.300,00	7.300,00		7.300,00	5.856,93	1.443,07	1.443,07		81,60
020202	LIMPEZA E HIGIENE	2.900,00					2.000,00	2.000,00		
020203	CONSERVAÇÃO DE BENS	10.000,00	8.026,82		8.026,82	7.765,79	1.273,03	2.234,21	251,93	77,66

(a) (11 = 7 / 3 * 100)

MAPA DO CONTROLO ORÇAMENTAL DA DESPESA

ENTIDADE CIM CAVADO - COMUNIDADE INTERMUNICIPAL DO CAVADO

Período: 2017/01/01 a 2017/12/31

ANO 2017
PÁG. 2

CLASSIFICAÇÃO		DOTAÇÕES CORRIGIDAS	COMROMISSOS ASSUMIDOS			DESPESA PAGA	DIFERENÇAS			GRUPO 2 EXECUÇÃO ORÇAMENTAL DA DESPESA (11) a)
ECONÓMICA (1)	DESCRIÇÃO (2)		EXERCÍCIO (4)	EXERCÍCIOS FUTUROS (5)	TOTAL (6)		DOTAÇÃO NÃO COMPROMETIDA (8 = 3 - 4)	SALDO (9 = 3 - 7)	COMPROMISSOS POR PAGAR (10 = 4 - 7)	
020204	LOCAÇÃO DE EDIFÍCIOS	200,00					200,00	200,00		
020205	LOCAÇÃO DE MATERIAL DE INFORMÁTICA	200,00					200,00	200,00		
020206	LOCAÇÃO DE MATERIAL DE TRANSPORTE	200,00					200,00	200,00		
020208	LOCAÇÃO DE OUTROS BENS	2.800,00	2.556,00		2.556,00	2.343,00	244,00	457,00	213,00	83,68
020209	COMUNICAÇÕES	6.800,00	3.849,60		3.849,60	3.320,24	2.950,40	3.479,76	529,36	48,83
020210	TRANSPORTES	4.000,00	2.496,80		2.496,80	2.436,80	1.503,20	1.503,20		62,42
020211	REPRESENTAÇÃO DOS SERVIÇOS	3.700,00	3.823,05		3.823,05	3.337,76	5.876,35	1.302,24	425,29	35,03
020212	SEGUROS	2.000,00	870,82		870,82	870,82	1.129,18	1.129,18		43,54
020213	DESLOCAÇÕES E ESTADAS	6.890,00	1.172,21		1.172,21	1.172,21	5.717,79	1.717,79		17,01
020214	ESTUDOS, PARECERES, PROJECTOS E CONSULTADORIA	479.301,00	351.572,83		351.572,83	139.110,27	127.728,17	341.150,73	212.422,56	29,03
020215	FORMAÇÃO	57.000,00	54.793,40		54.793,40	44.434,40	12.206,60	22.515,60	10.319,00	66,39
020216	SEMINÁRIOS, EXPOSIÇÕES E SIMILARES	7.700,00	364,00		364,00	364,00	7.336,00	7.336,00		4,73
020217	PUBLICIDADE	65.400,00	25.944,87		25.944,87	14.546,65	39.455,13	51.853,35	11.318,22	22,24
020218	VIGILÂNCIA E SEGURANÇA	200,00					200,00	200,00		
020219	ASSISTÊNCIA TÉCNICA	2.000,00					2.000,00	2.000,00		
020220	OUTROS TRABALHOS ESPECIALIZADOS	438.399,00	156.477,79	21.405,37	176.883,16	66.873,43	341.921,21	431.525,57	89.614,36	13,42
020225	OUTROS SERVIÇOS	4.200,00	885,95		885,95	885,95	3.314,05	1.314,05		21,09
03	JUROS E OUTROS ENCARGOS	1.400,00	1.351,11		1.351,11	1.351,11	48,89	48,89		96,51
0303	JUROS DE LOCAÇÃO FINANCEIRA	1.200,00	1.152,43		1.152,43	1.152,43	47,57	47,57		96,04
030305	MATERIAL DE TRANSPORTE	1.200,00	1.152,43		1.152,43	1.152,43	47,57	47,57		96,04
0306	OUTROS ENCARGOS FINANCEIROS	200,00	198,68		198,68	198,68	1,32	1,32		99,34
030601	OUTROS ENCARGOS FINANCEIROS	200,00	198,68		198,68	198,68	1,32	1,32		99,34
04	TRANSFERÊNCIAS CORRENTES	19.000,00	18.257,06		18.257,06	7.757,06	742,94	11.242,94	10.500,00	40,83
0405	ADMINISTRAÇÃO LOCAL	400,00					400,00	400,00		
040501	CONTINENTE	400,00					400,00	400,00		
04050101	MUNICÍPIOS	200,00					200,00	200,00		
04050102	ASSOCIAÇÕES DE MUNICÍPIOS	200,00					200,00	200,00		
0407	INSTITUIÇÕES SEM FINS LUCRATIVOS	18.600,00	18.257,06		18.257,06	7.757,06	342,94	10.842,94	10.500,00	41,70
040701	INSTITUIÇÕES SEM FINS LUCRATIVOS	18.600,00	18.257,06		18.257,06	7.757,06	342,94	10.842,94	10.500,00	41,70
06	OUTRAS DESPESAS CORRENTES	7.300,00	2.623,66		2.623,66	2.623,66	4.676,34	4.676,34		35,94
0602	DIVERSAS	7.300,00	2.623,66		2.623,66	2.623,66	4.676,34	4.676,34		35,94
060201	IMPOSTOS E TAXAS	500,00					500,00	500,00		
060203	OUTRAS	6.800,00	2.623,66		2.623,66	2.623,66	4.176,34	4.176,34		38,58
06020301	OUTRAS RESTITUIÇÕES	200,00	9,57		9,57	9,57	190,43	190,43		4,79
06020302	IVA PAGO	6.200,00	2.593,09		2.593,09	2.593,09	3.610,31	3.610,31		41,76
06020304	SERVIÇOS BANCÁRIOS	200,00					200,00	200,00		
06020305	OUTRAS	200,00	25,00		25,00	25,00	175,00	175,00		12,50
	DESPESAS DE CAPITAL	686.875,85	242.720,32		242.720,32	101.572,82	444.155,53	585.303,03	141.147,50	14,79
07	ADQUISIÇÃO DE BENS DE CAPITAL	686.873,85	242.720,32		242.720,32	101.572,82	444.153,53	585.301,03	141.147,50	14,75
0701	INVESTIMENTOS	678.373,85	234.220,32		234.220,32	93.072,82	444.153,53	585.301,03	141.147,50	13,72
070103	EDIFÍCIOS	40.500,00					40.500,00	40.500,00		
07010301	INSTALAÇÕES DE SERVIÇOS	40.500,00					40.500,00	40.500,00		
070104	CONSTRUÇÕES DIVERSAS	274.673,00					274.673,00	274.673,00		
07010401	VIADUTOS, ARRUMAMENTOS E OBRAS COMPLEMENTARES	274.673,00					274.673,00	274.673,00		
070106	MATERIAL DE TRANSPORTES	30.500,00					30.500,00	30.500,00		
07010602	OUTRO	30.500,00					30.500,00	30.500,00		
070107	EQUIPAMENTO DE INFORMÁTICA	11.300,85	5.626,28		5.626,28	5.626,28	5.674,57	5.674,57		49,79
070108	SOFTWARE INFORMÁTICO	44.000,00	35.213,67		35.213,67	35.213,67	8.786,33	8.786,33		80,03
070109	EQUIPAMENTO ADMINISTRATIVO	5.000,00	1.034,12		1.034,12	1.034,12	3.965,88	3.965,88		20,68
070110	EQUIPAMENTO BÁSICO	18.800,00	39.114,00		39.114,00	39.114,00	29.486,00	29.486,00		57,02
070111	FERRAMENTAS E UTENSÍLIOS	500,00					500,00	500,00		
070113	INVESTIMENTOS INCORPÓREOS	213.300,00	153.232,25		153.232,25	12.094,75	50.067,75	191.215,25	141.147,50	5,94
0702	LOCAÇÃO FINANCEIRA	8.500,00	8.500,00		8.500,00	8.500,00				100,00
070205	MATERIAL DE TRANSPORTE	8.500,00	8.500,00		8.500,00	8.500,00				100,00
08	TRANSFERÊNCIAS DE CAPITAL	1,00					1,00	1,00		

(a) (11) = 7 / 1 * 100

MAPA DO CONTROLO ORÇAMENTAL DA DESPESA

ENTIDADE CIM CAVADO - COMUNIDADE INTERMUNICIPAL DO CAVADO


Período: 2017/01/01 a 2017/12/31

ANO 2017
PÁG. 3

CLASSIFICAÇÃO		DOTAÇÕES CORREGIDAS	COMPROMISSOS ASSUMIDOS			DESPESA PAGA	DIFERENÇAS			GRAU DE EXECUÇÃO ORÇAMENTAL DA DESPESA (11) a)
ECONÓMICA (1)	DESCRIÇÃO (2)		EXERCÍCIO (4)	EXERCÍCIOS FUTUROS (5)	TOTAL (6)		DOTAÇÃO NÃO COMPROMETIDA (8 = 3 - 4)	SALDO (9 = 3 - 7)	COMPROMISSOS POR PAGAR (10 = 4 - 7)	
0805	ADMINISTRAÇÃO LOCAL	1,00					1,00	1,00		
080501	CONTINENTE	1,00					1,00	1,00		
08050101	MUNICÍPIOS	1,00					1,00	1,00		
11	OUTRAS DESPESAS DE CAPITAL	1,00					1,00	1,00		
1102	DIVERSAS	1,00					1,00	1,00		
110299	OUTRAS	1,00					1,00	1,00		
TOTAL		2.676.665,85	1.534.809,28	21.405,37	1.615.214,65	848.433,99	1.781.856,57	1.829.181,86	746.325,29	31,70

(a) (11 = 7 / 3 * 100)

O Presidente do CI
Em 9 de Abril de 2015



Em ___ de _____ de ____



MAPA DO CONTROLO ORÇAMENTAL DA RECEITA

ENTIDADE CIM CAVADO - COMUNIDADE INTERMUNICIPAL DO CAVADO

Período: 2017/01/01 a 2017/12/31

ANO 2017
PÁG. 1

CLASSIFICAÇÃO ECONÓMICA		PREVISÕES CORRIGIDAS	RECEITAS POR COBRAR NO INÍCIO DO ANO	RECEITAS LIQUIDADAS	LIQUIDAÇÕES ANULADAS	RECEITAS COBRADAS BRUTAS	REEMBOLSOS/RESTITUIÇÕES		RECEITA COBRADA LIQUIDA	RECEITAS POR COBRAR NO FINAL DO ANO	GRAU EXEC. FINANC. DAS REC.
CÓDIGO	DESCRIÇÃO						EMITIDOS	PAGOS			
(1)	(2)	(3)	(4)	(5)	(6)	(7)	(8)	(9)	(10 = 7-9)	(11=4+5-6-7)	(12)a
	RECEITAS CORRENTES	1.895.655,00	28.419,75	830.456,19		782.994,70			782.994,70	75.881,24	41.3
04	TAXAS, MULTAS E OUTRAS PENALIDADES	1,00									
0402	MULTAS E OUTRAS PENALIDADES:	1,00									
040201	JUROS DE MORA	1,00									
05	RENDIMENTOS DE PROPRIEDADE	7.091,97		860,75		860,75			860,75		12.1
0502	JUROS - SOCIEDADES FINANCEIRAS	2.091,97		860,75		860,75			860,75		41.1
050201	BANCOS E OUTRAS INSTITUIÇÕES FINANCEIRAS	2.091,97		860,75		860,75			860,75		41.1
0510	RENDAS	5.000,00									
051004	EDIFÍCIOS	5.000,00									
06	TRANSFERÊNCIAS CORRENTES	1.888.552,03	24.770,00	802.307,85		771.492,26			771.492,26	55.585,59	40.9
0603	ADMINISTRAÇÃO CENTRAL	1.569.718,00		574.029,29		547.455,70			547.455,70	26.573,59	34.9
060301	ESTADO	1.569.716,00		574.029,29		547.455,70			547.455,70	26.573,59	34.9
06030199	OUTROS	178.315,00		222.916,00		222.916,00			222.916,00		125.0
060305	TRANSFERÊNCIAS CORRENTES ADMINISTRAÇÃO CENTRAL - ESTADO PARTICIPAÇÃO PORTUGUESAS EM PROJECTOS COFINANCIADOS	1,00									
06030601	FEDER	1.173.095,00		321.758,46		295.184,87			295.184,87	26.573,59	25.2
06030602	FSE	11.304,00		5.657,36		5.657,36			5.657,36		50.0
06030603	OUTROS	207.002,00		23.697,47		23.697,47			23.697,47		11.4
060307	SERVIÇOS E FUNDOS AUTÓNOMOS	1,00									
0605	ADMINISTRAÇÃO LOCAL	318.834,03	24.770,00	228.278,56		224.036,56			224.036,56	29.012,00	70.3
060501	CONTINENTE	318.834,03	24.770,00	228.278,56		224.036,56			224.036,56	29.012,00	70.3
06050101	MUNICÍPIO DE AMARES	33.683,15		11.472,00		11.472,00			11.472,00		34.1
06050102	MUNICÍPIO DE BARCELOS	84.064,36	12.100,00	50.454,00		50.454,00			50.454,00	12.100,00	60.0
06050103	MUNICÍPIO DE BRAGA	84.152,26		73.346,56		73.346,56			73.346,56		87.2
06050104	MUNICÍPIO DE ESPOSENDE	28.396,21		25.704,00		25.704,00			25.704,00		90.5
06050105	MUNICÍPIO DE TERRAS DE BOURGO	30.292,05		11.599,00		11.599,00			11.599,00		38.3
06050106	MUNICÍPIO DE VILA VERDE	58.245,00	12.670,00	51.461,00		51.461,00			51.461,00	12.670,00	88.4
06050199	OUTROS	1,00		4.242,00						4.242,00	
07	VENDA DE BENS E SERVIÇOS CORRENTES	7,00	3.649,75	27.287,59		10.641,69			10.641,69	20.295,65	15202 4.1
0701	VENDA DE BENS	4,00									
070102	LIVROS E DOCUMENTAÇÃO TÉCNICA	1,00									
070103	PUBLICAÇÕES E IMPRESSOS	1,00									
070105	BENS INUTILIZADOS	1,00									
070199	OUTROS	1,00									
0702	SERVIÇOS	3,00	3.649,75	27.287,59		10.641,69			10.641,69	20.295,65	35472 3.0
070201	ALUGUER DE ESPAÇOS E EQUIPAMENTOS	1,00									
070203	VISTORIAS E ENSAIOS	1,00									
070299	OUTROS	1,00	3.649,75	27.287,59		10.641,69			10.641,69	20.295,65	10641 69.0
08	OUTRAS RECEITAS CORRENTES	3,00									
0801	OUTRAS	3,00									
080199	OUTRAS	3,00									
08019901	INDEMINIZAÇÕES POR DETERIRÇÃO, ROUBO E EXTRAVIO	1,00									
08019903	IVA REEBOLSADO	1,00									

(a) (12 = 10 / 3 * 100)

MAPA DO CONTROLO ORÇAMENTAL DA RECEITA

Handwritten signatures and initials in blue ink.

ENTIDADE CIM CAVADO - COMUNIDADE INTERMUNICIPAL DO CAVADO

Período: 2017/01/01 a 2017/12/31

ANO 2017
PÁG. 2

CLASSIFICAÇÃO ECONÓMICA		PREVISÕES CORRIGIDAS	RECEITAS POR COBRAR NO INÍCIO DO ANO	RECEITAS LIQUIDADAS	LIQUIDAÇÕES ANULADAS	RECEITAS COBRADAS BRUTAS	REEMBOLSOS/RESTITUIÇÕES		RECEITA COBRADA LIQUIDA	RECEITAS POR COBRAR NO FINAL DO ANO	GRAU EXEC. FINAN. DAS REC. (12) a
CÓDIGO	DESCRIÇÃO						EMITIDOS	PAGOS			
(1)	(2)	(3)	(4)	(5)	(6)	(7)	(8)	(9)	(10 = 7-9)	(11=4+5-6-7)	(12) a
08019999	DIVERSAS	1,00									
	RECEITAS DE CAPITAL	20,00									
09	VENDAS DE BENS DE INVESTIMENTO	6,00									
0904	OUTROS BENS DE INVESTIMENTO	6,00									
090401	SOCIEDADES E QUASE-SOCIEDADES NÃO FINANCEIRA	3,00									
09040101	EQUIPAMENTO DE TRANSPORTE	1,00									
09040102	MAQUINARIA E EQUIPAMENTO	1,00									
09040103	Outros	1,00									
090406	ADMINISTRAÇÃO PÚBLICA-ADMINISTRAÇÃO LOCAL-CONTINENTE	3,00									
09040601	EQUIPAMENTO DE TRANSPORTE	1,00									
09040602	MAQUINARIA E EQUIPAMENTO	1,00									
09040603	OUTROS	1,00									
10	TRANSFERÊNCIAS DE CAPITAL	11,00									
1003	ADMINISTRAÇÃO CENTRAL	4,00									
100301	ESTADO	1,00									
10030199	OUTROS	1,00									
100307	ESTADO - PARTICIPAÇÕES COMUNITÁRIAS EM PROJECTOS CO-FINANCIADOS	9,00									
10030701	FEDER	1,00									
10030703	OUTROS	1,00									
100308	SERVIÇOS E FUNDOS AUTÓNOMOS	1,00									
1005	ADMINISTRAÇÃO LOCAL	7,00									
10050101	Municípios	7,00									
1005010101	MUNICÍPIO DE AMARES	1,00									
1005010102	MUNICÍPIO DE BARCELOS	1,00									
1005010103	MUNICÍPIO DE BRAGA	1,00									
1005010104	MUNICÍPIO DE ESPOSENDE	1,00									
1005010105	MUNICÍPIO DE TERRAS DE BOURGO	1,00									
1005010106	MUNICÍPIO DE VILA VERDE	1,00									
1005010199	OUTRAS	1,00									
13	OUTRAS RECEITAS DE CAPITAL	3,00									
1301	OUTRAS	3,00									
130101	INDEMNIZAÇÕES	1,00									
130102	ACTIVOS INCORPÓREOS	1,00									
130199	OUTRAS	1,00									
	OUTRAS RECEITAS	780.990,85		780.990,85		780.990,85			780.990,85		100.0
16	SALDO DA GERÊNCIA ANTERIOR	780.990,85		780.990,85		780.990,85			780.990,85		100.0
1601	SALDO ORÇAMENTAL	780.990,85		780.990,85		780.990,85			780.990,85		100.0
160101	NA POSSE DO SERVIÇO	780.990,85		780.990,85		780.990,85			780.990,85		100.0
	TOTAL	2.676.665,85	28.419,75	1.611.447,04		1.563.985,55			1.563.985,55	75.881,24	58.4

(a) (12 = 10 / 3 * 100)

ENTIDADE CIM CAVADO - COMUNIDADE INTERMUNICIPAL DO CAVADO

ANO 2017
Período: 2017/01/01 a 2017/12/31 PÁG. 3

O Presidente do CI
Em 9 de Abril de 2018



Em ___ de _____ de ___



ENTIDADE COMUNIDADE INTERMUNICIPAL DO CAVADO	RESUMO DA EXECUÇÃO DAS GRANDES OPÇÕES DO PLANO Período: 2017/01/01 a 2017/12/31	ANO CONTABILÍSTICO: 2017
-------------------------------------------------	------------------------------------------------------------------------------------	--------------------------

Página : 1

OBJECTIVO PROGRAMA	DESCRIÇÃO	MONTANTE PREVISTO			MONTANTE EXECUTADO			EXEC. FINAN CEIRA	EXEC. FINAN CEIRA
		ANO	ANOS SEQUINTE	TOTAL	ANOS	ANO	TOTAL	ANUAL % (a)	GLOBAL % (b)
					ANTERIORES				
1.	FUNÇÕES GERAIS	49.504,00	5.000,00	54.504,00	40.590,00	45.262,77	85.852,77	91.43	90.28
1.1.	SERVIÇOS GERAIS DE ADMINISTRAÇÃO PÚBLICA	49.004,00	5.000,00	54.004,00	40.590,00	45.262,77	85.852,77	92,17	90,76
1.1.1.	ADMINISTRAÇÃO GERAL	49.004,00	5.000,00	54.004,00	40.590,00	45.262,77	85.852,77	92,17	90,76
1.2.	SEGURANÇA E ORDEM PÚBLICAS	500,00		500,00					
1.2.1.	PROTECÇÃO CIVIL E LUTA CONTRA INCÊNDIOS	500,00		500,00					
2.	FUNÇÕES SOCIAIS	243.030,00	261.430,00	504.460,00		11.875,78	11.875,78	4.89	2.35
2.1.	EDUCAÇÃO	161.850,00	180.250,00	342.100,00		3.265,54	3.265,54	2,12	0,93
2.1.1.	Educação	161.850,00	180.250,00	342.100,00		3.265,54	3.265,54	2,12	0,93
2.3.	SEGURANÇA E ACÇÃO SOCIAIS	81.180,00	81.180,00	162.360,00		8.610,24	8.610,24	10,61	5,31
2.3.1.	SEGURANÇA	81.180,00	81.180,00	162.360,00		8.610,24	8.610,24	10,61	5,31
3.	FUNÇÕES ECONÓMICAS	425.515,33	515.908,91	941.424,24	15.842,00	85.353,21	101.195,21	20.06	10.57
3.2.	INDÚSTRIA E ENERGIA	3.001,00		3.001,00	15.842,00		15.842,00		84,07
3.3.	TRANSPORTES E COMUNICAÇÕES	239.109,01	357.557,59	596.666,60		10.510,00	10.500,00	4,39	1,76
3.3.1.	TRANSPORTES	239.109,01	357.557,59	596.666,60		10.510,00	10.500,00	4,39	1,76
3.5.	OUTRAS FUNÇÕES ECONÓMICAS	183.405,32	158.351,32	341.756,64		74.843,21	74.853,21	40,71	21,81
4.	OUTRAS FUNÇÕES	552.355,34	282.280,09	834.635,43		73.017,14	73.017,14	13.22	8.75
4.3.	DIVERSAS NÃO ESPECIFICADAS	552.355,34	282.280,09	834.635,43		73.017,14	73.017,14	13,22	8,75
TOTAL GERAL TOTAL GERAL TOTAL GERAL		1.270.404,67	1.364.618,00	2.335.023,67	56.432,00	215.518,90	271.540,90	16,36	11,37

Anotações

a) Execução Financeira Anual = (Executado no Ano * 100) / Previsto no Ano

b) Execução Financeira Global = (Total Executado * 100) / (Realizado em Anos Anteriores + Total Previsto)

ESTI D A D E COMUNIDADE INTERMUNICIPAL DO CAVADO	RESUMO DA EXECUÇÃO DO PLANO PLURIANUAL DE INVESTIMENTOS Período: 2017/01/01 a 2017/12/31.	ANO CONTABILÍSTICO: 2017
-----------------------------------------------------	----------------------------------------------------------------------------------------------	--------------------------

Página : 1

OBJECTIVO PROGRAMA	DESCRIÇÃO	MONTANTE PREVISTO			MONTANTE EXECUTADO			EXEC.	EXEC.
		ANO	ANOS SEQUENTES	TOTAL	ANOS ANTERIORES	ANO	TOTAL	FINAN	FINAN
								CEIRA	CEIRA
							ANUAL	GLOBAL	
							% (a)	% (b)	
1.	FUNÇÕES GERAIS	49.002,00		49.002,00		45.262,77	45.262,77	92,37	92,37
1.1.	SERVIÇOS GERAIS DE ADMINISTRAÇÃO PÚBLICA	49.002,00		49.002,00		45.262,77	45.262,77	92,37	92,37
1.1.1.	ADMINISTRAÇÃO GERAL	49.002,00		49.002,00		45.262,77	45.262,77	92,37	92,37
2.	FUNÇÕES SOCIAIS	25.830,00	25.830,00	51.660,00					
2.3.	SEGURANÇA E AÇÃO SOCIAIS	25.830,00	25.830,00	51.660,00					
2.3.1.	SEGURANÇA	25.830,00	25.830,00	51.660,00					
3.	FUNÇÕES ECONÓMICAS	96.088,81	83.941,39	180.030,20		3.000,00	3.000,00	3,12	1,67
3.2.	INDÚSTRIA E ENERGIA	3.000,00		3.000,00					
3.3.	TRANSPORTES E COMUNICAÇÕES	87.588,81	78.441,39	166.030,20					
3.3.1.	TRANSPORTES	87.588,81	78.441,39	166.030,20					
3.5.	OUTRAS FUNÇÕES ECONÓMICAS	5.500,00	5.500,00	11.000,00		3.000,00	3.000,00	54,55	27,27
4.	OUTRAS FUNÇÕES	357.226,08	186.993,83	544.219,91		21.584,75	21.584,75	6,04	3,97
4.3.	DIVERSAS NÃO ESPECIFICADAS	357.226,08	186.993,83	544.219,91		21.584,75	21.584,75	6,04	3,97
TOTAL GERAL		528.146,89	246.765,22	824.912,11		69.847,52	69.847,52	13,23	8,47

Anotações

a) Execução Financeira Anual = (Executado no Ano * 100) / Previsto no Ano

b) Execução Financeira Global = (Total Executado * 100) / (Realizado em Anos Anteriores + Total Previsto)

ENTIDADE COMUNIDADE INTERMUNICIPAL DO CAVADO	RESUMO DA EXECUÇÃO DO PLANO DE ATIVIDADES MUNICIPAL Período: 2017/01/01 a 2017/12/31	ANO CONTABILÍSTICO: 2017
-------------------------------------------------	-----------------------------------------------------------------------------------------	--------------------------

Página : 1

OBJECTIVO PROGRAMA	DESCRIÇÃO	MONTANTE PREVISTO			MONTANTE EXECUTADO			EXEC. FINAN CEIRA	EXEC. FINAN CEIRA
		ANO	ANOS SEQUINTE	TOTAL	ANOS ANTERIORES	ANO	TOTAL	ANUAL	GLOBAL
								à (a)	à (b)
1.	FUNÇÕES GERAIS	502,00	5.000,00	5.502,00	40.590,00		40.590,00	88,06	
1.1.	SERVIÇOS GERAIS DE ADMINISTRAÇÃO PÚBLICA	2,00	5.000,00	5.002,00	40.590,00		40.590,00	89,03	
1.1.1.	ADMINISTRAÇÃO GERAL	2,00	5.000,00	5.002,00	40.590,00		40.590,00	89,03	
1.2.	SEGURANÇA E ORDEM PÚBLICAS	500,00		500,00					
1.2.1.	PROTECÇÃO CIVIL E LUTA CONTRA INCÊNDIOS	500,00		500,00					
2.	FUNÇÕES SOCIAIS	217.200,00	235.600,00	452.800,00		11.875,78	11.875,78	5,47	
2.1.	EDUCAÇÃO	161.850,00	180.250,00	342.100,00		3.265,54	3.265,54	2,72	
2.1.1.	Educação	161.850,00	180.250,00	342.100,00		3.265,54	3.265,54	2,72	
2.3.	SEGURANÇA E ACÇÃO SOCIAIS	55.350,00	55.350,00	110.700,00		8.610,24	8.610,24	15,56	
2.3.1.	SEGURANÇA	55.350,00	55.350,00	110.700,00		8.610,24	8.610,24	15,56	
3.	FUNÇÕES ECONÓMICAS	329.426,52	431.967,52	761.394,04	15.842,00	82.353,21	98.195,21	25,00	
3.2.	INDÚSTRIA E ENERGIA	1,00		1,00	15.842,00		15.842,00	99,99	
3.3.	TRANSPORTES E COMUNICAÇÕES	151.520,20	279.116,20	430.636,40		10.510,00	10.500,00	6,33	
3.3.1.	TRANSPORTES	151.520,20	279.116,20	430.636,40		10.510,00	10.500,00	6,33	
3.5.	OUTRAS FUNÇÕES ECONÓMICAS	177.905,32	152.851,32	330.756,64		71.853,21	71.853,21	40,39	
4.	OUTRAS FUNÇÕES	195.129,26	95.286,26	290.415,52		51.432,39	51.432,39	26,36	
4.3.	DIVERSAS NÃO ESPECIFICADAS	195.129,26	95.286,26	290.415,52		51.432,39	51.432,39	26,36	
TOTAL GERAL		742.257,78	767.853,78	1.510.111,56	56.432,00	145.661,38	202.093,38	19,62	

Anotações

a) Execução Financeira Anual = (Executado no Ano * 100) / Previsto no Ano

b) Execução Financeira Global = (Total Executado * 100) / (Realizado em Anos Anteriores + Total Previsto)

ENTIDADE COMUNIDADE INTERMUNICIPAL DO CÁVADO	EXECUÇÃO DO PLANO DE ATIVIDADES MUNICIPAL	ANO CONTABILÍSTICO 2017 PERÍODO: 2017/01/01 A 2017/12/31
-------------------------------------------------	-------------------------------------------	-------------------------------------------------------------

Página: 1


OBJETIVO	CÓDIGO DA CLASSIFIC. ECONÓMICA	CÓDIGO(FUN) DO PROJ. AÇÃO	CÓDIGO(EN) INF/NUMER. DO	DESCRIÇÃO	FORMA DE REALIZAÇÃO	FUNTE DE FINANCIAMENTO			DADAS		MONTANTE PREVISTO			MONTANTE EXECUTADO			EXEC. FINAN. CEIPA ANUAL	EXEC. FINAN. CEIPA C/OSMUN. S (A)
						AC	AA	FC	INICIO	FIX.	ANO	ANOS SEQUINTEZ	TOTAL	ANOS ANTERIORES	ANO	TOTAL		
1.				Funções gerais							502,00	5.000,00	5.502,00	40.590,00	40.590,00	88,06		
1.1.				Serviços gerais de administração pública							2,00	5.000,00	5.002,00	40.590,00	40.590,00	89,03		
1.1.1.				Administração geral							2,00	5.000,00	5.002,00	40.590,00	40.590,00	89,03		
		05	2017	A 4				15,0	95,0		2,00	5.000,00	5.002,00	40.590,00	40.590,00	89,03		
	0102/20214	25	2017	A 4							1,00							
	0102/20220	25	2017	A 4							1,00							
1.2.				Segurança e ordem públicas							500,00		500,00					
1.2.1.				Proteção civil e luta contra incêndios							500,00		500,00					
	0102/20020	25	2017	A 1				15,0	95,0		500,00		500,00					
2.				Funções sociais							217.200,00	235.000,00	452.000,00	11.875,78	11.875,78	5,47	2,62	
2.1.				Educação							161.850,00	180.250,00	342.100,00	3.265,54	3.265,54	2,02	0,95	
2.1.1.				Ensino não superior							161.850,00	180.250,00	342.100,00	3.265,54	3.265,54	2,02	0,95	
		105	2017	A 2				15,0	95,0		161.850,00	180.250,00	342.100,00	3.265,54	3.265,54	2,02	0,95	
	0102/20215	105	2017	A 2							145.250,00							
	0102/20216	105	2017	A 2							5.000,00							
	0102/20217	105	2017	A 2							10.400,00			3.265,54		31,40		
2.3.				Segurança e acção sociais							55.350,00	55.350,00	110.700,00	8.610,24	8.610,24	15,56	7,78	
2.3.1.				Segurança social							55.350,00	55.350,00	110.700,00	8.610,24	8.610,24	15,56	7,78	
		14	2017	A 3				15,0	95,0		55.350,00	55.350,00	110.700,00	8.610,24	8.610,24	15,56	7,78	
	0102/20214	14	2017	A 3							49.750,00			8.610,24		20,00		
	0102/20220	14	2017	A 3							12.500,00							
3.				Funções económicas							329.426,52	431.367,52	761.394,04	15.842,00	82.353,21	25,00	12,63	
3.2.				Indústria e energia							1,00		1,00	15.842,00	15.842,00		99,99	
	0102/20214	26	2017	A 5				30,0	70,0		1,00		1,00	15.842,00	15.842,00		99,99	
3.3.				Transportes e comunicações							151.520,20	279.116,20	430.636,40	10.500,00	10.500,00	6,93	2,44	
3.3.1.				Transportes rodoviários							151.520,20	279.116,20	430.636,40	10.500,00	10.500,00	6,93	2,44	
		16	2017	A 6				15,0	95,0		25.000,00	140.000,00	165.000,00	10.500,00	10.500,00	42,00	6,36	
	0102/20214	16	2017	A 6							11.000,00			10.500,00		95,45		
	0102/20220	16	2017	A 6							14.000,00							
		17	2017	A 7				15,0	95,0		38.634,00	51.230,00	89.864,00					
	0102/20217	17	2017	A 7							12.000,00							
	0102/20220	17	2017	A 7							26.634,00							
		18	2017	A 8				15,0	95,0		87.886,20	87.886,20	175.772,40					
	0102/20214	18	2017	A 8							20.515,54							
	0102/20217	18	2017	A 8							25.653,65							
	0102/20220	18	2017	A 8							41.717,01							
3.5.				Outras funções económicas							177.905,32	152.851,32	330.756,64	71.853,21	71.853,21	40,39	21,72	
		04	2017	A 9				15,0	95,0		27.616,00	2.562,00	30.178,00	8.950,99	8.950,99	32,41	29,66	
	0102/20214	04	2017	A 9							23.616,00			8.950,99		36,51		
	0102/20217	04	2017	A 9							2.000,00			320,55		16,43		
	0102/20220	04	2017	A 9							2.000,00							
		07	2017	A 10				15,0	95,0		58.222,91	58.222,91	116.445,82	14.407,43	14.407,43	24,75	12,37	
	0102/20214	07	2017	A 10							8.578,00			8.578,00		100,00		
	0102/20217	07	2017	A 10							3.516,91							
	0102/20220	07	2017	A 10							46.128,00			5.829,43		12,44		
		08	2017	A 11				15,0	95,0		65.555,77	65.555,77	131.111,54	45.888,38	45.888,38	70,00	35,80	
	0102/20214	08	2017	A 11							8.783,50			8.783,50		100,00		
	0102/20217	08	2017	A 11							10.706,85			9.363,00		93,05		
	0102/20220	08	2017	A 11							46.065,42			27.762,88		60,37		
		09	2017	A 12				15,0	95,0		26.510,64	26.510,64	53.021,28	2.606,41	2.606,41	9,93	4,92	
	0102/20214	09	2017	A 12							1.780,00			1.148,55		65,60		
	0102/20220	09	2017	A 12							24.730,64			1.457,86		5,33		
A TRANSPORTAR ...											947.026,52	972.567,52	1.219.696,04	56.432,00	34.226,99	150.650,99		


OBJETIVO	CÓDIGO CA CLASSIFIC. ECONÔMICA	CÓDIGO(ANO) DE PROJ. AÇÃO	DESCRIÇÃO	FORMA DE REALIZAÇÃO	FUNTE DE FINANCIAMENTO		DADOS		MONTANTE PREVISTO			MONTANTE EXECUTADO		EXEC. FINANC. ANUAL % (a)	EXEC. FINANC. GLOBAL % (b)		
					AC	DA	FC	INDIC	FII	ANO	ANOS SEQUINTES	TOTAL	ANOS ANTERIORES			ANO	TOTAL
A TRANSPORTES ...									541.228,52	672.567,52	1.213.796,04	55.432,00	24.228,33	150.450,33			
4.			Outras funções						195.129,26	95.286,26	290.415,52		51.432,39	51.432,39	26,36	17,71	
4.3.			Diversas não especificadas						195.129,26	95.286,26	290.415,52		51.432,39	51.432,39	26,36	17,71	
	0102/20205	02	2017/A/13			100,0			40.000,00		40.000,00		28.000,00	28.000,00	70,25	70,25	
		07	2017/A/14	Plano de Formação Intermunicipal		15,0	85,0		95.286,26	95.286,26	190.572,52						
				Rotas do Cavado: plano de valorização cultural e turística (corrente)													
	0102/20204	07	2017/A/14						15.330,00		15.330,00						
	0102/20200	07	2017/A/14						79.296,26		79.296,26						
	0102/20204	08	2017/A/15	Atualização da Cartografia 1:10.000 (corrente)		15,0	85,0		15.000,00		15.000,00		50,00	50,00	3,33	3,33	
		09	2017/A/16	Assistência Técnica 2017 (corrente)		15,0	85,0		44.843,00		44.843,00		22.741,51	22.741,51	50,71	50,71	
	0102/20201	09	2017/A/16						3.500,00		3.500,00		2.169,14	2.169,14	61,70	61,70	
	0102/20206	09	2017/A/16						1.300,00		1.300,00		1.600,00	1.600,00	100,00	100,00	
	0102/20211	09	2017/A/16						1.000,00		1.000,00		1.177,50	1.177,50	98,13	98,13	
	0102/20203	09	2017/A/16						1.000,00		1.000,00						
	0102/20204	09	2017/A/16						30.456,00		30.456,00		12.765,85	12.765,85	41,90	41,90	
	0102/20205	09	2017/A/16						5.000,00		5.000,00		4.810,00	4.810,00	96,00	96,00	
	0102/20220	09	2017/A/16						1.345,00		1.345,00						
TOTAL GERAL									742.257,78	757.353,79	1.510.111,54	55.432,00	145.461,23	202.123,38	19,40	12,50	

Notações

a) Execução Financeira Anual = (Executado no Ano * 100) / Previsto no Ano

b) Execução Financeira Global = (Total Executado * 100) / (Realizado em Anos Anteriores + Total Previsto)

O Presidente do CA
em 9 de Abril de 2018



O Presidente do AM

Em ___ de _____ de _____

RESUMO DOS FLUXOS DE CAIXA

Belin A
h
14

ENTIDADE CIM CAVADO

COMUNIDADE INTERMUNICIPAL DO CAVADO

ANO 2017
PAG. 1

Recebimentos			Pagamentos		
Saldo da gerência anterior		792.287,68	Despesas orçamentais		848.483,99
Execução orçamental	780.990,85		Correntes	746.911,17	
Operações de tesouraria ...	11.296,83		Capital	101.572,82	
Receitas orçamentais		782.994,70	Operações de tesouraria		132.491,71
Correntes	782.994,70		Saldo para a gerência seguinte ...		735.059,09
Capital			Execução orçamental	715.501,56	
Outras			Operações de tesouraria	19.557,53	
Operações de tesouraria		140.752,41	Total		1.716.034,79
Total		1.716.034,79			

ORGÃO EXECUTIVO
Em 9 de Abrel de 2018


ORGÃO DELIBERATIVO
Em ___ de _____ de ____

FLUXOS DE CAIXA

ENTIDADE CIM CAVADO
PERÍODO 2017/01/01 A 2017/12/31

COMUNIDADE INTERMUNICIPAL DO CAVADO

ANO 2017
Pág. 1

RECEBIMENTOS

SALDO DA GERÊNCIA ANTERIOR			792.287,68
EXECUÇÃO ORÇAMENTAL		780.990,85	
OPERAÇÕES DE TESOUREARIA		11.296,83	
RECEITAS ORÇAMENTAIS			782.994,70
05	RENDIMENTOS DE PROPRIEDADE	860,75	
0502	JUROS - SOCIEDADES FINANCEIRAS	860,75	
050201	BANCOS E OUTRAS INSTITUIÇÕES FINANCEIRAS	860,75	
06	TRANSFERÊNCIAS CORRENTES	771.492,26	
0603	ADMINISTRAÇÃO CENTRAL	547.455,70	
060301	ESTADO	547.455,70	
06030199	OUTROS	222.916,00	
06030601	FEDER	295.184,87	
06030602	FSE	5.657,36	
06030603	OUTROS	23.697,47	
0605	ADMINISTRAÇÃO LOCAL	224.036,56	
060501	CONTINENTE	224.036,56	
06050101	MUNICÍPIO DE AMARES	11.472,00	
06050102	MUNICÍPIO DE BARCELOS	50.454,00	
06050103	MUNICÍPIO DE BRAGA	73.346,56	
06050104	MUNICÍPIO DE ESPOSENDE	25.704,00	
06050105	MUNICÍPIO DE TERRAS DE BOURO	11.599,00	
06050106	MUNICÍPIO DE VILA VERDE	51.461,00	
07	VENDA DE BENS E SERVIÇOS CORRENTES	10.641,69	
0702	SERVIÇOS	10.641,69	
070299	OUTROS	10.641,69	
TOTAL DAS RECEITA CORRENTES.....		782.994,70	
TOTAL DAS RECEITA DE CAPITAL.....			
TOTAL DE OUTRAS RECEITAS			
OPERAÇÕES DE TESOUREARIA			140.752,41
TOTAL			1.716.034,79

PAGAMENTOS

DESPESAS ORÇAMENTAIS			848.483,99
01	COMUNIDADE INTERMUNICIPAL	848.483,99	
0101	ASSEMBLEIA INTERMUNICIPAL	1.908,00	
0101 01	DESPESAS COM O PESSOAL	1.908,00	
0101 0102	ABONOS VARIÁVEIS OU EVENTUAIS	1.908,00	
0101 010213	OUTROS SUPLEMENTOS E PRÊMIOS	1.908,00	
0102	COMUNIDADE INTERMUNICIPAL	846.575,99	
0102 01	DESPESAS COM O PESSOAL	427.208,74	
0102 0101	REMUNERAÇÕES CERTAS E PERMANENTES	341.315,00	
0102 010104	PESSOAL EM REGIME DE CTFP POR TEMPO INDETERMINADO	266.517,11	
0102 01010401	Pessoal em funções	266.517,11	
0102 010111	REPRESENTAÇÃO	16.786,92	
0102 010113	SUBSÍDIO DE REFEIÇÃO	12.947,59	
0102 010114	SUBSÍDIOS DE FÉRIAS E NATAL	45.063,38	
0102 0102	ABONOS VARIÁVEIS OU EVENTUAIS	204,37	
0102 010204	AJUDAS DE CUSTO	204,37	
0102 0103	SEGURANÇA SOCIAL	85.689,37	
0102 010302	OUTROS ENCARGOS COM A SAÚDE	8.202,31	
0102 010305	CONTRIBUIÇÕES PARA A SEGURANÇA SOCIAL	75.358,81	
0102 01030502	SEGURANÇA SOCIAL DO PESSOAL EM RCTFP	75.358,81	

FLUXOS DE CAIXA

ENTIDADE CIM CAVADO
PERÍODO 2017/01/01 A 2017/12/31

COMUNIDADE INTERMUNICIPAL DO CAVADO

ANO 2017
Pág. 2

Se lina

PAGAMENTOS

0102	0103050201	Caixa Geral de Aposentações	45.579,24
0102	0103050202	Segurança social - Regime geral	29.779,57
0102	010309	SEGUROS	2.128,25
0102	01030901	SEGURO DE ACIDENTES DE TRABALHO E DOENÇAS PROFISSI	2.128,25
0102	02	AQUISIÇÃO DE BENS E SERVIÇOS	306.062,60
0102	0201	AQUISIÇÃO DE BENS	12.434,35
0102	020102	COMBUSTÍVEIS E LUBRIFICANTES	5.019,17
0102	02010201	GASOLINA	738,52
0102	02010202	GASÓLEO	4.280,65
0102	020104	LIMPEZA E HIGIENE	609,52
0102	020108	MATERIAL DE ESCRITÓRIO	4.005,36
0102	020114	OUTRO MATERIAL- PEÇAS	110,32
0102	020115	PRÊMIOS, CONDECORAÇÕES E OPERTAS	2.560,00
0102	020118	LIVROS E DOCUMENTAÇÃO TÉCNICA	60,00
0102	020120	MATERIAL DE EDUCAÇÃO, CULTURA E RECREIO	69,98
0102	0202	AQUISIÇÃO DE SERVIÇOS	293.628,25
0102	020201	ENCARGOS DE INSTALAÇÕES	5.956,93
0102	020203	CONSERVAÇÃO DE BENS	7.765,79
0102	020208	LOCAÇÃO DE OUTROS BENS	2.343,00
0102	020209	COMUNICAÇÕES	3.320,24
0102	020210	TRANSPORTES	2.496,80
0102	020211	REPRESENTAÇÃO DOS SERVIÇOS	3.397,76
0102	020212	SEGUROS	870,82
0102	020213	DESLOCAÇÕES E ESTADAS	1.172,21
0102	020214	ESTUDOS, PARECERES, PROJECTOS E CONSULTADORIA	139.150,27
0102	020215	FORMAÇÃO	44.484,40
0102	020216	SEMINÁRIOS, EXPOSIÇÕES E SIMILARES	364,00
0102	020217	PUBLICIDADE	14.546,65
0102	020220	OUTROS TRABALHOS ESPECIALIZADOS	66.873,43
0102	020225	OUTROS SERVIÇOS	885,95
0102	03	JUROS E OUTROS ENCARGOS	1.351,11
0102	0303	JUROS DE LOCAÇÃO FINANCEIRA	1.152,43
0102	030305	MATERIAL DE TRANSPORTE	1.152,43
0102	0306	OUTROS ENCARGOS FINANCEIROS	198,68
0102	030601	OUTROS ENCARGOS FINANCEIROS	198,68
0102	04	TRANSFERÊNCIAS CORRENTES	7.757,06
0102	0407	INSTITUIÇÕES SEM FINS LUCRATIVOS	7.757,06
0102	040701	INSTITUIÇÕES SEM FINS LUCRATIVOS	7.757,06
0102	06	OUTRAS DESPESAS CORRENTES	2.623,66
0102	0602	DIVERSAS	2.623,66
0102	060203	OUTRAS	2.623,66
0102	06020301	OUTRAS RESTITUIÇÕES	9,57
0102	06020302	IVA PAGO	2.589,09
0102	06020305	OUTRAS	25,00
0102	07	AQUISIÇÃO DE BENS DE CAPITAL	101.572,82
0102	0701	INVESTIMENTOS	93.072,82
0102	070107	EQUIPAMENTO DE INFORMÁTICA	5.626,28
0102	070108	SOFTWARE INFORMÁTICO	35.213,67
0102	070109	EQUIPAMENTO ADMINISTRATIVO	1.034,12
0102	070110	EQUIPAMENTO BÁSICO	39.114,00
0102	070113	INVESTIMENTOS INCORPÓREOS	12.084,75
0102	0702	LOCAÇÃO FINANCEIRA	8.500,00

FLUXOS DE CAIXA

Handwritten signatures and initials in blue ink.

ENTIDADE CIM CAVADO
PERÍODO 2017/01/01 A 2017/12/31

COMUNIDADE INTERMUNICIPAL DO CAVADO

ANO 2017
Pág. 3

PAGAMENTOS			
0102	070205	MATERIAL DE TRANSPORTE	8.500,00
TOTAL DAS DESPESAS CORRENTES			746.911,17
TOTAL DAS DESPESAS DE CAPITAL			101.572,82
OPERAÇÕES DE TESOURARIA			132.491,71
SALDO PARA A GERÊNCIA SEGUINTE			735.059,09
EXECUÇÃO ORÇAMENTAL			715.501,56
OPERAÇÕES DE TESOURARIA			19.557,53
TOTAL			1.716.034,79


ORGÃO EXECUTIVO
Em 9 de Abil de 2018
Handwritten signature

ORGÃO DELIBERATIVO
Em ___ de _____ de ____

ENTIDADE		MAPA DAS CONTAS DE ORDEM				DATA	ANO	PAGINA
CIM CAVADO		Período: 2017/01/02 a 2017/12/31				2018/04/04	2017	1
COD. CONTA	DESIGNAÇÃO	SALDO INICIAL		DO PERÍODO		SALDO FINAL		
		DEBITO	CREDITO	DEBITO	CREDITO	DEVEDOR	CREDOR	
09	CONTAS DE ORDEM			10.899,75	10.899,75			
09.1	FUNDOS CAUCIONADOS			10.899,75	10.899,75			
09.1.1	CAUÇÃO DE EMPREITADA							
09.1.1.01	CAUÇÃO PRESTADA							
09.1.1.02	CAUÇÃO DEVOLVIDA							
09.1.1.03	CAUÇÃO ACCIONADA							
09.1.1.04	CONTRAPARTIDA							
09.1.2	CAUÇÕES DE PRESTAÇÃO DE SERVIÇOS							
09.1.2.01	CAUÇÃO PRESTADA							
09.1.2.02	CAUÇÃO DEVOLVIDA							
09.1.2.03	CAUÇÃO ACCIONADA							
09.1.2.04	CONTRAPARTIDA							
09.1.3	CAUÇÕES DE FORNECIMENTO			10.899,75	10.899,75			
09.1.3.01	CAUÇÃO PRESTADA				10.899,75		10.899,75	
09.1.3.02	CAUÇÃO DEVOLVIDA							
09.1.3.03	CAUÇÃO ACCIONADA							
09.1.3.04	CONTRAPARTIDA			10.899,75		10.899,75		
09.1.4	CONTRAPARTIDA DAS GARANTIAS							
09.2	GARANTIAS BANCARIAS							
09.2.1	PRESTADAS							
09.2.2	DEVOLVIDAS							
09.2.3	ACCIONADAS							
TOTAL ...				10.899,75	10.899,75			

ENTIDADE		OPERAÇÕES DE TESOOURARIA					DATA	ANO	PAGINA
CCV CAVADO		Período: 2017/01/01 a 2017/12/31					2018/03/29	2017	1
COD. CONTA	TERCEIRO	DESIGNAÇÃO	SALDO DA GERÊNCIA ANTERIOR		MOVIMENTO ANUAL		SALDO PARA A GERÊNCIA SEGUINTE		
			DEVEDOR	CREADOR	DEBITO	CREDITO	DEVEDOR	CREADOR	
24		ESTADO E OUTROS ENTES PÚBLICOS		11.288,45	127.176,13	124.536,98		8.649,42	
24.2		Retenção de impostos sobre rendimentos		8.703,00	81.274,25	78.330,25		5.759,01	
24.2.1		Trabalho dependente		8.703,00	78.392,00	75.448,00		5.759,01	
24.2.2		Trabalho independente			2.882,25	2.882,25			
24.5		Contribuições para a Segurança Social		2.585,45	45.901,78	46.206,73		2.890,42	
24.5.1		Caixa Geral de Aposentações		1.611,84	21.094,85	21.031,04		1.548,03	
24.5.1.1		CGA - Descontos do pessoal		1.611,84	21.094,85	21.031,04		1.548,03	
24.5.2		ADSE			11.048,93	11.048,93			
24.5.2.1		ADSE - Descontos do pessoal			11.048,93	11.048,93			
24.5.3		Inscr. Gestão Finan. da Segurança Social		973,61	13.758,11	14.126,78		1.342,37	
24.5.3.1		IGFSS - Descontos do pessoal		973,61	13.758,11	14.126,78		1.342,37	
26		OUTROS DEVEDORES E CREDITORES		8,38	5.315,68	16.215,43		10.908,13	
26.3		Sindicatos		8,38	100,56	100,56		8,38	
26.3.2		STEPS		8,38	100,56	100,56		8,38	
26.4		Administração Autárquica			5.215,12	5.215,12			
26.4.3		Créditos dos Municípios			5.215,12	5.215,12			
26.4.3.1		Créditos dos Municípios Curr: Prazo			5.215,12	5.215,12			
	37	Município de Braga			58,06	58,06			
	161	COMUNIDADE INTERMUNICIPAL DO VINHO-LIMA			5.157,06	5.157,06			
26.8		Devedores e credores diversos				10.899,75		10.899,75	
26.8.9		Credores Diversos - Outros				10.899,75		10.899,75	
26.8.9.3		Outros credores diversos				10.899,75		10.899,75	
26.8.9.3.2		Outros credores diversos sem classe terceiros				10.899,75		10.899,75	
TOTAL ...				11.296,83	132.451,71	140.752,41		19.557,53	

O Presidente do CC
 em 9 de Abril de 2018



O Presidente do CAI

Em ___ de ___ de ___



Assin.
A H H
PH

vale do cávado

comunidade intermunicipal
do cávado

ANEXOS ÀS DEMONSTRAÇÕES FINANCEIRAS | EXERCÍCIO DE 2017

8.1 – CARACTERIZAÇÃO DA ENTIDADE

8.1.1 Identificação

A Comunidade Intermunicipal do Cávado (CIM Cávado) tem a sua sede na rua do Carmo n.º 29 em Braga e é identificada com o número de pessoa coletiva 508 779 472.

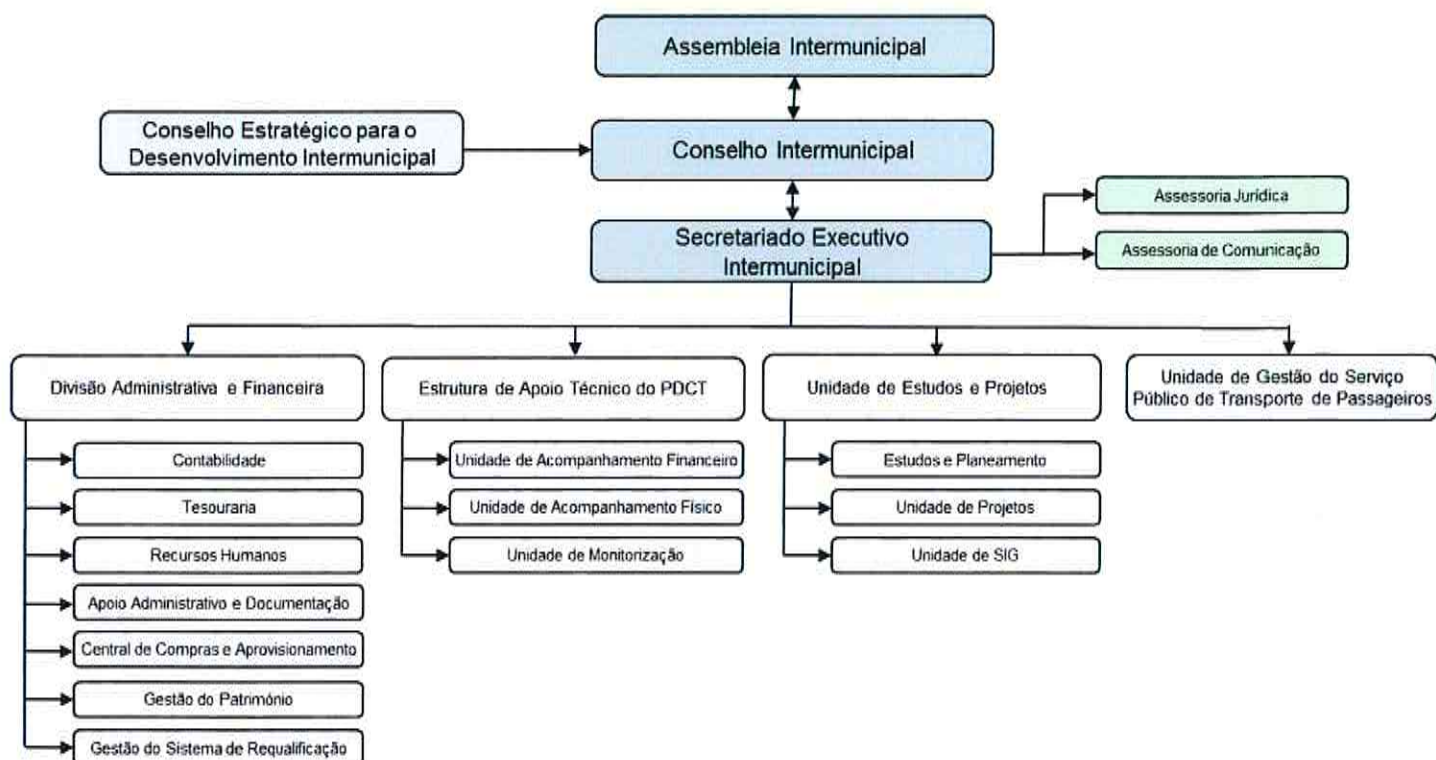
8.1.2. Legislação

A Comunidade Intermunicipal do Cávado foi constituída por escritura pública outorgada em 30 de Outubro de 2008. A sua constituição resulta da determinação expressa de todos os municípios que constituem a NUT Cávado, nomeadamente os municípios de Amares, Barcelos, Braga, Esposende, Terras de Bouro e Vila Verde. Atualmente o enquadramento legal rege-se pela Lei 75/2013 de 12/09.

Sendo uma pessoa coletiva de direito público de natureza associativa, e de âmbito territorial, visa a prossecução de diversos fins públicos enumerados no artigo 2º dos seus estatutos, publicados no n.º 189 da II Série do Diário da República de 1 de outubro de 2014.

As demonstrações financeiras foram elaboradas de acordo com os princípios, critérios e demais determinações definidas no Plano Oficial de Contabilidade das Autarquias Locais (POCAL), aprovado pelo Decreto-Lei nº 162/99, de 14 de Setembro e pelo Decreto-Lei nº 315/2000 de 2 de Dezembro. A Prestação de contas obedece aos requisitos do Regime Completo instituído no referido POCAL.

8.1.3. Estrutura Organizacional Efetiva



8.1.4. Descrição Sumária da Atividade

Esta Comunidade Intermunicipal tem por objeto a prossecução de interesses comuns aos municípios que a integram, nos termos da legislação em vigor e do artigo 2º dos seus Estatutos. A saber:

“1 - Sem prejuízo das atribuições transferidas pela Administração Central e pelos municípios, a Comunidade Intermunicipal tem por fim a prossecução dos seguintes fins públicos:

- a) Promoção do planeamento e da gestão da estratégia de desenvolvimento económico, social e ambiental do território abrangido;
- b) Articulação dos investimentos municipais de interesse intermunicipal;
- c) Participação na gestão de programas de apoio ao desenvolvimento regional, designadamente no âmbito do Quadro de Referência Estratégico Nacional — QREN;
- d) Planeamento das atuações de entidades públicas, de carácter supramunicipal.

2 — A Comunidade Intermunicipal assegura também a articulação das atuações entre os municípios e os serviços da Administração Central, nas seguintes áreas:

- a) Redes de abastecimento público, infra -estruturas de saneamento básico, tratamento de águas residuais e resíduos urbanos;
- b) Rede de equipamentos de saúde;
- c) Rede educativa e de formação profissional;
- d) Ordenamento do território, conservação da natureza e recursos naturais;
- e) Segurança e proteção civil;
- f) Mobilidade e transportes;
- g) Redes de equipamentos públicos;
- h) Promoção do desenvolvimento económico, social e cultural;
- i) Rede de equipamentos culturais, desportivos e de lazer.”

As atividades ou ações desta Comunidade Intermunicipal, concretizadas no ano transato encontram-se descritas no Relatório de Gestão.

8.1.5 – Recursos Humanos – titulares dos Órgãos

De 1 de janeiro a 29 de outubro de 2017

- Ricardo Bruno Antunes Machado Rio – Presidente do Conselho Intermunicipal;
- Miguel Jorge Costa Gomes – Vice-Presidente do Conselho Intermunicipal;
- António Fernando Nogueira Cerqueira Vilela – Vice-Presidente do Conselho Intermunicipal;
- Manuel da Rocha Moreira – Membro do Conselho Intermunicipal;
- António Benjamim da Costa Pereira – Membro do Conselho Intermunicipal;
- Joaquim José Cracel Viana – Membro do Conselho Intermunicipal

De 30 de outubro a 31 de dezembro de 2017

- Ricardo Bruno Antunes Machado Rio – Presidente do Conselho Intermunicipal;
- Miguel Jorge Costa Gomes – Vice-Presidente do Conselho Intermunicipal;
- António Fernando Nogueira Cerqueira Vilela – Vice-Presidente do Conselho Intermunicipal;
- Manuel da Rocha Moreira – Membro do Conselho Intermunicipal;
- António Benjamim da Costa Pereira – Membro do Conselho Intermunicipal;

Manuel João Sampaio Tibo – Membro do Conselho Intermunicipal

Luis Manuel Machado Macedo – Primeiro Secretário do Secretariado Executivo Intermunicipal

8.1.6 – Organização Contabilística

Do ponto de vista informático, os registos e demais procedimentos contabilísticos são efectuados num único sistema informático (POCAL da Medidata.net) que integra a Contabilidade Orçamental e a Contabilidade Patrimonial, em estrita obediência às determinações do Plano Oficial de Contabilidade das Autarquias Locais.

Desta forma a Contabilidade Orçamental é executada em total concordância com a Contabilidade Geral encontrando-se integradas no mesmo sistema.

Não foram elaboradas demonstrações financeiras intervalares.

Não existe descentralização contabilística.

8.2 – NOTAS AO BALANÇO E À DEMONSTRAÇÃO DE RESULTADOS

As normas que a seguir se desenvolvem respeitam a numeração do Plano Oficial de Contabilidade, não constando aquelas que para o presente exercício não são aplicáveis.

8.2.2 – Comparabilidade do Balanço e Demonstração de Resultados.

Trata-se o ano 9 de exercício POCAL, o que proporciona um histórico robusto em termos de comparabilidade. No entanto, cumpre-nos assinalar que no ano 2015 foi incorporado na contabilidade da CIM Cávado o património da extinta Assembleia Distrital de Braga.

8.2.3 - Critérios valorimétricos utilizados e métodos de cálculo

Os critérios valorimétricos utilizados relativamente às rubricas do Balanço e Demonstração de Resultados são os seguintes:

- *Imobilizado* – O critério de valorização do imobilizado é o custo de aquisição (custo histórico). No entanto, os imóveis provenientes extinta Assembleia Distrital de Braga, não tendo sido possível, em tempo útil, a realização da correspondente avaliação, foram registado pelo valor patrimonial atual (CIMI) registado nas respetivas cadernetas prediais.
- *Existências* - Não aplicável no corrente ano.
- *Dívida de e a terceiros* - As dívidas de e a terceiros são expressas pela importâncias constante nos documentos que as titulam.
- *Disponibilidades* - As disponibilidades em caixa e depósitos em instituições financeiras são expressas pelos montantes dos meios de pagamento e dos saldos de todas as contas de depósitos.

Os métodos de cálculo utilizados são os seguintes:

- *Amortizações* - O método utilizado para o custo das amortizações é o método das quotas constantes, em conformidade com a Portaria do Ministério das Finanças nº 671/2000 (2ª Série), de 17 de Abril (CIBE – Cadastro e Inventário dos Bens do Estado).
- *Provisões* - Não aplicável no corrente ano.

8.2.7 - Movimentos ocorridos nas rubricas do activo imobilizado

ACTIVO BRUTO Ano: 2017

(unidade: euros)

Rubricas	Saldo Inicial	Reavaliação Ajustamento	Aumentos	Alienações	Transferências e Abates	Saldo Final
De Bens de domínio público						
Terrenos e recursos naturais						
Edifícios						
Outras construções e Infraestruturas						
Bens de património histórico e artístico e cultural						
Outros bens de domínio público						
Imobilizações em curso						
Adiantamento por conta de bens de domínio público						
De Imobilizações Incorpóreas						
Despesas de instalação						
Despesas de Investigação e de desenvolvimento						
Propriedade industrial e outros Direitos			35.213,67			35.213,67
Imobilizações em curso						
Adiantamento por conta de imobilizações incorpóreas						
			35.213,67			35.213,67
De imobilizações corpóreas						
Terrenos e recursos naturais						
Edifícios e outras construções	344.380,00					344.380,00
Equipamento básico	145.854,54		43.953,68			189.808,22
Equipamento de transporte	46.389,28					46.389,28
Ferramentas e utensílios	162,14					162,14
Equipamento administrativo	97.305,52		1.820,72			99.126,24
Taras e vasilhame						
Outras imobilizações corpóreas	186.419,07					186.419,07
Imobilizações em curso						
Adiantamento por conta de imobilizações corpóreas						
	820.510,55	0,00	45.774,40	0,00	0,00	866.284,95
De investimentos financeiros						
De partes de capital						
Obrigações e títulos de participação						
Investimentos em imóveis						
Terrenos e recursos naturais						
Edifícios e outras construções	1.022.070,00					1.022.070,00
Outras aplicações financeiras						
Títulos de dívida pública						
Outros títulos						
Imobilizações em curso						
Adiantamento por conta de investimentos financeiros						
	1.022.070,00					1.022.070,00

AMORTIZAÇÕES E PROVISÕES
Ano: 2017

de lei
H
H
H

(unidade: euros)

Rubricas	Saldo Inicial	Reforço	Regularizações	Saldo Final
De Bens de domínio público				
Terrenos e recursos naturais				
Edifícios				
Outras construções e Infra-estruturas				
Bens de património histórico e artístico e cultural				
Outros bens de domínio público				
De imobilizações incorpóreas				
Despesas de instalação				
Despesas de investigação e de desenvolvimento				
Propriedade industrial e outros Direitos		11.737,89		11.737,89
		11.737,89		11.737,89
De imobilizações corpóreas				
Terrenos e recursos naturais				
Edifícios e outras construções	4.591,74	2.295,87		6.887,61
Equipamento básico	91.134,81	36.225,20		127.360,01
Equipamento de transporte	9.304,20	5.798,66		15.102,86
Ferramentas e utensílios	162,14			162,14
Equipamento administrativo	54.776,46	12.678,57		67.455,03
Taras e vasilhame				
Outras imobilizações corpóreas	186.419,07			186.419,07
	346.388,42	56.998,30	0,00	403.386,72
De investimentos financeiros				
De partes de capital				
Obrigações e títulos de participação				
Investimentos em imóveis				
Terrenos e recursos naturais				
Edifícios e outras construções				
Outras aplicações financeiras				
Títulos de dívida pública				
Outros títulos				

8.2.13 – Bens em regime de locação financeira

À data de 31 de dezembro não existem bens em locação financeira

8.2.26. Contas de ordem

Não aplicável no ano de 2017

8.2.28 – Movimentos ocorridos nas contas da classe 5

(unidade: euros)

Designação da conta	Saldo Inicial	Débitos	Créditos	Saldo Final
51 – Património	646.878,96			646.878,96
571 – Reservas Legais	41.046,98		4.330,13	45.377,11
577 – Reservas decorrentes da transferência de activos	1.372.042,39			1.372.042,39
59 – Resultados Transitados	64.704,73		82.272,55	146.977,28

8.2.31. – Demonstração de resultados financeiros

(unidade: euros)

Código das contas	Custos e perdas	Exercícios		Código das contas	Proveitos e Ganhos	Exercícios	
		2017	2016			2017	2016
681	Juros suportados	1.152,43	639,80	781	Juros Obtidos	860,75	1.706,52
682	Perdas em entidades participadas			782	Ganhos em entidades participadas		
683	Amortizações de investimentos em imóveis			783	Rendimentos de imóveis	4.305,03	4.576,68
684	Provisões para aplicações financeiras			784	Rendimentos de participação de capital		
685	Diferenças de câmbio desfavoráveis			785	Diferenças de Câmbio desfavoráveis		
687	Perdas na alienação de aplicações de tesouraria			786	Descontos de pronto pagamento obtidos		
688	Outros custos e perdas financeiras	198,68	16,75	787	Ganhos na alienação de aplicações de tesouraria		
	Resultados financeiros	3.814,67	5.626,65	788	Outros proveitos e ganhos financeiros		
	Total.....	5.165,78	6.283,20		Resultados financeiros		
					Total.....	5.165,78	6.283,20

8.2.32. – Demonstração de Resultados Extraordinários

(unidade: euros)

Código das contas	Custos e perdas	Exercícios		Código das contas	Proveitos e Ganhos	Exercícios	
		2017	2016			2017	2016
691	Transferências de capital concedidas			791	Restituições de Impostos		
692	Dívidas incobráveis			792	Recuperação de dívidas		
693	Perdas em existências			793	Ganhos em existências		
694	Perdas em imobilizado			794	Ganhos em imobilizações		
695	Multas e penalidades	25,00		795	Benefícios penalidades contratuais		
696	Aumentos de amortizações e provisões			796	Redução de amortizações e de provisões		
697	Correcções relativas a anos anteriores			797	Correcções relativas a exercícios anteriores		
697	Outros Custos e perdas Extraordinárias	0,01		798	Outros proveitos e ganhos extraordinários		
	Resultados Extraordinários	-25,01	0,00		Resultados Extraordinários		
	Total.....	0,00	0,00		Total.....	0,00	0,00

8.3. NOTAS SOBRE O PROCESSO ORÇAMENTAL E RESPECTIVA EXECUÇÃO

8.3.1 – Modificações ao orçamento

Durante o exercício de 2017 foram efetuadas 5 modificações ao orçamento da despesa, 4 alterações e 1 revisão, conforme mapa anexo.

8.3.2 – Modificações ao Plano Plurianual de Investimentos

Durante o exercício de 2017 foram efetuadas 6 modificações ao PPI, 5 alteração e 1 revisão, conforme mapa anexo.

8.3.3 – Contratação administrativa

(ver mapa anexo)

8.3.4 – Transferências e subsídios

(ver mapa anexo)

8.3.6 – Endividamento

Não foram efectuados contratos de empréstimos de médio e Longo Prazo.

8.3.6.2 – Outras Dívidas a Terceiros

(ver mapa anexo)

Anexo
H
A

ENTIDADE		MODIFICAÇÕES AO ORÇAMENTO DA DESPESA			Página: 1	
COMUNIDADE INTERMUNICIPAL DO CAVADO		TOTAL DE ALTERAÇÕES : 5	DO ANO CONTABILISTICO DE 2017		Período: 01/01/02 a 2017/12/31	
TOTAL DE REVISÕES : 1						
IDENTIFICAÇÃO DAS RUBRICAS		DESPESA				O B S
		DOTAÇÕES INICIAIS	MODIFICAÇÕES ORÇAMENTAIS		DOTAÇÕES CORRIGIDAS	
CLASSIFICAÇÃO ORGÂNICA	ECONÓMICA		DESCRIÇÃO	INSCRIÇÕES / REFORÇOS		DIMINUIÇÕES / ANULAÇÕES
01		COMUNIDADE INTERMUNICIPAL				
0101		ASSEMBLEIA INTERMUNICIPAL				
0101	01	DESPESAS COM O PESSOAL				
0101	0102	ABONOS VARIÁVEIS OU EVENTUAIS				
0101	010213	OUTROS SUPLEMENTOS E PRÊMIOS	4.800,00			4.800,00
0101	02	AQUISIÇÃO DE BENS E SERVIÇOS				
0101	0202	AQUISIÇÃO DE SERVIÇOS				
0101	020211	REPRESENTAÇÃO DOS SERVIÇOS	500,00			500,00
0101	020225	OUTROS SERVIÇOS	200,00			200,00
0102		COMUNIDADE INTERMUNICIPAL				
0102	01	DESPESAS COM O PESSOAL				
0102	0101	REMUNERAÇÕES CERTAS E PERMANENTES				
0102	010104	PESSOAL EM REGIME DE CTFP POR TEMPO INDETERMINADO				
0102	01010401	Pessoal em funções	284.400,00	20.000,00	11.000,00	293.400,00
0102	01010404	Recrutamento de Pessoal para novos postos de trabalho	100,00			100,00
0102	010106	PESSOAL EM REGIME DE CTFP A TERMO RESOLUTIVO				
0102	01010601	Pessoal em funções	100,00			100,00
0102	01010604	Recrutamento de Pessoal para novos postos de trabalho	100,00			100,00
0102	010107	PESSOAL EM REGIME DE TAREFA OU AVENÇA	100,00			100,00
0102	010109	PESSOAL EM QUALQUER OUTRA SITUAÇÃO	9.700,00		8.000,00	1.700,00
0102	010111	REPRESENTAÇÃO	14.100,00	3.000,00		17.100,00
0102	010113	SUBSÍDIO DE REFEIÇÃO	18.300,00	2.000,00	1.600,00	18.700,00
0102	010114	SUBSÍDIOS DE FÉRIAS E NATAL	48.000,00	3.000,00		51.000,00
0102	010115	REMUNERAÇÃO POR DOENÇA E MATERNIDADE/PATERNIDADE	100,00			100,00
0102	0102	ABONOS VARIÁVEIS OU EVENTUAIS				
0102	010202	HORAS EXTRAORDINÁRIAS	100,00			100,00
0102	010204	AJUDAS DE CUSTO	1.100,00			1.100,00
0102	010212	INDEMNIZAÇÕES POR CESSAÇÃO DE FUNÇÕES	100,00			100,00
0102	010214	OUTROS ABONOS EM NUMERÁRIO OU ESPÉCIE	100,00			100,00
0102	0103	SEGURANÇA SOCIAL				
0102	010301	ENCARGOS COM A SAÚDE	100,00			100,00
0102	010302	OUTROS ENCARGOS COM A SAÚDE	5.000,00	4.100,00		9.100,00
0102	010303	SUBSÍDIO FAMILIAR A CRIANÇAS E JOVENS	100,00			100,00
0102	010305	CONTRIBUIÇÕES PARA A SEGURANÇA SOCIAL				
0102	01030502	SEGURANÇA SOCIAL DO PESSOAL EM RCTFP				
0102	0103050201	Caixa Geral de Aposentações	47.500,00			47.500,00
0102	0103050202	Segurança social - Regime geral	37.500,00			37.500,00
0102	01030503	OUTROS	100,00			100,00
0102	010306	ACIDENTES EM SERVIÇOS E DOENÇAS PROFISSIONAIS	100,00			100,00
0102	010309	SEGUROS				
0102	01030901	SEGURO DE ACIDENTES DE TRABALHO E DOENÇAS PROFISSIONAIS	2.200,00	500,00		2.700,00
0102	01030902	SEGUROS DE SAUDE	100,00			100,00
0102	02	AQUISIÇÃO DE BENS E SERVIÇOS				
0102	0201	AQUISIÇÃO DE BENS				
0102	020102	COMBUSTÍVEIS E LUBRIFICANTES				
0102	02010201	GASOLINA	2.000,00			2.000,00
0102	02010202	GASÓLEO	4.000,00	3.000,00		7.000,00
0102	020104	LIMPEZA E HIGIENE	1.000,00			1.000,00
0102	020106	ALIMENTAÇÃO- GÊNEROS POR CONFECCIONAR	500,00			500,00
0102	020107	VESTUÁRIO E ARTIGOS PESSOAIS	1.000,00			1.000,00
0102	020108	MATERIAL DE ESCRITÓRIO	4.000,00	2.000,00		6.000,00
0102	020114	OUTRO MATERIAL- PEÇAS	500,00			500,00
0102	020115	PRÊMIOS, CONDECORAÇÕES E OFERTAS	146.500,00	131.000,00		277.500,00
0102	020117	FERRAMENTAS E UTENSÍLIOS	1.500,00	1.000,00		2.500,00
0102	020118	LIVROS E DOCUMENTAÇÃO TÉCNICA	500,00			500,00
0102	020119	ARTIGOS HONORÍFICOS E DE DECORAÇÃO	200,00			200,00
0102	020120	MATERIAL DE EDUCAÇÃO, CULTURA E RECREIO	200,00			200,00
0102	020121	OUTROS BENS	1.000,00			1.000,00
0102	0202	AQUISIÇÃO DE SERVIÇOS				

ENTIDADE		MODIFICAÇÕES AO ORÇAMENTO DA DESPESA				ES
COMUNIDADE INTERMUNICIPAL DO CAVADO		TOTAL DE ALTERAÇÕES : 5	DO ANO CONTABILISTICO DE 2017		Período: 2017/01/02 a 2017/12/31	B S
IDENTIFICAÇÃO DAS RUBRICAS		DESPESA				
CLASSIFICAÇÃO ORGÂNICA ECONÓMICA		DESCRIÇÃO	DOTAÇÕES INICIAIS	MODIFICAÇÕES ORÇAMENTAIS		DOTAÇÕES CORRIGIDAS
				INSCRIÇÕES / REFORÇOS	DIMINUIÇÕES / ANULAÇÕES	
0102	020201	ENCARGOS DE INSTALAÇÕES	7.300,00			7.300,00
0102	020202	LIMPEZA E HIGIENE	1.000,00	1.000,00		2.000,00
0102	020203	CONSERVAÇÃO DE BENS	3.000,00	7.000,00		10.000,00
0102	020204	LOCAÇÃO DE EDIFÍCIOS	200,00			200,00
0102	020205	LOCAÇÃO DE MATERIAL DE INFORMÁTICA	200,00			200,00
0102	020206	LOCAÇÃO DE MATERIAL DE TRANSPORTE	200,00			200,00
0102	020208	LOCAÇÃO DE OUTROS BENS	2.800,00			2.800,00
0102	020209	COMUNICAÇÕES	2.800,00	4.000,00		6.800,00
0102	020210	TRANSPORTES	2.000,00	2.000,00		4.000,00
0102	020211	REPRESENTAÇÃO DOS SERVIÇOS	4.200,00	5.000,00		9.200,00
0102	020212	SEGUROS	1.000,00	1.000,00		2.000,00
0102	020213	DESLOCAÇÕES E ESTADAS	3.200,00	3.690,00		6.890,00
0102	020214	ESTUDOS, PARECERES, PROJECTOS E CONSULTADORIA	229.300,00	257.000,00	6.999,00	479.301,00
0102	020215	FORMAÇÃO	47.000,00	20.000,00		67.000,00
0102	020216	SEMINÁRIOS, EXPOSIÇÕES E SIMILARES	7.700,00			7.700,00
0102	020217	PUBLICIDADE	65.400,00			65.400,00
0102	020218	VIGILÂNCIA E SEGURANÇA	200,00			200,00
0102	020219	ASSISTÊNCIA TÉCNICA	2.000,00			2.000,00
0102	020220	OUTROS TRABALHOS ESPECIALIZADOS	389.300,00	157.300,00	48.201,00	498.399,00
0102	020225	OUTROS SERVIÇOS	2.000,00	2.000,00		4.000,00
0102	03	JUROS E OUTROS ENCARGOS				
0102	0303	JUROS DE LOCAÇÃO FINANCEIRA				
0102	030305	MATERIAL DE TRANSPORTE	1.200,00			1.200,00
0102	0306	OUTROS ENCARGOS FINANCEIROS				
0102	030601	OUTROS ENCARGOS FINANCEIROS	200,00			200,00
0102	04	TRANSFERÊNCIAS CORRENTES				
0102	0405	ADMINISTRAÇÃO LOCAL				
0102	040501	CONTINENTE				
0102	04050101	MUNICÍPIOS	200,00			200,00
0102	04050102	ASSOCIAÇÕES DE MUNICÍPIOS	200,00			200,00
0102	0407	INSTITUIÇÕES SEM FINS LUCRATIVOS				
0102	040701	INSTITUIÇÕES SEM FINS LUCRATIVOS	2.100,00	16.500,00		18.600,00
0102	06	OUTRAS DESPESAS CORRENTES				
0102	0602	DIVERSAS				
0102	060201	IMPOSTOS E TAXAS	500,00			500,00
0102	060203	OUTRAS				
0102	06020301	OUTRAS RESTITUIÇÕES	200,00			200,00
0102	06020302	IVA PAGO	200,00	6.000,00		6.200,00
0102	06020304	SERVIÇOS BANCÁRIOS	200,00			200,00
0102	06020305	OUTRAS	200,00			200,00
0102	07	AQUISIÇÃO DE BENS DE CAPITAL				
0102	0701	INVESTIMENTOS				
0102	070103	EDIFÍCIOS				
0102	07010301	INSTALAÇÕES DE SERVIÇOS	500,00	40.000,00		40.500,00
0102	070104	CONSTRUÇÕES DIVERSAS				
0102	07010401	VIADUTOS, ARRUAMENTOS E OBRAS COMPLEMENTARES	274.673,00			274.673,00
0102	070106	MATERIAL DE TRANSPORTES				
0102	07010602	OUTRO	500,00	30.000,00		30.500,00
0102	070107	EQUIPAMENTO DE INFORMÁTICA	6.800,00	4.500,85		11.300,85
0102	070108	SOFTWARE INFORMÁTICO	5.000,00	39.000,00		44.000,00
0102	070109	EQUIPAMENTO ADMINISTRATIVO	3.000,00	2.000,00		5.000,00
0102	070110	EQUIPAMENTO BÁSICO	29.400,00	39.200,00		68.600,00
0102	070111	FERRAMENTAS E UTENSÍLIOS	500,00			500,00
0102	070113	INVESTIMENTOS INCORPÓREOS	153.300,00	50.000,00		203.300,00
0102	0702	LOCAÇÃO FINANCEIRA				
0102	070205	MATERIAL DE TRANSPORTE	8.500,00			8.500,00
0102	08	TRANSFERÊNCIAS DE CAPITAL				
0102	0805	ADMINISTRAÇÃO LOCAL				
0102	080501	CONTINENTE				

ENTIDADE		MODIFICAÇÕES AO ORÇAMENTO DA DESPESA			Página: 3	
COMUNIDADE INTERMUNICIPAL DO CAVADO		TOTAL DE ALTERAÇÕES : 5	DO ANO CONTABILISTICO DE 2017		Período: 2017/01/02 a 2017/12/31	
TOTAL DE REVISÕES : 1						
IDENTIFICAÇÃO DAS RUBRICAS			DESPESA		O B S	
CLASSIFICAÇÃO ORGÂNICA ECONÓMICA		DESCRIÇÃO	DOTAÇÕES INICIAIS	MODIFICAÇÕES ORÇAMENTAIS INSCRIÇÕES / REFORÇOS DIMINUIÇÕES / ANULAÇÕES		DOTAÇÕES CORRIGIDAS
0102	08050101	MUNICÍPIOS	1,00		1,00	
0102	11	OUTRAS DESPESAS DE CAPITAL				
0102	1102	DIVERSAS				
0102	110299	OUTRAS	1,00		1,00	
TOTAL ...			1.895.675,00	856.790,85	75.800,00	2.676.665,85

O Presidente de CI
Em 9 de Abril de 2018



O Presidente AI
Em ___ de _____ de ____



ENTIDADE		MODIFICAÇÕES AO ORÇAMENTO DA RECEITA			Página: 1	
COMUNIDADE INTERMUNICIPAL DO CAVADO		TOTAL DE ALTERAÇÕES :	DO ANO CONTABILISTICO DE: 2017		Período: 2017/1/02 a 2017/12/31	
		TOTAL DE REVISÕES : 1				
CLASSIFICAÇÃO ECONÓMICA		DOTAÇÕES DA RECEITA			OBSERVAÇÕES	
CÓDIGO	DESCRIÇÃO	PREVISÕES INICIAIS	MODIFICAÇÕES ORÇAMENTAIS			PREVISÕES CORRIGIDAS
			INSCRIÇÕES / REFORÇOS	DIMINUIÇÕES / ANULAÇÕES		
04	TAXAS, MULTAS E OUTRAS PENALIDADES	1,00			1,00	
0402	MULTAS E OUTRAS PENALIDADES:	1,00			1,00	
040201	JUROS DE MORA	1,00			1,00	
05	RENDIMENTOS DE PROPRIEDADE	7.091,97			7.091,97	
0502	JUROS - SOCIEDADES FINANCEIRAS	2.091,97			2.091,97	
050201	BANCOS E OUTRAS INSTITUIÇÕES FINANCEIRAS	2.091,97			2.091,97	
0510	RENDAS	5.000,00			5.000,00	
051004	EDIFÍCIOS	5.000,00			5.000,00	
06	TRANSFERÊNCIAS CORRENTES	1.888.552,03			1.888.552,03	
0603	ADMINISTRAÇÃO CENTRAL	1.569.718,00			1.569.718,00	
060301	ESTADO	1.569.716,00			1.569.716,00	
06030199	OUTROS	178.315,00			178.315,00	
060305	TRANSFERENCIAS CORRENTES ADMINISTRAÇÃO CENTRAL - ESTADO PARTICIPAÇÃO PORTUGUESAS EM PROJECTOS COFINANCIADOS	1,00			1,00	
06030601	FEDER	1.173.095,00			1.173.095,00	
06030602	FSE	11.304,00			11.304,00	
06030603	OUTROS	207.002,00			207.002,00	
060307	SERVIÇOS E FUNDOS AUTÓNOMOS	1,00			1,00	
0605	ADMINISTRAÇÃO LOCAL	318.834,03			318.834,03	
060501	CONTINENTE	318.834,03			318.834,03	
06050101	MUNICÍPIO DE AMARES	33.683,15			33.683,15	
06050102	MUNICÍPIO DE BARCELOS	84.064,36			84.064,36	
06050103	MUNICÍPIO DE BRAGA	84.152,26			84.152,26	
06050104	MUNICÍPIO DE ESPOSENDE	28.396,21			28.396,21	
06050105	MUNICÍPIO DE TERRAS DE BOURO	30.292,05			30.292,05	
06050106	MUNICÍPIO DE VILA VERDE	58.245,00			58.245,00	
06050199	OUTROS	1,00			1,00	
07	VENDA DE BENS E SERVIÇOS CORRENTES	7,00			7,00	
0701	VENDA DE BENS	4,00			4,00	
070102	LIVROS E DOCUMENTAÇÃO TÉCNICA	1,00			1,00	
070103	PUBLICAÇÕES E IMPRESSOS	1,00			1,00	
070105	BENS INUTILIZADOS	1,00			1,00	
070199	OUTROS	1,00			1,00	
0702	SERVIÇOS	3,00			3,00	
070201	ALUGUER DE ESPAÇOS E EQUIPAMENTOS	1,00			1,00	
070203	VISTORIAS E ENSAIOS	1,00			1,00	
070299	OUTROS	1,00			1,00	
08	OUTRAS RECEITAS CORRENTES	3,00			3,00	
0801	OUTRAS	3,00			3,00	
080199	OUTRAS	3,00			3,00	
08019901	INDEMNIZAÇÕES POR DETERIÇÃO, ROUBO E EXTRAVIO	1,00			1,00	
08019903	IVA REEBOLSADO	1,00			1,00	
08019999	DIVERSAS	1,00			1,00	
09	VENDAS DE BENS DE INVESTIMENTO	6,00			6,00	
0904	OUTROS BENS DE INVESTIMENTO	6,00			6,00	
090401	SOCIEDADES E QUASE-SOCIEDADES NÃO FINANCEIRA	3,00			3,00	
09040101	EQUIPAMENTO DE TRANSPORTE	1,00			1,00	
09040102	MAQUINARIA E EQUIPAMENTO	1,00			1,00	
09040103	Outros	1,00			1,00	
090406	ADMINISTRAÇÃO PÚBLICA-ADMINISTRAÇÃO LOCAL-CONTINENTE	3,00			3,00	
09040601	EQUIPAMENTO DE TRANSPORTE	1,00			1,00	
09040602	MAQUINARIA E EQUIPAMENTO	1,00			1,00	
09040603	OUTROS	1,00			1,00	
10	TRANSFERÊNCIAS DE CAPITAL	11,00			11,00	
1003	ADMINISTRAÇÃO CENTRAL	4,00			4,00	
100301	ESTADO	1,00			1,00	
10030199	OUTROS	1,00			1,00	
100307	ESTADO - PARTICIPAÇÕES COMUNITÁRIAS EM PROJECTOS CO-FINANCIADOS	9,00			9,00	

ENTIDADE		MODIFICAÇÕES AO ORÇAMENTO DA RECEITA			Página: 2	
COMUNIDADE INTERMUNICIPAL DO CAVADO		TOTAL DE ALTERAÇÕES :	DO ANO CONTABILISTICO DE: 2017		Período: 2017/01/02 a 2017/12/31	
		TOTAL DE REVISÕES : 1				
CLASSIFICAÇÃO ECONÓMICA		DOTAÇÕES DA RECEITA			OBSERVAÇÕES	
CÓDIGO	DESCRIÇÃO	PREVISÕES INICIAIS	MODIFICAÇÕES ORÇAMENTAIS			PREVISÕES CORRIGIDAS
			INSCRIÇÕES / REFORÇOS	DIMINUIÇÕES / ANULAÇÕES		
10030701	FEDER	1,00			1,00	
10030703	OUTROS	1,00			1,00	
100308	SERVIÇOS E FUNDOS AUTÓNOMOS	1,00			1,00	
1005	ADMINISTRAÇÃO LOCAL	7,00			7,00	
10050101	Municípios	7,00			7,00	
1005010101	MUNICÍPIO DE AMARES	1,00			1,00	
1005010102	MUNICÍPIO DE BARCELOS	1,00			1,00	
1005010103	MUNICÍPIO DE BRAGA	1,00			1,00	
1005010104	MUNICÍPIO DE ESPOSENDE	1,00			1,00	
1005010105	MUNICÍPIO DE TERRAS DE BOURO	1,00			1,00	
1005010106	MUNICÍPIO DE VILA VERDE	1,00			1,00	
1005010199	OUTRAS	1,00			1,00	
13	OUTRAS RECEITAS DE CAPITAL	3,00			3,00	
1301	OUTRAS	3,00			3,00	
130101	INDEMNIZAÇÕES	1,00			1,00	
130102	ACTIVOS INCORPÓREOS	1,00			1,00	
130199	OUTRAS	1,00			1,00	
16	SALDO DA GERÊNCIA ANTERIOR		780.990,85		780.990,85	
1601	SALDO ORÇAMENTAL		780.990,85		780.990,85	
160101	NA POSSE DO SERVIÇO		780.990,85		780.990,85	
TOTAL ...		1.895.675,00	780.990,85		2.676.665,85	

O Presidente do CI
 Em 9 de Abril de 2018


O Presidente do AI
 Em ___ de ___ de ___



de Lima
A *by* *H*
[Handwritten signature]

ENTRADA		RECURSOS DE CAPITAL E CONTRIBUIÇÕES												COMPLEMENTOS			
UNIDADE ORÇAMENTÁRIA DE CUSTO		UNIDADE ORÇAMENTÁRIA DE RENDIMENTO															
FUNÇÃO	SUBFUNÇÃO	PROGRAMA	PROJETO	TOTAL		TOTAL	TOTAL				TOTAL						
				2017	2018		TOTAL		TOTAL		TOTAL		TOTAL		TOTAL	TOTAL	TOTAL
							2017	2018	2017	2018	2017	2018		2017			
1.		Funções gerais															
1.1.		Serviços gerais de administração pública															
1.1.1.		Administração geral															
1.1.1.1	01	1007 0 0 0	Plano estratégico e trabalho de rotina do Poder Executivo	001	001	001	001	001	001	001	001	001	001	001	001	001	001
1.1.1.2	02	1007 0 0 0	Plano estratégico e trabalho de rotina do Poder Judiciário	001	001	001	001	001	001	001	001	001	001	001	001	001	001
1.1.1.3	03	1007 0 0 0	Plano estratégico e trabalho de rotina do Poder Legislativo	001	001	001	001	001	001	001	001	001	001	001	001	001	001
1.1.1.4	04	1007 0 0 0	Administração Geral	001	001	001	001	001	001	001	001	001	001	001	001	001	001
1.1.1.5	05	1007 0 0 0	Administração Geral	001	001	001	001	001	001	001	001	001	001	001	001	001	001
1.1.1.6	06	1007 0 0 0	Administração Geral	001	001	001	001	001	001	001	001	001	001	001	001	001	001
1.1.1.7	07	1007 0 0 0	Administração Geral	001	001	001	001	001	001	001	001	001	001	001	001	001	001
1.1.1.8	08	1007 0 0 0	Administração Geral	001	001	001	001	001	001	001	001	001	001	001	001	001	001
1.1.1.9	09	1007 0 0 0	Administração Geral	001	001	001	001	001	001	001	001	001	001	001	001	001	001
1.1.1.10	10	1007 0 0 0	Administração Geral	001	001	001	001	001	001	001	001	001	001	001	001	001	001
1.1.1.11	11	1007 0 0 0	Administração Geral	001	001	001	001	001	001	001	001	001	001	001	001	001	001
1.1.1.12	12	1007 0 0 0	Administração Geral	001	001	001	001	001	001	001	001	001	001	001	001	001	001
1.1.1.13	13	1007 0 0 0	Administração Geral	001	001	001	001	001	001	001	001	001	001	001	001	001	001
1.1.1.14	14	1007 0 0 0	Administração Geral	001	001	001	001	001	001	001	001	001	001	001	001	001	001
1.1.1.15	15	1007 0 0 0	Administração Geral	001	001	001	001	001	001	001	001	001	001	001	001	001	001
1.1.1.16	16	1007 0 0 0	Administração Geral	001	001	001	001	001	001	001	001	001	001	001	001	001	001
1.1.1.17	17	1007 0 0 0	Administração Geral	001	001	001	001	001	001	001	001	001	001	001	001	001	001
1.1.1.18	18	1007 0 0 0	Administração Geral	001	001	001	001	001	001	001	001	001	001	001	001	001	001
1.1.1.19	19	1007 0 0 0	Administração Geral	001	001	001	001	001	001	001	001	001	001	001	001	001	001
1.1.1.20	20	1007 0 0 0	Administração Geral	001	001	001	001	001	001	001	001	001	001	001	001	001	001
1.2.		Segurança e ordem públicas															
1.2.1.		Proteção civil e luta contra incêndios															
1.2.1.1	01	1007 0 0 0	Plano de Luta e Controle de Fogo Urbano	001	001	001	001	001	001	001	001	001	001	001	001	001	001
2.		Funções sociais															
2.1.		Educação															
2.1.1.		Ensino não superior															
2.1.1.1	01	1007 0 0 0	Atividade de ensino fundamental, médio e superior de instituições de ensino de caráter público	001	001	001	001	001	001	001	001	001	001	001	001	001	001
2.1.1.2	02	1007 0 0 0	Atividade de ensino fundamental, médio e superior de instituições de ensino de caráter privado	001	001	001	001	001	001	001	001	001	001	001	001	001	001
2.1.1.3	03	1007 0 0 0	Atividade de ensino fundamental, médio e superior de instituições de ensino de caráter misto	001	001	001	001	001	001	001	001	001	001	001	001	001	001
2.1.1.4	04	1007 0 0 0	Atividade de ensino fundamental, médio e superior de instituições de ensino de caráter religioso	001	001	001	001	001	001	001	001	001	001	001	001	001	001
2.3.		Segurança e ação sociais															
2.3.1.		Segurança social															
2.3.1.1	01	1007 0 0 0	Atividade de administração de benefícios de natureza previdenciária	001	001	001	001	001	001	001	001	001	001	001	001	001	001
2.3.1.2	02	1007 0 0 0	Atividade de administração de benefícios de natureza previdenciária (INSS)	001	001	001	001	001	001	001	001	001	001	001	001	001	001
2.3.1.3	03	1007 0 0 0	Atividade de administração de benefícios de natureza previdenciária (INSS)	001	001	001	001	001	001	001	001	001	001	001	001	001	001
3.		Funções econômicas															
3.2.		Indústria e energia															
3.2.1	01	1007 0 0 0	Atividade de administração de empresas públicas	001	001	001	001	001	001	001	001	001	001	001	001	001	001
3.2.2	02	1007 0 0 0	Atividade de administração de empresas privadas	001	001	001	001	001	001	001	001	001	001	001	001	001	001
3.3.		Transportes e comunicações															
3.3.1.		Transportes rodoviários															
3.3.1.1	01	1007 0 0 0	Atividade de transporte rodoviário de passageiros	001	001	001	001	001	001	001	001	001	001	001	001	001	001
3.3.1.2	02	1007 0 0 0	Atividade de transporte rodoviário de cargas	001	001	001	001	001	001	001	001	001	001	001	001	001	001
3.3.1.3	03	1007 0 0 0	Atividade de administração de transportes rodoviários	001	001	001	001	001	001	001	001	001	001	001	001	001	001
3.3.1.4	04	1007 0 0 0	Atividade de administração de transportes rodoviários	001	001	001	001	001	001	001	001	001	001	001	001	001	001

MODIFICAÇÕES AO PLANO PLURIANUAL DE INVESTIMENTOS

ENTIDADE		TOTAL DE ALTERAÇÕES : 1 TOTAL DE REVISÕES : ANO CONTABILÍSTICO: 2017 PERÍODO: 2017/01/02 a 2017/12/31										ANOS SEQUENTES				MODIFICAÇÕES		
OBJETIVO / PROGRAMA / PROJETO / AÇÃO	IDENTIFICAÇÃO DO PROJ. / AÇÃO	DESCRIÇÃO	RESPONSÁVEL	DATAS		CÓDIGO ORÇAMENTAL	VALOR REALIZADO	2017				ANOS SEQUENTES						
				INÍCIO	FIM			TOTAL		FINANC. DEFINIDO		FINANCIAMENTO Nº DEFINIDO	2019	2019	2020		SEQUENTES	
								DOT. INICIAL	DOT. CORRIGIDA	DOT. INICIAL	DOT. CORRIGIDA							
1. Funções gerais																		
1.1. Serviços gerais de administração pública																		
1.1.1. Administração geral																		
1.1.1.1.	01	2017 1.1	SEI	20/7/21/01	2017/12/31	0112 07010901		500,00		500,00								
1.1.1.1.	01	2017 1.1				0112 07010902		500,00		500,00								
1.1.1.1.	01	2017 1.1				0112 070107		500,00		500,00								
1.1.1.1.	01	2017 1.1				0112 070108		500,00		4.500,00							4.500,00	
1.1.1.1.	01	2017 1.1				0112 070109		500,00		500,00								
1.1.1.1.	01	2017 1.1				0112 070110		500,00		19.700,00							19.700,00	
1.1.1.1.	01	2017 1.1				0112 070111		500,00		500,00								
1.1.1.1.	01	2017 1.1				0112 09150101				1,00								
1.1.1.1.	01	2017 1.1				0112 110299		1.800,00		45.000,00								
2. Funções sociais																		
2.3. Segurança e ação sociais																		
2.3.1. Segurança social																		
2.3.1.1.	11	2017 1.2	SEI			0112 070110		25.830,00		25.830,00		25.830,00						
3. Funções económicas																		
3.2. Indústria e energia																		
3.2.1.	05	2017 1.3	SEI			0112 070110		3.000,00		3.000,00								
3.3. Transportes e comunicações																		
3.3.1. Transportes rodoviários																		
3.3.1.1.	12	2017 1.5	SEI			0112 07010401		69.147,42		69.147,42		69.147,42					69.147,42	
3.3.1.1.	13	2017 1.4	SEI			0112 07010401		18.441,39		18.441,39		18.441,39					18.441,39	
3.5. Outras funções económicas																		
3.5.1.	06	2017 1.6	SEI			0112 070107				3.500,00							3.500,00	
3.5.1.	06	2017 1.6				0112 070108		5.500,00		5.500,00		2.500,00					2.500,00	
4. Outras funções																		
4.3. Diversas não especificadas																		
4.3.1.	03	2017 1.9	SEI			0112 030305				1.000,00							1.000,00	
4.3.1.	03	2017 1.9				0112 070107				3.000,00							3.000,00	
4.3.1.	03	2017 1.9				0112 070108				2.000,00							2.000,00	
4.3.1.	03	2017 1.9				0112 070109				2.500,00							2.500,00	
4.3.1.	03	2017 1.9				0112 070205		17.000,00		17.000,00		8.500,00					8.500,00	
4.3.1.	05	2017 1.7	SEI			0112 07010401		166.993,83		166.993,83		166.993,83					166.993,83	
4.3.1.	06	2017 1.3	SEI			0112 070113		153.232,05		153.232,05		153.232,27					153.232,27	
TOTAL ...								492.345,89		528.145,89		492.345,89		528.145,89				45.700,00

O Presidente do CA
 Em 9 de Abril de 2018



O Presidente do CA

Em ___ de ___ de ___



ENTIDADE
 COMUNIDADE INTERMUNICIPAL DO CAVADO
 TOTAL DE ALTERAÇÕES : 1
 TOTAL DE REVISÕES : ANO CONTABILÍSTICO: 2017 PERÍODO: 2017/01/01 a 2017/12/31

Handwritten signatures and initials in blue ink.

OBJECTIVO / PROGRAMA / PROJECTO / ACÇÃO	IDENTIFICAÇÃO DO PROJ. ACÇÃO	DESCRIÇÃO	RESPONSÁVEL	DATAS		CÓDIGO ORÇAMENTAL	VALOR REALIZADO	2017				ANOS SEQUENTES				MODIFICAÇÕES	
				INICIO	FIM			TOTAL		FINANC. DEFINIDO		FINANCIAMENTO ORÇ. DEFINIDO	2018	2019	2020		SEQUENTES
								DOT. INICIAL	DOT. CORRIGIDA	DOT. INICIAL	DOT. CORRIGIDA						
1.		Funções gerais															
1.1.		Serviços gerais de administração pública															
1.1.1.		Administração geral															
1.1.1.1.	05	2017 A 4	SEI			0102 02014				5.000,00	1,00	5.000,00				-4.999,00	
1.1.1.2.	05	2017 A 4	SEI			0102 02020	40.590,00	7.000,00	2,00	2.000,00	1,00					-1.999,00	
1.2.		Segurança e ordem públicas															
1.2.1.		Proteção civil e luta contra incêndios															
1.2.1.1.	05	2017 A 1	SEI			0102 02020		500,00	500,00	500,00	500,00						
2.		Funções sociais															
2.1.		Educação															
2.1.1.		Ensino não superior															
2.1.1.1.	102	2017 A 2	SEI			0102 02015				145.250,00	145.250,00	150.250,00					
2.1.1.2.	102	2017 A 2	SEI			0102 02016				6.200,00	6.200,00						
2.1.1.3.	102	2017 A 2	SEI			0102 02017	161.860,00	161.860,00	10.400,00	10.400,00							
2.3.		Segurança e acção sociais															
2.3.1.		Segurança social															
2.3.1.1.	14	2017 A 3	SEI			0102 02014				49.350,00	49.350,00	55.350,00					
2.3.1.2.	14	2017 A 3	SEI			0102 02020	55.350,00	55.350,00	12.300,00	12.300,00							
3.		Funções económicas															
3.2.		Indústria e energia															
3.2.1.	06	2017 A 5	SEI			0102 02014	15.642,00	7.000,00	1,00	7.000,00	1,00					-6.999,00	
3.3.		Transportes e comunicações															
3.3.1.		Transportes rodoviários															
3.3.1.1.	16	2017 A 6	SEI			0102 02014				40.000,00	11.200,00	140.000,00				-29.000,00	
3.3.1.2.	16	2017 A 6	SEI			0102 02020	147.000,00	25.000,00	100.000,00	14.200,00						-45.000,00	
3.3.1.3.	17	2017 A 7	SEI			0102 02017				12.300,00	12.300,00	51.200,00					
3.3.1.4.	17	2017 A 7	SEI			0102 02020	33.634,00	38.634,00	26.334,00	26.334,00							
3.3.1.5.	18	2017 A 8	SEI			0102 02014				20.215,54	20.215,54	37.585,20					
3.3.1.6.	18	2017 A 8	SEI			0102 02017				25.453,43	25.453,43						
3.3.1.7.	18	2017 A 8	SEI			0102 02020	37.885,20	37.885,20	41.917,01	41.917,01							
3.5.		Outras funções económicas															
3.5.1.	04	2017 A 9	SEI			0102 02014				23.616,00	23.616,00	2.582,00					
3.5.2.	04	2017 A 9	SEI			0102 02017				2.000,00	2.000,00						
3.5.3.	04	2017 A 9	SEI			0102 02020	27.616,00	27.616,00	2.000,00	2.000,00							
3.5.4.	07	2017 A 10	SEI			0102 02014				3.575,00	3.575,00	58.222,91					
3.5.5.	07	2017 A 10	SEI			0102 02017				3.519,91	3.519,91						
3.5.6.	07	2017 A 10	SEI			0102 02020	58.222,91	58.222,91	46.105,00	46.105,00							

ENTIDADE		TOTAL DE ALTERAÇÕES : 1 TOTAL DE REVISÕES : ANO CONTABILÍSTICO: 2017 PERÍODO: 2017/01/01 a 2017/12/31															
OBJETIVO / PROGRAMA / PROJETO / AÇÃO	IDENTIFICAÇÃO DO PROJ. AÇÃO	DESCRIÇÃO	RESPONSÁVEL	DADOS		CÓDIGO ORÇAMENTAL	VALOR REALIZADO	2017				ANOS SEQUENTES				MODIFICAÇÕES	
				INÍCIO	FIM			TOTAL		FINANC. DEFINIVO		FINANCIAMENTO NÃO DEFINIDO	2018	2019	2020		SEQUENTES
								DOT. INICIAL	DOT. CORRIGIDA	DOT. INICIAL	DOT. CORRIGIDA						
A TRANSPORTER...							56.432,00	594.058,11	455.042,11	594.058,11	455.782,11		580.501,11				-128.997,00
3.1.	08	2017 A 11	Empreendedorismo no Cávado	SEI		0112	020214			8.725,50	8.725,50		65.855,77				
3.1.	08	2017 A 11	Empreendedorismo no Cávado	SEI		0112	020217			10.706,85	10.706,85						
3.1.	08	2017 A 11	Empreendedorismo no Cávado	SEI		0112	020220	65.855,77	65.855,77	46.125,02	46.125,02						
3.1.	09	2017 A 12	Internacionalizar - Cávado	SEI		0112	020214			1.750,00	1.750,00		26.510,64				
3.1.	09	2017 A 12	Internacionalizar - Cávado	SEI		0112	020220	26.510,64	26.510,64	24.767,64	24.767,64						
4. Outras funções																	
4.3. Diversas não especificadas																	
4.1.	02	2017 A 13	Plan. de formação Inter municipal	SEI		0112	020215	40.000,00	40.000,00	40.000,00	40.000,00						
4.1.	07	2017 A 14	Rotas do Cávado: plano de valorização cultural e turística (corrente)	SEI		0112	020214			15.395,00	15.395,00		35.285,24				
4.1.	07	2017 A 14	Rotas do Cávado: plano de valorização cultural e turística (corrente)	SEI		0112	020220	65.285,24	65.285,24	79.194,26	79.194,26						
4.1.	08	2017 A 15	Atualização de Cartografia 1:10.000 (corrente)	SEI		0112	020214	15.000,00	15.000,00	15.000,00	15.000,00						
4.1.	09	2017 A 16	Assistência Técnica 2017 (corrente)	SEI		0112	020201			3.500,00	3.500,00						
4.1.	09	2017 A 16	Assistência Técnica 2017 (corrente)	SEI		0112	020209			1.500,00	1.500,00						
4.1.	09	2017 A 16	Assistência Técnica 2017 (corrente)	SEI		0112	020211			1.200,00	1.200,00						
4.1.	09	2017 A 16	Assistência Técnica 2017 (corrente)	SEI		0112	020213			1.200,00	1.200,00						
4.1.	09	2017 A 16	Assistência Técnica 2017 (corrente)	SEI		0112	020214			30.485,00	30.485,00						
4.1.	09	2017 A 16	Assistência Técnica 2017 (corrente)	SEI		0112	020215			5.000,00	5.000,00						
4.1.	09	2017 A 16	Assistência Técnica 2017 (corrente)	SEI		0112	020220	44.843,00	44.843,00	1.945,00	1.945,00						
TOTAL ...							56.432,00	971.254,78	742.257,79	971.254,78	742.257,78		767.853,79				-128.997,00

O Presidente do CI
 em 9 de Abril de 2018



O Presidente do AI

Em ___ de ___ de ___




Subsídios obtidos

B. Alves
R. H.


COMUNIDADE INTERMUNICIPAL DO CÁVADO

Ano 2017

(Unidade: Euros)

Disposições Legais (1)	Entidade financiadora (2)	Finalidade (3)	Subsídios previstos (4)	Subsídios recebidos (5)	Observações (6)
		NEGATIVO			
Total.....					

Subsídios concedidos

COMUNIDADE INTERMUNICIPAL DO CÁVADO

Ano 2017

(Unidade: Euros)

Disposições Legais (1)	Finalidade (2)	Entidade beneficiária (3)	Subsídios pagos (4)	Observações (5)
		NEGATIVO		
Total.....				

Handwritten signatures and initials in blue ink.

COMUNIDADE INTERMUNICIPAL DO CÁVADO

Activos de Rendimento Fixo

Ano:

2017

Descrição do Activo (1)	Entidade devedora (2)		Valor em 1 de Janeiro (4)		Valor em 31 de Dezembro (6)		Rendimento (7)		Observações (9)
	Valor nominal	Valor de mercado	Valor nominal	Valor de mercado	Vencido e cobrado	Vencido por cobrar	Unidade: euros		
	(3)	(4)	(5)	(6)	(7)	(8)	(9)		
A curto prazo.....	150.000,00	150.000,00	150.000,00	150.000,00	360,44				
	114.217,40	114.217,40	114.304,26	114.304,26	86,86				
	100.000,00	100.000,00	100.000,00	100.000,00	80,10				
A médio e longo prazos.....									
Total.....			364.304,26	364.304,26	527,40				

COMUNIDADE INTERMUNICIPAL DO CÁVADO

Activos de Rendimento Variável

Ano:

2017

Valor de mercado (1)	Entidade devedora (2)		Valor em 1 de Janeiro (4)		Valor em 31 de Dezembro (6)		Juros Vencidos e recebidos (7)		Juros vencidos e a receber (8)
	Juros Vencidos	Valor de mercado	Juros Vencidos	Valor de mercado	Juros Vencidos e recebidos	Juros vencidos e a receber	Unidade: euros		
	(3)	(4)	(5)	(6)	(7)	(8)			
A curto prazo.....									
A médio e longo prazos.....									
Total.....									

NEGATIVO

Empréstimos

Ano 2017
(Unidade: Euros)

COMUNIDADE INTERMUNICIPAL DO CÁVADO

Caracterização do empréstimo	Data de aprovação pela A. Intermunicipal	Data da contratação do empréstimo	Prazo do contrato	Anos decorridos	Visto TC		Finalidade do empréstimo (c)	Capital		Taxa de juro		Encargos do ano				Encargos do Ano Vencidos e não pagos	Dívida em 31 de Dezembro	Observações
					Número de registo	Data		Contratado	Utilizado	Inicial	Actual	Amortizações	Juros	Total	Juros de mora			
NEGATIVO																		
Total																		
Limite de endividamento																		

ENTIDADE		OUTRAS DÍVIDAS A TERCEIROS		DATA	ANO	PAGINA
CIX CAVADO				2018/03/23	2017	1
Período : 2017/01/02 a 2017/12/31						
COD. CONTA	TERCEIRO	DESIGNAÇÃO	SALDO INICIAL		SALDO FINAL	
			DEBITO	CREDITO	DEVEDOR	CREADOR
22		FORNecedores		8.084,79		581,48
22.1		Fornecedores c/corrente		8.084,79		581,48
	107	ICAP - Instituto de Gestão de Administração Pública		5.095,00		
	137	ESCOLA DE CONDUÇÃO E FORMAÇÃO BOM JESUS		1.550,00		
	22	EDP serviço universal		201,48		201,48
	318	TRANSFORMIS		750,00		
	330	3 Pinhos		156,21		
	341	Transportadora Central C.h. Lda.		332,10		
	377	Restaurante Joca do Lobo				380,00
24		ESTADO E OUTROS ENTES PÚBLICOS	11.981,29			11.050,71
24.2		Retenção de impostos sobre rendimentos	8.703,00			5.759,00
24.2.1		Trabalho dependente	8.703,00			5.759,00
24.3		Imposto sobre o valor acrescentado		692,84		2.401,31
24.3.6		Iva - a pagar		692,84		2.401,31
24.5		Contribuições para a Segurança Social	2.585,45			2.890,40
24.5.1		Caixa Geral de Aposentações	1.611,84			1.548,03
24.5.1.1		CGA - Descontos do pessoal	1.611,84			1.548,03
24.5.3		Instr. Gestão Finan. da Segurança Social		973,61		1.342,37
24.5.3.1		IPRES - Descontos do pessoal		973,61		1.342,37
26		OUTROS DEVEDORES E CREDORES	9.284,42			10.908,13
26.1		Fornecedores de imobilizad.	9.276,04			
26.1.3		Fornecedores de Locação Financeira	9.276,04			
26.1.3.1		Leasing - Qashqai	9.276,04			
26.3		Sindicatos		8,38		8,38
26.3.2		STPPN		8,38		8,38
26.8		Devedores e credores diversos				10.899,75
26.8.3		Cretores Diversos - Outros				10.899,75
26.8.3.3		Outros credores diversos				10.899,75
26.8.3.3.2		Outros credores diversos sem classe terceiros				10.899,75
TOTAL ...				29.350,50		22.540,32

Relatório
h
h
h

**Contratação administrativa
Situação dos contratos**

Gerência de 1 de Janeiro a 31 de Dezembro de 2017

(Handwritten signature and initials)

Entidade	Contrato				Visão do Tribunal de Contas		Pagamentos na gerência				Pagamentos acumulados				Observações	
	Objecto	Data	Valor (com IVA)	Modalidades de adjudicação	Nº de registo	Data	Trabalhos normais	Revisão de preços	Trabalhos a mais	Total	Trabalhos normais	Revisão de preços	Trabalhos a mais	Total		
(1)	(2)	(3)	(4)	(5)	(6)	(7)	(8)	(9)	(10)	(11)	(12)	(13)	(14)	(15)	(16)	(17)
FIDELIDADE - MUNDIAL SA	Seguros - Acidentes de Trabalho	29/06/16	2.035,37	9) - (nº 1 artº 2º do CCP DL)			20/03/17	1.466,43			1.466,43			1.466,43		
Banco Popular Portugal	Aquisição de viatura em regime de locação financeira	23/07/15	29.685,78	9) - (nº 1 artº 2º do CCP DL)			18/09/15	9.835,51			9.835,51			29.656,80		
Alberto Teixeira Associados, Lda	Apóio Jurídico	02/02/16	15.202,80	9) - (nº 1 artº 2º do CCP DL)			30/04/13	3.800,70			3.800,70			15.202,80		
Alberto Teixeira Associados, Lda	Apóio Jurídico	08/03/18	15.202,80	9) - (nº 1 artº 2º do CCP DL)			20/04/17	11.402,10			11.402,10			11.402,10		
Hálder Barroso	Serviço de jardinagem	27/02/17	1.200,00	9) - (nº 1 artº 2º do CCP DL)			20/04/17	980,50			980,50			980,50		
TecMinho	Plano de Formação 2016	25/05/16	10.110,00	9) - (nº 1 artº 2º do CCP DL)			18/10/16	6.390,00			6.390,00			10.110,00		
IGAP	Plano de Formação 2016	25/05/16	9.300,00	9) - (nº 1 artº 2º do CCP DL)			20/07/16	1.095,00			1.095,00			9.300,00		
Trifermis	Plano de Formação 2016	25/05/16	6.250,00	9) - (nº 1 artº 2º do CCP DL)			20/07/16	750,00			750,00			6.250,00		
HMCB	Assistência técnica - equipamentos de climatização	27/02/17	492,00	9) - (nº 1 artº 2º do CCP DL)			20/06/17	246,00			246,00			246,00		
Trialmis	Assistência técnica - equipamentos de segurança	27/02/17	418,20	9) - (nº 1 artº 2º do CCP DL)			18/05/17	209,10			209,10			209,10		
Venedata	Assistência informática ao hardware e software	27/02/17	1.845,00	9) - (nº 1 artº 2º do CCP DL)			20/04/17	1.383,75			1.383,75			1.383,75		
TecMinho	Plano de Formação 2017	23/05/17	15.880,00	9) - (nº 1 artº 2º do CCP DL)			18/08/17	10.690,00			10.690,00			10.690,00		
IGAP	Plano de Formação 2017	23/05/17	9.240,00	9) - (nº 1 artº 2º do CCP DL)			18/08/17	7.901,00			7.901,00			7.901,00		
EPATV	Plano de Formação 2017	23/05/17	7.550,00	9) - (nº 1 artº 2º do CCP DL)			18/08/17	6.160,00			6.160,00			6.160,00		
Trifermis	Plano de Formação 2017	23/05/17	8.050,00	9) - (nº 1 artº 2º do CCP DL)			18/08/17	5.850,00			5.850,00			5.850,00		
Smarvelus, Lda	Plano de Formação 2017	23/05/17	28.440,00	9) - (nº 1 artº 2º do CCP DL)			20/04/17	13.117,96			13.117,96			16.251,06		
NOS	Consultoria SIAC's	06/03/17	4.723,20	9) - (nº 1 artº 2º do CCP DL)			18/01/17	2.811,04			2.811,04			2.811,04		
Vitamina Agência digital	Serviço de comunicações	21/04/17	33.210,00	9) - (nº 1 artº 2º do CCP DL)			20/06/17	16.605,00			16.605,00			16.605,00		
Sinesives	Serviço de comunicação para os SIAC's do Cávado	25/11/16	39.114,00	9) - (nº 1 artº 2º do CCP DL)			17/02/17	39.114,00			39.114,00			39.114,00		
IEMInho	Aquisição de 54 sensores/analísadores do tipo A Consultoria destinados à implementação do projeto Empreendedorismo no Cávado	04/05/17	86.100,00	9) - (nº 1 artº 2º do CCP DL)			03/10/17	21.371,26			21.371,26			21.371,26		
Socanto	Aquisição de cartografia aerofotogramétrica	04/08/17	241.695,00	a) Concurso público			11/12/17	12.084,75			12.084,75			12.084,75		
Consultraining Lda	Aquisição solução global de suporte à Central de Compras	10/07/17	86.223,00	9) - (nº 1 artº 2º do CCP DL)			20/10/17	8.622,30			8.622,30			8.622,30		
Francisco M Providencia - Designer, Lda	Serviços de comunicação para a sensibilização para a recolha seletiva e compostagem doméstica	05/06/17	21.770,34	9) - (nº 1 artº 2º do CCP DL)			18/08/17	3.265,54			3.265,54			3.265,54		
Vanessa Barros	Serviço de jardinagem	13/09/17	1.476,00	9) - (nº 1 artº 2º do CCP DL)			20/11/17	369,00			369,00			369,00		
Ines Gusman	Consultoria para a implementação dos projetos SIAC's	05/06/17	9.900,00	9) - (nº 1 artº 2º do CCP DL)			08/08/17	9.900,00			9.900,00			9.900,00		
Trenno	Reestruturação da Rede de Transporte Público Rodoviário	13/06/17	49.323,00	9) - (nº 1 artº 2º do CCP DL)			03/10/17	17.263,05			17.263,05			17.263,05		
Rizoma	Supervisão, Orientação e avaliação do PI(CEI)	22/09/17	24.600,00	9) - (nº 1 artº 2º do CCP DL)			19/12/17	4.920,00			4.920,00			17.263,05		

**Contratação administrativa
Situação dos contratos**

Entidade	Contrato				Visto do Tribunal de Contas		Data do primeiro pagamento	Pagamentos na gerência				Pagamentos acumulados				Observações
	Objecto	Data	Valor (com IVA)	Modalidades de adjudicação	Nº de registo	Data		Trabalhos normais	Revisão de preços	Trabalhos a mais	Total	Trabalhos normais	Revisão de preços	Trabalhos a mais	Total	
(1)	(2)	(3)	(4)	(5)	(6)	(7)	(8)	(9)	(10)	(11)	(12)	(13)	(14)	(15)	(16)=(9)+(10)+(11)+(12)+(13)+(14)+(15)	(17)
Gesentrepeneur	Aquisição de serviços para implementação de Programa de Empreendedorismo nas Escolas	27/09/17	58.425,00	9) - (nº 1 artº 20º do CCP DL)			19/12/17	17.527,50			17.527,50				17.527,50	
XZConsultores	Assessoria à implementação do SIADAP	05/08/13	2.767,50	9) - (nº 1 artº 20º do CCP DL)			18/06/15	1.383,75			1.383,75				2.767,50	
João Teixeira	atualização, manutenção e melhoramento da plataforma de gestão de informação de mobilidade	29/09/17	22.140,00	9) - (nº 1 artº 20º do CCP DL)			20/11/17	3.375,00			3.375,00				3.375,00	
Gestluz	consultoria de apoio técnico às operações de Promoção do amareandotidismo a Qualificação	02/11/16	18.450,00	9) - (nº 1 artº 20º do CCP DL)			17/02/17	18.450,00			18.450,00				18.450,00	
Quaternaire	necessidades de qualificações e consultoria de apoio ao pacto para a empregabilidade	20/08/15	40.590,00	9) - (nº 1 artº 20º do CCP DL)			19/02/16	20.295,00			20.295,00				40.590,00	
HEN	Energia elétrica	09/07/16	8.610,00	9) - (nº 1 artº 20º do CCP DL)			18/10/16	3.617,16			3.617,16				4.770,07	
João Teixeira	Compliação, inserção em plataforma SIG e atualização de informação sobre as carreiras de transporte público de passageiros	10/10/16	17.220,00	9) - (nº 1 artº 20º do CCP DL)			14/11/16	10.500,00			10.500,00				14.000,00	
Nova IT	Elaboração e alojamento do site institucional da CIM Cávado	26/09/16	11.705,91	9) - (nº 1 artº 20º do CCP DL)			02/12/16	8.194,13			8.194,13				11.705,90	
ENAT	Energia elétrica	14/07/17	5.043,00	9) - (nº 1 artº 20º do CCP DL)			18/08/17	1.851,00			1.851,00				1.851,00	
Inradire	Elaboração de estratégia de adaptação às alterações climáticas	22/03/17	43.050,01	9) - (nº 1 artº 20º do CCP DL)			20/06/17	8.610,24			8.610,24				8.610,24	
Between Dialogues Lda	Aquisição de plataforma de gestão de dados de transportes no Cávado	09/05/17	29.064,90	9) - (nº 1 artº 20º do CCP DL)			20/07/18	29.064,90			29.064,90				29.064,90	
Total								340.472,67	0,00	0,00	340.472,67	422.097,59	0,00	0,00	422.097,59	

(Unidade - euros)

Handwritten notes in blue ink:
A
B
C
D
E


OUTROS DOCUMENTOS (RESOLUÇÃO TC N.º 4/2001 – 2ª SECÇÃO)

ENTIDADE		RESUMO DIÁRIO DE TESCOURARIA Nº. 260						DATA	ANO	PÁGINA
CIX CAVADO		Data : 2017/12/30						2018/03/29	2017	1
C/CXA	CX/BC	DESIGNAÇÃO	ANTERIOR		DO DIA		ACUMULADO		SALDO	
			DÉBITO	CRÉDITO	DÉBITO	CRÉDITO	DÉBITO	CRÉDITO	DEVEDOR	CREADOR
11		CAIXA	127.141,99	127.141,99			127.141,99	127.141,99		
11.1		Caixa	124.637,54	124.637,54			124.637,54	124.637,54		
	CXT	CAIXA/COFRE	124.637,54	124.637,54			124.637,54	124.637,54		
11.8		Fundo de manei	2.504,45	2.504,45			2.504,45	2.504,45		
11.8.1		020104 - Limpeza e higiene	267,40	267,40			267,40	267,40		
	FM1	020104 - Limpeza e higiene	267,40	267,40			267,40	267,40		
11.8.2		020108 - Material de escritório	71,05	71,05			71,05	71,05		
	FM2	020108 - Material de escritóri	71,05	71,05			71,05	71,05		
11.8.3		020209 - Comunicações	455,80	455,80			455,80	455,80		
	FM3	020209 - Comunicações	455,80	455,80			455,80	455,80		
11.8.4		020211 - Representação dos serviços	1.455,97	1.455,97			1.455,97	1.455,97		
	FM4	020211 - Representação dos ser	1.455,97	1.455,97			1.455,97	1.455,97		
11.8.5		020225 - Aquisição de serviços/Outros	254,23	254,23			254,23	254,23		
	FM5	020225 - Aquisição de serviços	254,23	254,23			254,23	254,23		
12		DEPÓSITOS EM INSTITUIÇÕES FINANCEIRAS	1.764.344,48	1.081.864,24	52.578,85		1.816.923,33	1.081.864,24	735.059,09	
12.2		BANCO POPULAR	1.764.344,48	1.081.864,24	52.578,85		1.816.923,33	1.081.864,24	735.059,09	
12.2.1		Depósitos à orden	1.401.140,22	1.081.864,24	52.578,85		1.452.619,07	1.081.864,24	370.754,83	
	0035/0171025585332	CGD	11.149,78				11.149,78		11.149,78	
	0045/40243213879	CCA	25.712,14	480,00			25.712,14	480,00	25.232,14	
	0045/40249784105	CCA	95.965,72	50.320,75			95.965,72	50.320,75	45.644,97	
	0046/00600177542	B. POPULAR	629.533,11	545.775,03	52.578,85		681.631,96	545.775,03	135.856,93	
	0046/00600180690	B. POPULAR	555.566,67	447.513,67			555.566,67	447.513,67	108.053,00	
	0046/00600303975	B. POPULAR	71.693,05	37.774,79			71.693,05	37.774,79	33.918,26	
	0046/00600423396	B. POPULAR	10.899,75				10.899,75		10.899,75	
12.2.2		Depósitos a prazo	364.304,26				364.304,26		364.304,26	
	0035/0171025585021	CGD	114.304,26				114.304,26		114.304,26	
	0045/44275303827	CCA	100.000,00				100.000,00		100.000,00	
	0046/00250001383	B. POPULAR								
	0046/00250001579	B. POPULAR								
	0046/00390000208	B. POPULAR								
TOTAL DE RESPONSABILIDADES			1.891.486,47	1.209.006,23	52.578,85		1.944.065,32	1.209.106,23	735.059,09	
DOCUMENTOS										
DOTAÇÕES ORÇAMENTAIS			1.511.406,70	848.483,99	52.578,85		1.563.985,55	848.483,99	715.501,56	
DOTAÇÕES NÃO ORÇAMENTAIS			146.834,12	127.276,59			146.834,12	127.276,59	19.557,53	


O Presidente do CI



O 1º Secretário do SEI



O Presidente A1




COMUNIDADE INTERMUNICIPAL DO CÁVADO

Ano 2017

FL. 1/1

Síntese das Reconciliações Bancárias

Gerência		1 de Janeiro a 31 de Dezembro de 2017			
Banco	Instituição bancária		Saldo em 31/12	Saldo contabilístico	Observações
	N.º de conta				
Banco Popular Portugal	PT50 0046 0121 0060 0177 5422 5		€ 85.481,17	€ 135.856,93	Reconciliação efectuada e justificadas as divergências
Banco Popular Portugal	PT50 0046 0121 0060 0180 6908 7		€ 107.954,51	€ 108.053,00	Reconciliação efectuada e justificadas as divergências
Banco Popular Portugal	PT50 0046 0121 0060 0303 9759 3		€ 33.918,26	€ 33.918,26	
Banco Popular Portugal	PT50 0046 0121 0060 0423 3965 1		€ 10.899,75	€ 10.899,75	
Banco Popular Portugal	0046 0121 00250001579 66		€ 150.000,00	€ 150.000,00	
Caixa de Geral de Depositos	PT50 0035 0171 00025585332 90		€ 11.149,78	€ 11.149,78	
Caixa de Geral de Depositos	0171025585020		€ 114.304,26	€ 114.304,26	
Caixa de Crédito Agrícola	PT50004514504024321387935		€ 25.232,14	€ 25.232,14	
Caixa de Crédito Agrícola	PT50004514504024978410548		€ 45.644,97	€ 45.644,97	
Caixa de Crédito Agrícola	0045 1450 44275303827		€ 100.000,00	€ 100.000,00	
TOTAL			735.059,09	735.059,09	

(Unidade: euros)

O Responsável pelos Serviços

Selo Branco

Handwritten signature and initials in blue ink.

MAPA DE FUNDO DE MANEIO

Titular do Fundo de Maneio	Luis Machado Macedo
Dotação orçamental	02.01.04; 02.02.08; 02.02.09; 02.02.11; 02.02.25
Valor do Fundo	400 euros
Data da Constituição	9 de janeiro de 2017

Ordem de pagamento			Ordem de Pagamento			Ordem de Pagamento		
Nº	Data	Valor	Nº	Data	Valor	Nº	Data	Valor
				transporte	952,39		transporte	1862,58
29	18/01/2017	3,35	181	20/06/2017	89,90	369	19/12/2017	50,00
30	18/01/2017	107,01	182	20/06/2017	118,07	370	19/12/2017	145,13
53	17/02/2017	44,96	210	20/07/2017	41,78	371	19/12/2017	46,74
54	17/02/2017	12,30	211	20/07/2017	10,80	374	28/12/2017	64,18
55	17/02/2017	84,75	212	20/07/2017	121,59			
56	17/02/2017	26,57	245	18/08/2017	60,50			
82	20/03/2017	1,48	246	18/08/2017	38,29			
83	20/03/2017	24,00	247	18/08/2017	9,98			
84	20/03/2017	146,23	280	20/09/2017	116,44			
109	20/04/2017	48,30	281	20/09/2017	33,00			
110	20/04/2017	12,30	306	18/10/2017	38,05			
111	20/04/2017	63,00	307	18/10/2017	4,30			
112	20/04/2017	114,53	308	18/10/2017	45,29			
113	20/04/2017	40,65	339	20/11/2017	42,83			
147	18/05/2017	35,70	340	20/11/2017	5,30			
148	18/05/2017	139,97	341	20/11/2017	128,67			
149	18/05/2017	47,29	368	19/12/2017	5,40			
	a transportar	952,39		a transportar	1862,58		Total	2168,63

COMUNIDADE INTERMUNICIPAL DO CÁVADO

Ano

2017

RELAÇÃO DOS FUNCIONÁRIOS EM SITUAÇÃO DE ACUMULAÇÃO DE FUNÇÕES

Nome	Situação na entidade a que respeita a conta			Cargos acumulados Funções públicas e / ou privadas		
	Cargo ou função	Data do provimento	Forma do provimento	Cargo ou função	Regime de acumulação	Data do despacho de autorização

NEGATIVO

Belem
 A
 H
 P

COMUNIDADE INTERMUNICIPAL DO CÁVADO

Ano 2017

RELAÇÃO DOS FUNCIONÁRIOS QUE NA GERÊNCIA RECEBERAM PARTICIPAÇÃO EMOLUMENTAR E/OU CUSTAS DE EXECUÇÕES FISCAIS

Nome	Categoria	Diuturnidades na categoria	Remuneração Base Auferida	Emolumentos	Custas de execuções fiscais	Sub-total	Total
			(1)	(2)	(3)	(4)=(2)+(3)	(5)=(1)+(4)
NEGATIVO							

Handwritten signatures and initials in blue ink at the top of the page.

RELAÇÃO NOMINAL DOS RESPONSÁVEIS		MOD. 21/TC		
a) COMUNIDADE INTERMUNICIPAL DO CÁVADO				
Gerência de 1 de Janeiro a 31 de Dezembro de 2017				
NOME	Situação no organismo ou serviço	Período de responsabilidade	Remuneração	Morada
Manuel da Rocha Moreira	Membro do CI	01 Jan-31 Dez	0,00	Praça do Município 4720-012 AMARES
Miguel Jorge Costa Gomes	Vice-Presidente do CI	01 Jan-31 Dez	0,00	Largo do Município 4750-257 BARCELOS
Ricardo Bruno Antunes Machado Rio	Presidente do CI	01 Jan-31 Dez	0,00	Praça do Município 4704-514 BRAGA
António Benjamim da Costa Pereira	Membro do CI	01 Jan-31 Dez	0,00	Praça do Município 4740-223 ESPOSENDE
Joaquim José Cracel Viana	Membro do CI	01 Jan-29 Out	0,00	Av. Dr. Paulo Marcelino 4840-100 TERRAS DE BOURO
Manuel João Sampaio Tibo	Membro do CI	30 Out-31 Dez	0,00	Av. Dr. Paulo Marcelino 4840-100 TERRAS DE BOURO
António Nogueira Cerqueira Vilela	Vice-Presidente do CI	01 Jan-31 Dez	0,00	Praça do Município 4730-733 VILA VERDE

a) Designação do organismo ou serviço
 b) Dirigente, dependente do órgão executivo responsável pela área administrativa e/ou financeira

Em 9 de Abril de 2015

O Responsável pelos Serviços (b)

 Selo Branco

RELATÓRIO DE GESTÃO E CONTAS DE 2017

ENCERRAMENTO

O Relatório de Gestão e Contas de 2017, bem como os restantes documentos anexos, que antecedem, devidamente numerados e rubricados num total de 106 páginas, foram aprovados na reunião do Conselho Intermunicipal, que se realizou a 9 de Abril de 2018

O Presidente do Conselho Intermunicipal



(Dr. Ricardo Bruno Antunes Machado Rio)

APROVAÇÃO PELA ASSEMBLEIA

O Relatório de Gestão e Contas de 2017, bem como restantes documentos anexos, que antecedem, devidamente numerados e rubricados num total de _____ páginas, foram aprovados na reunião da Assembleia Intermunicipal, que se realizou a _____ de _____ de 20____, tendo as suas folhas e anexos sido rubricados pela mesa, que abaixo assinam.

O Presidente

(Dr. Joaquim Manuel Araújo Barbosa)