

Handwritten notes and signatures in the top right corner, including a large stylized symbol and several smaller signatures.

RELATÓRIO DE GESTÃO E CONTAS EXERCÍCIO DE 2016

CONSELHO INTERMUNICIPAL DO CÁVADO

10 DE ABRIL DE 2017

[Handwritten signatures and initials in blue ink]

Índice

| | |
|---------------------------------------------------------------------------------------------|-----------|
| A. Breve apresentação da Comunidade Intermunicipal do Cávado | 3 |
| A.1. Órgãos da CIM Cávado | 3 |
| A.2. Organigrama | 5 |
| A.3 – Principais Recursos | 5 |
| B. Relatório de Gestão | 7 |
| B.1. Introdução e Enquadramento Geral | 7 |
| B. 2. Encerramento do PTD Cávado – ON2 | 8 |
| B.3. Início do Plano de Desenvolvimento e Coesão do Território (PDCT) do Cávado..... | 10 |
| B.4. Portugal 2020..... | 14 |
| C - DEMONSTRAÇÃO DAS CONTAS..... | 46 |
| C.1 - Análise da Execução Orçamental..... | 46 |
| C.2 - Análise da situação económica e financeira..... | 48 |
| C.3 - Indicadores de gestão..... | 53 |
| C.4 - Proposta de aplicação de resultados | 54 |

Handwritten notes and signatures in blue ink, including a large signature and some scribbles.

A. Breve apresentação da Comunidade Intermunicipal do Cávado

A.1. Órgãos da CIM Cávado

a. Assembleia Geral:

Órgão deliberativo composto por 30 deputados municipais dos 6 Municípios do Cávado

| | |
|------------------------|-----------------------------------|
| <i>Presidente</i> | Dr. Joaquim Manuel Araújo Barbosa |
| <i>Vice-Presidente</i> | Manuel Albino Penteadó Neiva |
| <i>Secretário</i> | Maria do Pilar de Araújo Teixeira |


Reuniões da Assembleia Intermunicipal realizadas em 2016

- 26 de abril
- 12 de dezembro

b. Conselho Intermunicipal:

Foi eleito em reunião do Conselho Intermunicipal de 28 de Outubro de 2013, o Conselho Intermunicipal do Cávado é composto pelos representantes dos Municípios que integram a Comunidade Intermunicipal do Cávado.

| | |
|---------------------------------------------------------------------------|------------------------|
| Ricardo Machado Rio <i>Presidente do Município de Braga</i> | <i>Presidente</i> |
| Miguel Costa Gomes <i>Presidente do Município de Barcelos</i> | <i>Vice-Presidente</i> |
| António Cerqueira Vilela <i>Presidente do Município de Vila Verde</i> | <i>Vice-Presidente</i> |
| Joaquim Cracel Viana <i>Presidente do Município de Terras de Bouro</i> | |
| António Benjamim Pereira <i>Presidente do Município de Esposende</i> | |
| Manuel da Rocha Moreira <i>Presidente do Município de Amares</i> | |



Em 2016 realizaram-se 15 reuniões do Conselho Intermunicipal, tendo algumas delas contado com a participação de outras entidades, nomeadamente com representantes da Comissão Diretiva do NORTE 2020 ou de outras entidades sectoriais para tratamento de assuntos de interesse comum.

c. Secretariado Executivo Intermunicipal

Primeiro Secretário Executivo

Luís Manuel Machado Macedo

d. Conselho Estratégico para o Desenvolvimento Intermunicipal

O órgão consultivo é constituído por 18 instituições convidadas.

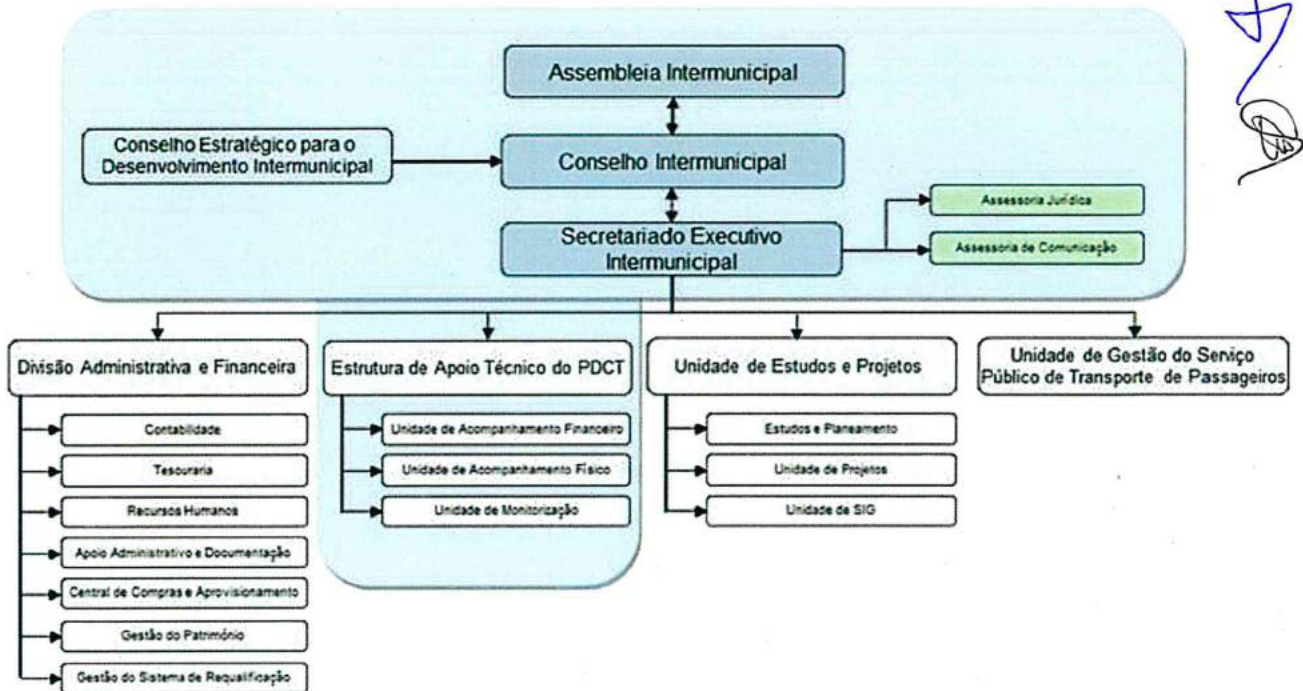
Em 2016 não se realizou nenhuma reunião deste Conselho, o que deverá acontecer no primeiro semestre de 2017.

As Instituições são as seguintes:

- Comissão de Coordenação e Desenvolvimento da Região Norte
- Universidade do Minho
- Instituto Politécnico do Cávado e Ave
- Universidade Católica Portuguesa
- Instituto Ibérico de Nanotecnologia
- Centro Regional da Segurança Social de Braga
- Direção Regional da Agricultura e Pescas do Norte
- Agência Portuguesa do Ambiente
- Associação Comercial e Industrial de Esposende
- Direção Regional da Cultura do Norte
- Tecminho
- Instituto da Conservação da Natureza e Florestas
- Associação de Desenvolvimento das Terras Altas do Homem, Cávado e Ave
- Associação Quadrilátero
- Associação Industrial do Minho
- Associação Comercial e Industrial de Barcelos
- Associação Comercial de Braga
- Arquidiocese de Braga

Handwritten notes and signatures in blue ink, including a large signature and some initials.

A.2. Organigrama



A.3 – Principais Recursos


a. Humanos

No final do ano 2016, a CIM Cávado contava com 12 colaboradores, dos quais 9 são Técnicos Superiores, 1 Assistente Técnico e 2 Assistentes Operacionais.

A exemplo dos anos anteriores, a CIM Cávado contou com a colaboração continuada da Agência de Energia do Cávado e ainda com a colaboração semanal de um consultor jurídico contratado em regime de avença.

b. Materiais e Patrimoniais

A Comunidade Intermunicipal do Cávado está sediada num edifício da Rua do Carmo em Braga, propriedade do Estado, o qual foi reconstruído e reabilitado pela CCDRN em 1990 para instalação do GAT do Cávado, e cedido à CIM Cávado aquando da sua constituição em 2008, com o acordo da CCDRN.



A CIM Cávado detém como património próprio os seguintes edifícios, todos situados em Braga:

- Palácio dos Biscainhos, situado na Rua dos Biscainhos;
- Edifício do Rossio da Sé, na Rua D. Gonçalo Pereira (junto à Sé);
- Edifício do antigo GAT do Cávado na Rua dos Falcões.


Relativamente à frota automóvel é constituída por 3 viaturas ligeiras que são propriedade da CIM, com 2, 6 e 13 anos.

c. Financeiros

Mantiveram-se as principais fontes de financiamento do orçamento da CIM Cávado, embora se tenha verificado algumas alterações significativas no peso relativo de cada uma.

1. O financiamento da CIM Cávado que é proveniente do orçamento de Estado regista um reforço do seu peso relativo em 9 pontos percentuais face a 2015, justificado pela execução de um projeto de serviços partilhados merecedor de financiamento direto do Orçamento de Estado.
2. As transferências dos Municípios tiveram um decréscimo em termos absolutos de cerca de 10.000€, mas viram também o seu peso relativo reforçado face às outras fontes de financiamento, que passaram de 17% em 2012 para 22% em 2013, 13% em 2014, 19% em 2015 e 21% em 2016.
3. Finalmente, as receitas com origem nos projetos cofinanciados por fundos comunitários registaram um ligeiro aumento em termos comparativos com as outras fontes de receita.

A situação patrimonial e financeira da CIM está desenvolvida detalhadamente em mapas próprios, descritos mais adiante neste relatório, todavia destaca-se desde já a resiliência e a sustentabilidade do equilíbrio financeiro que as contas da CIM Cávado têm registado ano após ano.



B. Relatório de Gestão

Dando cumprimento às disposições dos estatutos da Comunidade Intermunicipal do Cávado, submete-se à apreciação e aprovação da sua Assembleia Intermunicipal o relatório de gestão e contas relativo ao exercício da de 2016.

B.1. Introdução e Enquadramento Geral

O presente relatório tem por objetivo informar os Senhores Deputados Intermunicipais sobre as atividades desenvolvidas pela Comunidade Intermunicipal do Cávado durante o ano 2016, e prestar contas relativamente à gestão desse mesmo ano.

De acordo com os princípios orientadores do Plano de Atividades aprovado para o ano 2016, procurou-se pautar o respetivo exercício pelo estímulo e mobilização do associativismo intermunicipal, através do desenvolvimento de um conjunto de projetos de caráter intermunicipal, em estreita colaboração com os municípios.

Esta colaboração foi estabelecida especialmente ao nível do Conselho Intermunicipal, mas geralmente com base em propostas construídas pela equipa da CIM e formuladas em estreita colaboração com os Conselhos de Vereadores, constituídos pelos Senhores Vereadores com o pelouro da área em causa, e respetivos técnicos municipais.

A atividade da CIM em 2016 visou a continuidade ou conclusão dos investimentos intermunicipais transitados do ano anterior, e o desenvolvimento de novos projetos e formas de cooperação, com grande ênfase para as oportunidades criadas pelo Portugal 2020.

Com efeito, trabalhamos ativamente no encerramento do Plano Territorial de Desenvolvimento resultante da contratualização estabelecida com o ON2 no âmbito do PO Norte do QREN. Simultaneamente Iniciamos a gestão do Plano de Desenvolvimento e Coesão Territorial do Cávado, contratualizado em Agosto de 2015 com o NORTE 2020 no âmbito do Portugal 2020.

Por outro lado, a atividade da CIM foi pautada pela articulação das atuações entre os municípios e os serviços da administração central, assumindo as atribuições transferidas pela administração central, nomeadamente na assunção de competência no âmbito da Autoridade Intermunicipal de Transportes do Cávado, e exercendo as competências delegadas especialmente por quatro municípios do Cávado (Amares, Esposende, Terras de Bouro e Vila Verde), enquanto autoridades municipais de transportes;

A cooperação entre a CIM Cávado e a Agência de Energia do Cávado assumiu novas modalidades e novos projetos com resultados muito relevantes na área da energia e especialmente da eficiência energética, assim como do ambiente e da sustentabilidade ambiental.

De seguida passaremos a desenvolver alguns temas relacionados com a gestão, e apresentaremos os indicadores mais significativos das contas que resultaram deste exercício.

B. 2. Encerramento do PTD Cávado – ON2

O ano de 2016 correspondeu ao oitavo e último ano de execução do Plano Territorial de Desenvolvimento do Cávado – PTD do Cávado, e do exercício das competências delegadas pela Comissão Diretiva do ON2 à CIM do Cávado.

Relativamente a este *dossier*, o objetivo definido era encerrar definitivamente todas as atividades contratualizadas, tendo sido cumprido na generalidade.

O valor aprovado para todas as operações do PTD foi de 64.124.349,38€, o que corresponde a um valor de comparticipação FEDER de 54.505.696,97€ (71 operações). Posteriormente à contratualização, foi criada uma Bolsa de Mérito (BM), onde integramos 4 operações, com o valor elegível de 4.259.070,85€, e comparticipação de 3.620.210,22€.

Os valores executados no âmbito do PTD em 31 de dezembro de 2016 eram os seguintes: Valor elegível, 57 990 232,17€, correspondendo a uma comparticipação FEDER é de 49.291 697,34€, ou seja, o valor da execução equivale a 91% do valor aprovado.

PTD DO CÁVADO - ENCERRAMENTO DE PROJETOS - RESUMO FINANCEIRO

| MUNICÍPIO | VALORES APROVADOS | | | VALORES FINAIS | | % REALIZAÇÃO | Nº RELATÓRIOS FINAIS APROVADOS | VALORES PAGOS PELA ADC |
|------------------------|-------------------|-----------------|-------------|-----------------|-----------------|--------------|--------------------------------|------------------------|
| | ELEGÍVEL | FEDER | Nº PROJETOS | ELEGÍVEL | FEDER | | | |
| Amares | 12 167 713,97 € | 10 342 556,87 € | 14 | 11 627 098,93 € | 9 883 034,09 € | 96% | 14 | 9 883 034,09 € |
| Barcelos | 16 273 446,50 € | 13 832 429,53 € | 14 | 15 108 142,49 € | 12 841 921,12 € | 93% | 14 | 12 841 921,12 € |
| Braga | 12 850 715,14 € | 10 923 107,87 € | 14 | 10 767 577,35 € | 9 152 440,75 € | 84% | 14 | 9 152 440,75 € |
| Esposende | 7 086 557,83 € | 6 023 574,16 € | 9 | 6 151 986,63 € | 5 229 188,64 € | 87% | 9 | 5 229 188,64 € |
| Terras de Bouro | 3 394 909,45 € | 2 885 673,03 € | 8 | 3 276 460,31 € | 2 784 991,26 € | 97% | 8 | 2 784 991,26 € |
| Vila Verde | 12 351 006,49 € | 10 498 355,52 € | 12 | 11 058 966,46 € | 9 400 121,49 € | 90% | 12 | 9 400 121,49 € |
| TOTAIS | 64 124 349,38 € | 54 505 696,97 € | 71 | 57 990 232,17 € | 49 291 697,34 € | 90% | 71 | 49 291 697,35 € |

Tabela 1 – Encerramento do PTD do Cávado

[Handwritten signature and initials in blue ink]

VALORES FINAIS DO PTD DO CÁVADO

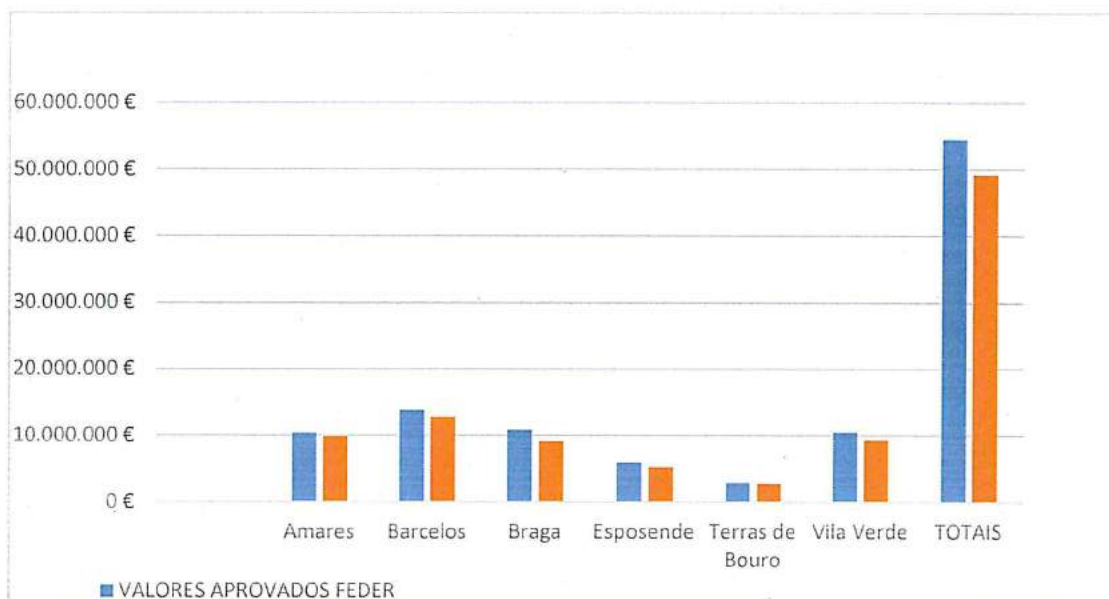


Tabela 2 – Encerramento do PTD do Cávado

Na Bolsa de Mérito, em igual período, o valor elegível aprovado foi de 4.259 070,85€, correspondendo ao valor FEDER de 3.620.210,22€, tendo sido executados os valores elegíveis de 3.471.458,93€ e o valor da comparticipação FEDER de 2.950.740,09€ €, o que equivale a um valor de execução de 82% do valor aprovado.

A diferença entre os valores executados e os valores aprovados é justificada pelo facto de algumas operações encerrarem aquém dos valores aprovados.

No contexto da região, este rácio tem sido considerado muito positivo nas avaliações realizadas, encontrando-se a CIM Cávado entre as melhores executantes.

| PTD DO CÁVADO - BOLSA DE MÉRITO - ENCERRAMENTO DE PROJETOS | | | | | | | | |
|------------------------------------------------------------|-------------------|-----------------------|-------------|----------------|----------------|--------------|--------------------------------|------------------------|
| | VALORES APROVADOS | | | VALORES FINAIS | | % REALIZAÇÃO | Nº RELATÓRIOS FINAIS APROVADOS | VALORES PAGOS PELA ADC |
| | ELEGÍVEL | FEDER | Nº PROJETOS | ELEGÍVEL | FEDER | | | |
| Esposende | 697 558,34 € | 592 924,39 € | 1 | 583 058,07 € | 495 599,36 € | 84% | 1 | 495 599,36 € |
| Vila Verde | 3 561 512,51 € | 3 027 285,63 € | 3 | 2 888 400,86 € | 2 455 140,73 € | 81% | 3 | 2 455 140,73 € |
| TOTAIS | 4 259 070,85 € | 3 620 210,22 € | 4 | 3 471 458,93 € | 2 950 740,09 € | 82% | 4 | 2 950 740,09 € |

Handwritten notes and signatures in blue ink, including a large signature at the top and several initials and scribbles below.

B.3. Início do Plano de Desenvolvimento e Coesão do Território (PDCT) do Cávado

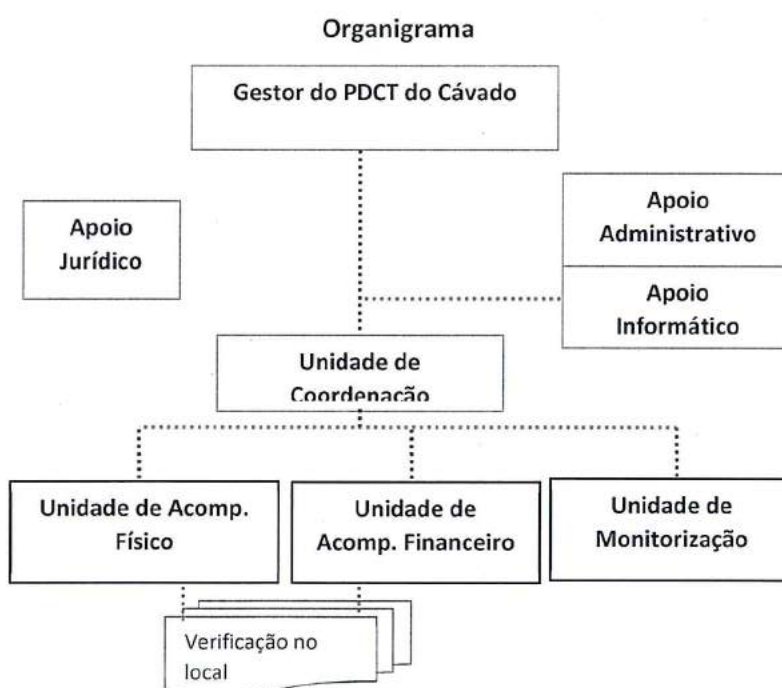
Durante o ano 2016 deu-se início ao primeiro ano da gestão das competências delegadas na CIM do Cávado, no âmbito do Pacto de Desenvolvimento e Coesão Territorial do Cávado. Este contrato foi assinado em 5 de Agosto de 2015, com as autoridades de gestão dos programas operacionais, nomeadamente o Programa Operacional Regional NORTE 2020, Programa da Sustentabilidade e Eficiência na Utilização dos Recursos (POSEUR), Programa da Inclusão Social e Emprego (POISE) e do Programa de Desenvolvimento Rural do Continente (PDR 2020).

A 27 de novembro de 2015, foi celebrada a primeira adenda ao PDCT com a Autoridade de Gestão do Programa Operacional Regional do Norte 2014-2020, a qual visou a formalização da delegação de competências. Em 23 de Março de 2016 foi celebrada uma segunda adenda, com o objetivo de compatibilizar o contrato de delegação de competências e o sistema de gestão e controlo do Norte2020, entre a CIM Cávado e o NORTE 2020.

Com a assinatura do acordo, a NUT III Cávado irá beneficiar de um apoio global contratualizado de 49,5 milhões de euros, de cofinanciamento, distribuídos por diversas intervenções prioritárias, como a inclusão, a educação e formação, a criação de emprego e a eficiência energética.

Em 2016 foi possível estabilizar a equipa ao nível organizativo, consolidando as funções e os recursos humanos às tarefas necessárias para os desafios colocados a nível de gestão de fundos comunitários.

3.1. Estrutura de Apoio Técnica do PDCT



3.2. Prioridades de Investimento contratualizadas

(Milhares de Euros)

| PRIORIDADE DE INVESTIMENTO | | Fundo | Elegível |
|----------------------------|-------------------------------------------------------------------------------------------------------|---------------|---------------|
| 02.03 | Acesso às TICs - Modernização Administrativa | 1.927 | 2.268 |
| 05.01 | Adaptação às alterações climáticas, prevenção e gestão de riscos - POSEUR | 213 | 250 |
| 05.02 | Assegurar a resistência às catástrofes - POSEUR | 627 | 738 |
| 06.01 | Resíduos - educação e sensibilização - POSEUR | 298 | 350 |
| 04.03 | Transição para economia de baixo teor de carbono; Eficiência Energética; Produção Energias renováveis | 6.737 | 7.926 |
| 04.03 IP | Iluminação Pública | 2.392 | 2.814 |
| 08.03 I | Apoio à criação de emprego - IEFP | 3.139 | 3.693 |
| 08.03 | Apoio à criação de emprego por conta própria, microempreeendedorismo e criação de empresas | 3.332 | 3.921 |
| 08.08 | Viveiros apoio ao investimento por conta própria, microempresas e criação de empresas | 1.983 | 2.332 |
| 09.01 | Promover a inclusão social, combater a pobreza IEFP (Contratos emprego-inserção) | 6.527 | 7.678 |
| 09.01 V | Promover a inclusão social, combater a pobreza POISE (voluntariado) | 181 | 212 |
| 09.01 C | Promover a inclusão social, combater a pobreza POISE (cultura) | 1.798 | 2.115 |
| 09.04 | Melhoria de acesso a serviços sustentáveis | 996 | 1.172 |
| 09.07 | Infraestruturas sociais | 2.210 | 2.601 |
| 10.01 | Educação - prevenção do insucesso e abandono escolar | 3.567 | 4.196 |
| | | | |
| 10.05 | Infraestruturas do pré-escolar e do ensino básico | 12.750 | 15.000 |
| 03.M04 | Infraestruturas coletivas: regadios tradicionais, segurança de barragens, emparcelamento | 880 | 1.036 |
| | TOTAIS | 49.557 | 58.302 |

Tabela 5 – Prioridades de investimento contratualizadas

3.3. Criação de Comissão Técnica Intermunicipal para a gestão de Fundos Comunitários

A “Comissão Técnica Intermunicipal para a Gestão dos Fundos Comunitários”, constituída por técnicos e políticos de todos os municípios e da CIM, tem como objetivo a promoção de reuniões de trabalho para realizar o ponto de situação da contratualização, a partilha de experiências e apresentação e resolução de dificuldades. Com a experiência alcançada no passado, a CIM Cávado tem vindo a reforçar o seu papel de entidade dinamizadora e impulsionadora da execução, tendo como efeito que as dúvidas e problemas relacionados com o quadro Comunitário sejam devidamente esclarecidos com os operadores municipais.

Durante o ano de 2016, sendo na realidade o primeiro ano de execução dos Portugal 2020, a CIM Cávado realizou várias reuniões de trabalho, esclarecimento e difusão de informação com os técnicos dos municípios.

3.4. Execução do PDCT em 2016

Durante este ano foi dado um impulso determinante na aprovação de candidaturas no âmbito das prioridades determinantes do PDCT.

| | | | |
|----|--------------------------|---|--------------------------------------|
| 6 | Avisos abertos | 6 | Candidaturas não admitidas |
| 21 | Candidaturas recebidas | 2 | Pedidos de desistência |
| 11 | Candidaturas contratadas | 0 | Candidatura em análise em 31/12/2010 |

3.5. Monitorização 2016 - Pactos para o Desenvolvimento e Coesão Territorial

| PI | Dotação PDCT (1) | Em análise | | Aprovada | | | Execução | | | Taxa Compro misso [(2)+(3)] /(1) | Taxa Execução [(4)+(5)]/ (1) | Taxa Pagame nto (6)/(1) | |
|-----------------------------------------------------------|----------------------|------------|----------------------------------------|----------------------------|-----------|--------------------------------------|--------------------------|---------------------------------------|-----------------------------------------|----------------------------------------------|---------------------------------------|----------------------------------|--------------------------------------|
| | | N.º | Investimento elegível solicitado | Fundo solicitado (2) | N.º | Investimento elegível aprovado | Fundo aprovado (3) | Fundo Executado validado (4) | Fundo Executado em análise (5) | | | | Fundo pago ao Beneficiário (6) |
| Total PDCT - NORTE 2020 | 44 564 917,16 | 105 | 66 029 030,81 | 55 621 803,17 | 77 | 82 822 367,31 | 70 399 011,80 | 210 590,02 | 750 834,26 | 19 272 883,26 | 282,8% | 2,2% | 43,2% |
| PI 2.3 Aplicações de TIC | 1 927 454,48 | 10 | 1 656 666,84 | 1 408 166,80 | 1 | 29 553,00 | 25 120,05 | 0,00 | 0,00 | 0,00 | 74,4% | 0,0% | 0,0% |
| PI 4.3 Eficiência energética nas infraestruturas públicas | 9 129 610,05 | 0 | 0,00 | 0,00 | 0 | 0,00 | 0,00 | 0,00 | 0,00 | 0,00 | 0,0% | 0,0% | 0,0% |
| PI 8.3 Criação de emprego | 6 471 350,58 | 0 | 0,00 | 0,00 | 0 | 0,00 | 0,00 | 0,00 | 0,00 | 0,00 | 0,0% | 0,0% | 0,0% |
| PI 8.8 Viveiros de empresas | 1 982 543,03 | 0 | 0,00 | 0,00 | 0 | 0,00 | 0,00 | 0,00 | 0,00 | 0,00 | 0,0% | 0,0% | 0,0% |
| PI 9.1 Inclusão ativa | 6 526 616,22 | 0 | 0,00 | 0,00 | 1 | 4 160 000,00 | 3 536 000,00 | 0,00 | 0,00 | 2 298 400,00 | 54,2% | 0,0% | 35,2% |
| PI 9.7 Saúde e infraestruturas sociais | 2 210 444,27 | 0 | 0,00 | 0,00 | 0 | 0,00 | 0,00 | 0,00 | 0,00 | 0,00 | 0,0% | 0,0% | 0,0% |
| PI 10.1 Abandono escolar | 3 566 898,53 | 2 | 864 620,00 | 734 927,00 | 0 | 0,00 | 0,00 | 0,00 | 0,00 | 0,00 | 20,6% | 0,0% | 0,0% |
| PI 10.5 Infraestruturas de educação e formação | 12 750 000,00 | 0 | 0,00 | 0,00 | 9 | 7 015 001,00 | 5 962 750,45 | 0,00 | 0,00 | 0,00 | 46,8% | 0,0% | 0,0% |
| Total | 44 564 917,16 | 12 | 2 521 286,84 | 2 143 093,80 | 11 | 11 204 554,00 | 9 523 870,50 | 19 340,02 | 0,00 | 2 317 740,02 | 26,2% | 0,0% | 5,2% |



B.4. Portugal 2020

Com o efetivo arranque no Quadro Comunitário PORTUGAL 2020, o ano de 2016 foi fulcral para esta Comunidade Intermunicipal posicionar-se em determinadas temáticas. Entende-se que a eficaz implementação deste apoio será estratégica para o desenvolvimento do território do Cávado nos próximos 5 anos, uma vez que a política de Coesão 2014-2020 apresenta-se como a maior oportunidade de acesso a financiamento de projetos, de que a região tanto necessita, e de que poderá beneficiar nos próximos anos.

Com a abertura de avisos em várias tipologias de investimento, a CIM Cávado preparou-se para dar resposta a estes avisos, com uma equipa técnica atenta e mobilizada para responder a todos os desafios, em todas as áreas temáticas. Assim, de forma a acompanhar todas as oportunidades de financiamento em diversos Programas Operacionais, foi criada uma unidade interna com competência e funções dedicadas ao tratamento de toda a informação relacionada com a Política de Coesão, comprometida com a alimentação dos habituais circuitos de informação, internos e externos.

4.1. Unidade Interna para observatório do Portugal 2020

Tendo em conta a complexidade do atual quadro comunitário, optou-se pela criação de uma unidade interna de observatório de todos os programas da esfera do Portugal 2020, com as competências necessárias para responder aos desafios impostos, e com a missão de disseminar informação internamente e entre os municípios. Durante este ano, esta unidade foi fundamental para dar o devido acompanhamento aos interlocutores externos e internos, face às oportunidades de financiamento surgidas nos diversos Programas Operacionais. Esta unidade interna está vocacionada para trabalhar as diversas vertentes da Política de Coesão, e comprometida com a alimentação dos circuitos de informação internos e externos.

Esta unidade teve como principais resultados em 2016:

- ✓ Acompanhamento e informação sobre todos os avisos de concurso do Portugal 2020 orientados para os municípios e entidades municipais;
- ✓ Submissão de 17 candidaturas no âmbito do Portugal 2020 e outras oportunidades de financiamento;
- ✓ Apoio na elaboração e redação de candidaturas para os municípios do Cávado especialmente na construção da candidatura da Ecovia do Cávado e Homem
- ✓ Representação em órgãos de gestão de outros programas
- ✓ Acompanhamento em reuniões sectoriais



No âmbito da Cooperação Europeia, esta unidade também teve papel preponderante na informação e apoio à constituição de candidaturas de Cooperação Europeia.

Com efeito, a Política de Cooperação Europeia é uma excelente fonte de financiamento para o nosso território, permitindo o acesso à política de cooperação transfronteiriça (POCTEP), Transnacional (SUDOE e ATLANTICO) e Inter-regional (Interreg Europa). Esta unidade é responsável pela dinamização de projetos com parceiros europeus, através de criação de redes de cooperação cada vez mais apoiadas e estimuladas pela Comissão Europeia. No ano de 2016, a CIM Cávado formalizou parcerias e submeteu candidaturas com diversos parceiros europeus, às seguintes candidaturas:

- ✓ Andreas - atlantic network for the diversity of resources as part of economic activities and sustainability
- ✓ CTC do Limia – Lima – Cávado
- ✓ Molinun
- ✓ Ferrun@age
- ✓ Mybiomass
- ✓ Maip-od
- ✓ Compfutur – novos desafios, novas competências

4.2. Novas Candidaturas ao “PORTUGAL 2020”

4.2.1. TERRITÓRIO E ECONOMIA

CAMINHO DE SANTIAGO - CAMINHO DE TORRES

Código: NORTE-04-2114-FEDER-000095

Promotores: CIM Tâmega e Sousa (líder da parceria), CIM Cávado, CIM do Ave, CIM Alto Minho, CIM Douro.

Objetivos: Valorização cultural e turística do Caminho de Santiago – “Caminho de Torres”

Calendarização: junho de 2016 a maio de 2018

Valor elegível: 196 372,40 €

Taxa de cofinanciamento: 85%

Atividades desenvolvidas em 2016: Foi submetida a candidatura e realizadas diversas reuniões preparação do arranque do projeto.

Estado: Contratada pelo NORTE 2020

ROTAS DO CÁVADO – PLANO DE VALORIZAÇÃO CULTURAL E TURÍSTICA

Código: NORTE-04-2114-FEDER-000275

Promotores: CIM Cávado

Objetivos: Implementação de uma Rota do Cávado, apoiada na implementação de um plano de sinalização dos recursos turísticos e culturais.

Calendarização: Janeiro de 2016 a dezembro de 2018

Valor elegível: 615.106,56€

Taxa de cofinanciamento: 85%

Atividades desenvolvidas em 2016: Preparação, elaboração e submissão de candidatura já trabalhada parcialmente no anterior Quadro Comunitário ON2

Estado: Candidatura submetida em Setembro de 2016 e ainda sem resultados.

VALORIZAÇÃO CULTURAL E TURÍSTICA DO CAMINHO DE S. BENTO DA PORTA ABERTA

Promotores: CIM Cávado (Chefe de Fila) e CIM do Ave

Objetivos: Responder ao desafio lançado pelo Arcebispado de Braga, Irmandade de S. Bento, Turismo Porto e Norte e GNR, para valorização e promoção dos caminhos de peregrinação para S. Bento da Porta Aberta, com reforço da segurança, do apoio e informação aos peregrinos.

Calendarização: 01-10-2016 a 30-09-2018

Valor elegível: 219.011,00 €

Taxa de cofinanciamento: 85%

Atividades desenvolvidas em 2016: Elaboração do estudo das ações a desenvolver, preparação e submissão de candidatura.

Estado: Submetida em setembro de 2016. Aguarda-se resultados.

EEC MINHO INOVAÇÃO - Estratégia de Eficiência Colectiva (EEC) PROVERE “Minho Inovação”

Código: NORTE-28-2015-17-005

Promotores: CIM Alto Minho (Chefe de Fila), CIM do Cávado e CIM do Ave

Caracterização: 10 projetos-âncora | Investimento Global: 18 M€ | FEDER (85%): 15,3 M€
970 Projetos complementares | 266 M €

Atividades desenvolvidas em 2016: Esta candidatura foi submetida em 18 de março de 2016. A análise de mérito da candidatura foi comunicada no dia 08 de março de 2017, tendo sido aprovada e merecido a classificação de “Bom”.

Dando continuidade ao trabalho desenvolvido nos últimos seis anos, as Comunidades Intermunicipais do Cávado, Ave e Alto Minho prepararam em 2016 uma candidatura ao PROVERE MINHO IN, que foi submetida em março de 2016. A Estratégia de Eficiência Coletiva

Handwritten signatures and initials in blue ink, including the name 'Minho' written vertically.

Minho IN foi uma das mais bem-sucedidas da Região Norte, tendo registado um efeito multiplicador do investimento público no investimento privado da ordem dos 1,66 M€.

Tal como aconteceu no passado, a parceria irá manter-se com o mesmo modelo de consórcio, associando as Associações de Desenvolvimento Rural, as Universidades e os Politécnicos, e outros atores chave do território do Minho. O Consórcio, juntamente com estas entidades parceiras, preparou a segunda geração da EEC dirigida à valorização económica dos recursos endógenos únicos e inimitáveis do Minho (nomeadamente, das suas zonas de baixa densidade), denominada MINHO INOVAÇÃO, que pretende vigorar durante o período de 2015/ 2020.

A estratégia do MINHO INOVAÇÃO, em consonância com o espírito do PROVERE, visa o aproveitamento dos recursos endógenos, únicos e inimitáveis, do território e a valorização dos seus usos económicos e sociais, criando condições para que o Minho se afirme como um destino turístico a partir da (re) construção de uma identidade coletiva autêntica, viva, real e moderna, materializando-se num *mix* de ofertas turísticas novas e consolidadas.

| Projetos-Âncora | | CIM Chefe de Fila | Principais Parceiros | Investimento (Indicativo) |
|------------------------------------------------------------------|-------------------------------------------------------|-------------------|------------------------------------------------------------------------------------------|---------------------------|
| Marketing, Comunicação e Internacionalização | | Alto Minho | Agência de Promoção Externa / Porto Norte de Portugal ERT, Município do Minho | 2.000.000 € |
| Touring Cultural: | Itinerários culturais e paisagísticos | Cávado | DRC NORTE, Dioceses, Municípios do Minho, etc. | 2.000.000 € |
| | Aldeias de Portugal | Cávado | ADL, ATA, Municípios do Minho | 3.000.000 € |
| | Artes e Produtos Tracionais | Cávado | ADLs, Assoc. Artesãos, Municípios do Minho | 1.000.000 € |
| Turismo Natureza / Náutico: | Naturminho II | Ave | ADERE PNPNG, APA, ICNF Áreas Protegidas, Municípios do Minho | 1.000.000 € |
| | Rede Regional de Percursos e Pequenas Infraestruturas | Ave | ADERE PNPNG, APA, ICNF, Áreas Protegidas, Municípios do Minho | 3.000.000 € |
| | Turismo Náutico / Mar / Rio e Albufeiras | Alto Minho | APA, Federações, Clubes Desportivos, Escolas, Empresas | 2.500.000 € |
| Enogastronomia & Agroalimentar: sabores, ofertas e conhecimento. | | Alto Minho | APHOR, Esc. de Turismo e Esc. Profissionais, IES, CVRVV, DRAP Norte, Municípios do Minho | 1.500.000 € |
| Inovação, Qualificação e Empreendedorismo | | Ave | Instituições de Ensino Superior e Incubadoras, Municípios do Minho | 2.000.000 € |
| Total | | | | 18.000.000 € |

Tabela 7 – Estrutura candidatura Minho Inovação

MINHO - CAPITAL EUROPEIA DA GASTRONOMIA 2016

Código: NORTE-02-0853-FEDER-000094

Promotores: CIM Alto Minho (Chefe de Fila), CIM do Cávado e CIM do Ave.

Objetivos: A região do Minho foi eleita, em 2016, como “Região Europeia da Gastronomia”, pelo Instituto Internacional de Gastronomia, Cultura, Artes e Turismo (IGCAT) - entidade internacional independente criado com a finalidade de gerir o prémio “Região Europeia da Gastronomia”. Este importante prémio foi atribuído na sequência de uma candidatura dinamizada pelo Consórcio MINHO IN. Este projeto visa intervir nos domínios do sector agroalimentar e da gastronomia que se revelam fundamentais para a promoção da inovação e da afirmação das apostas de especialização inteligente no território do Minho (NUTS III Alto Minho, Cávado e Ave, num total de 24 concelhos), apresentando como objetivo geral a “dinamização de um conjunto diversificado de iniciativas tendo em vista a valorização económica do MINHO enquanto região gastronómica de excelência”.

Calendarização: setembro de 2016 a agosto de 2018.

Valor elegível: 1.375.623 €

Taxa de cofinanciamento: 85%

Atividades desenvolvidas em 2016: Após ter sido galardoada com este título, e para financiar as atividades enquadradas neste desafio, o Consórcio Minho In submeteu uma candidatura ao Norte 2020, em Março de 2016, cuja aprovação foi anunciada em Março de 2017. A avaliação de mérito foi já efetuada, tendo-lhe sido conferido o mérito absoluto (4,57) e candidatura encontra-se numa posição hierárquica com dotação. No entanto aguarda-se o reforço de verba ao aviso para que a mesma seja aprovada em definitivo.

Apesar deste atraso na aprovação da candidatura, em 2016 foram desenvolvidas as seguintes atividades:

- Vídeo promocional sobre as potencialidades gastronómicas do Minho (cfr. link <https://www.wetransfer.com/downloads/96cf2303bbb032c85b9f3c30f2c8630620160922115410/ecdef9b7567b8ec6119372d2c5873a9220160922115410/7fed80>)
- Divulgação e sensibilização junto dos 24 municípios do Minho para a utilização do logotipo “**Minho Região Europeia da Gastronomia 2016**” nos seus suportes promocionais relacionados com esta temática, assim como para a divulgação nos principais eventos gastronómicos promovidos pelos municípios, abrangendo mais de 200 eventos anuais em todo o território do Minho

[Handwritten signature and scribbles in blue ink]

- Mapa / Flyer “Minho, Região Europeia da Gastronomia”:

Mapa gastronómico para apresentação da região do Minho enquanto espaço que oferece um conjunto diversificado de produtos e eventos gastronómicos



- Apresentação Pública da Região Europeia da Gastronomia na BTL

No primeiro dia da BTL 2016, o Consórcio Minho IN apresentou às diversas entidades presentes, incluído aos órgãos de comunicação social, o programa dinamizador do “Minho, Região Europeia da Gastronomia 2016



Ilustração 1 Participação na BTL 2016

Handwritten signatures and initials in the top right corner.

- Ação de Divulgação à Comunicação Social – “Minho, Região Europeia da Gastronomia”

Participação no programa de televisão “Página 2”, transmitido da RTP2 a 3 de março de 2016 e no programa “Praça”, transmitido na RTP1, a 21 de março de 2016, que constituem excelentes oportunidades para divulgar o Minho Região Europeia da Gastronomia 2016, a nível nacional e internacional.



Ilustração 2 - Programa “Praça da Alegria”- 21 de março de 2016



Ilustração 3 - Programa “Praça da Alegria”- 21 de março de 2016
Minho Região Europeia da Gastronomia, no programa “Página 2”, RTP2, 3 março 2016

GEIRA ROMANA VIA NOVA XVIII

Chefe de Fila: Comunidade Intermunicipal do Cávado

Objetivos: A Geira Romana Via Nova XVIII tem os troços de via romana melhor conservados entre todos os existentes na Península Ibérica. Constitui um património de grande valor histórico, cultural e turístico. A paisagem excecional que atravessa e a profusão de marcos miliários que sinalizam o seu percurso contribuem para ser considerada distintiva. Acresce a este valor o facto de passar junto a equipamentos culturais relevantes como seja o Museu da Geira, no Campo do Gerês, no concelho de Terras de Bouro, contextualizando a via face à rede que cobria todo o Imperio Romano, explicando a sua importância e especificidades, quer de construção quer de implantação no território

Calendarização: Janeiro 2016 a Dezembro de 2016

Atividades em 2016: Durante 2016 foi efetuada a recolha e constituição de uma base de informação global sobre todos os aspetos que identificam esta Via e desenvolveu-se um projeto em rede com todos os municípios e entidades com tutela, ou interessados na promoção da Via, no sentido de contribuir para a construção de um modelo de monitorização, e de um plano de ação que acautele a conservação, valorização e dinamização da Geira Romana na área do território da CIM Cávado. Este projeto terá continuidade em 2017.

Handwritten notes and signatures in blue ink, including a large signature at the top right and several initials or marks below it.

4.2.2 EMPREGABILIDADE, FORMAÇÃO E EDUCAÇÃO

PLANO INTERMUNICIPAL DE FORMAÇÃO 2016

Promotores: CIM Cávado (Chefe de Fila) em parceria com os 6 Municípios da NUT III Cávado

Objetivo: Investir na formação e qualificação continua dos trabalhadores Municipais.

Calendarização: Novembro de 2015 a Novembro de 2016.

Investimento total: 41.394 €

Atividades em 2016: Realização de 36 ações de formação dirigidas a 609 formandos e envolvendo um volume de formação de 10.604 horas. O Custo por formando ficou assim fixado nos 68 € a que corresponde um custo diário de 27 € por formando e um custo /hora / formando de 3,9 €.

Merece ainda destaque neste plano, o facto de se ter conseguido romper com uma histórica dificuldade de penetração do processo formativo nos grupos profissionais com níveis habilitacionais mais baixos, que por isso mesmo são os que mais têm a ganhar com as intervenções formativas. Como se pode verificar pela leitura do gráfico anterior, o grupo de formandos constituído por dirigentes e técnicos superiores é claramente minoritário face aos assistentes técnicos e operacionais.

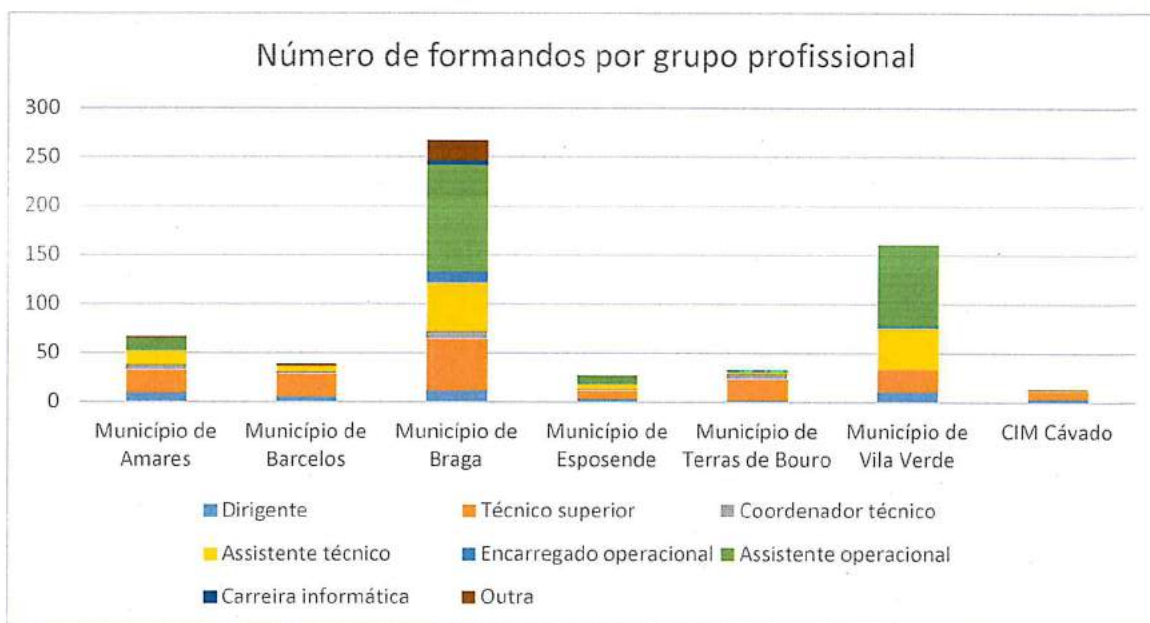


Gráfico 1 - Número de formandos por grupo profissional

PROGRAMA DE ESTÁGIOS PROFISSIONAIS PARA A ADMINISTRAÇÃO LOCAL

Código: POISE-02-3220-FSE-000280

Promotores: CIM Cávado

Objetivos: Proporcionar oportunidades de estágio em contexto de trabalho efectivo a 2 recém-licenciados em Eng.a Civil e Economia, acrescentando valor à equipa da CIM Cávado.

Calendarização: Julho de 2015 a setembro de 2016.

Valor elegível: 19.092€

Taxa de cofinanciamento: 92%

Atividades em 2016: Durante o não 2015 decorreu o processo de recrutamento e o início dos respetivos estágios, reservando para o ano 2016 a execução do grosso do período de estágio e a respetiva avaliação. Em termos financeiros, e apesar de integralmente pagas as despesas do projeto, ainda não foi apresentado qualquer pedido de pagamento por indisponibilidade do sistema de informação do POISE.

PACTO TERRITORIAL DA EMPREGABILIDADE DO CÁVADO

Chefe de Fila: Comunidade Intermunicipal do Cávado

Objetivos: A montagem técnico institucional do Pacto pela CIM Cávado em 2016 resultou num conjunto de projetos que visam contribuir para a empregabilidade dos jovens e dos adultos com base na convergência dos atores regionais dos sistemas de educação, formação e emprego, incluindo as organizações empregadoras.

Valor elegível: Sem despesas relevantes. Para já foram suportadas pelo orçamento da CIM

Estado: Aguarda abertura de aviso de candidatura do PO NORTE 2020

Calendarização: Janeiro 2016 a Dezembro de 2016

Atividades desenvolvidas em 2016: O trabalho realizado no âmbito do Pacto para a Empregabilidade do Cávado deu origem a um conjunto de projetos consensualizados na última reunião do grupo técnico. A generalidade dos projetos já identificados, aguarda agora oportunidade de financiamento junto do Portugal 2020. Contudo, alguns poderão avançar sem esta condição como é o caso do Projeto: "Informação e orientação profissional".

Este projeto já foi consensualizado com a Delegação Regional do Norte do Instituto de Emprego e Formação Profissional e respetivos Centros de Emprego da NUT III Cávado.

Handwritten notes and signatures in blue ink, including a large stylized signature and the number '21'.

ESTUDO DE ANTECIPAÇÃO DAS NECESSIDADES DE QUALIFICAÇÕES DE NÍVEL INTERMÉDIO

Chefe de Fila: Comunidade Intermunicipal do Cávado

Objetivos: Dotar o território de um instrumento de gestão que permita promover a empregabilidade de jovens e adultos, com base na convergência dos atores regionais dos sistemas de educação, formação e emprego.

Valor elegível: 20.000 € (proj. executado)

Taxa de cofinanciamento esperada: 85%

Estado: Aguarda abertura de aviso de candidatura do PO NORTE 2020

Calendarização: Janeiro 2016 a Dezembro de 2016

Atividades desenvolvidas em 2016: O documento executado e concluído em 2016, e permitiu à NUT III Cávado integrar, durante 2 anos, o Sistema Nacional de Antecipação de Necessidades de Qualificação (SANQ). O estudo foi apresentado em Março aos Municípios, Delegado Regional da DGESTE e interlocutores da ANQEP.

Foram realizadas reuniões em 2016 para concertação da oferta formativa com os Municípios, Agrupamentos de Escola e Escolas Não Agrupadas da NUT III Cávado (com ofertas de cursos profissionalizantes)

PLANO INTEGRADO E INOVADOR DE COMBATE AO ABANDONO E INSUCESSO ESCOLAR DO CÁVADO

Promotor: Comunidade Intermunicipal do Cávado

Objetivos: Definir uma estratégia de política educativa sub-regional, demonstradora de medidas de promoção do sucesso escolar que sirvam de complemento às políticas públicas educativas do Ministério de Educação e também dos municípios, e apresentar um conjunto de projetos de combate ao insucesso escolar elaborados com o estreito envolvimento dos municípios, agrupamentos de escola e genericamente da comunidade educativa sub-regional e municipal.

Valor elegível: 38.130€


Taxa de cofinanciamento: 85%

Calendarização: Março de 2016 a Dezembro de 2016

Atividades desenvolvidas em 2016:

- ✓ Elaboração do documento físico do Plano Integrado e Inovador de Combate ao Abandono e Insucesso Escolar do Cávado;

- ✓ Reuniões (2) com o Grupo Operativo Intermunicipal de Educação (interlocutores municipais) para a definição da metodologia de trabalho a desenvolver para o aprofundamento operacional dos projetos;
- ✓ Reuniões presenciais com os Municípios, Agrupamento de Escolas e Escolas Não Agrupadas do Cávado para a priorização das medidas de combate ao insucesso escolar a integrar na Bolsa de projetos de cada Município e elaboração da grelha de planeamento de projeto.
- ✓ Reuniões com diversas entidades regionais tais como a CDDR-N (POR Norte 2020), Centros de Formação de Professores do Cávado e medidas de política educativa nacional (Plano Nacional de Promoção do Sucesso Escolar).



4.2.3. CÁVADO SOCIAL E INCLUSIVO

PLANO DE DESENVOLVIMENTO SOCIAL (PDS) SUPRACONCELHIO DA NUT III CÁVADO

Chefe de Fila: Comunidade Intermunicipal do Cávado

Objetivos: Este documento resulta do processo de co-colaboração com as Redes Sociais Municipais e o Centro Distrital de Solidariedade e Segurança Social de Braga, e tem como objetivo a criação de condições para uma melhor cooperação/coordenação entre os vários níveis de planeamento, conceção das intervenções e participação de agentes intersectoriais. A conclusão deste documento contém propostas de projetos suscetíveis de serem candidatados às linhas de financiamento do Portugal 2020, no domínio da inclusão social.

Valor elegível: Não quantificado. Suportado pelo orçamento da CIM

Calendarização: Janeiro a Dezembro de 2016

Atividades realizadas em 2016:

- ✓ Conclusão do documento físico do PDS Supraconcelhio da NUT III Cávado e aprovação do mesmo em sede de Conselho de Vereadores com o Pelouro de Ação Social.
- ✓ Participação em sessão plenária de 24 de Maio da Plataforma Supraconcelhia do Cávado para apresentação e aprovação do PDS Supraconcelhio da NUT III Cávado.
- ✓ Submissão de candidatura a 8 de julho ao POISE para a tipologia de ação **“Formação para Públicos Estratégicos”** e no âmbito do Eixo 3 **“Igualdade e Violência de Género”** do PDS Supraconcelhio. O Projeto **“Volte Face”** com o valor total de 12.324,40€ tem como objetivo desenvolver ações de formação dirigidas a técnicos/as no âmbito da igualdade de género e violência doméstica, dotando-os de competências específicas nestes domínios.

ASSESSORIA AOS PLANOS DE DESENVOLVIMENTO SOCIAL MUNICIPAIS

Chefe de Fila: Comunidade Intermunicipal do Cávado

Objetivos: Acompanhamento e assessoria no processo de operacionalização destes documentos, que decorreu em 2016, reforçando a articulação entre as dinâmicas de intervenção social à escala de municipal e supramunicipal.

Calendarização: Janeiro 2016 a Dezembro de 2016

Atividades realizadas em 2016:

- ✓ Apoio e acompanhamento técnico à elaboração de alguns planos de ação subjacentes à implementação dos Planos de Desenvolvimento Social das Redes Sociais Municipais e participação em sessões plenárias dos Conselhos Locais de Ação Social.

- ✓ Apoio e assessoria no processo de redação final do PDS da Rede Social de Terras de Bouro e participação na sessão plenária de Conselho Local de Ação Social para aprovação do documento.

EXERCÍCIO DE AFERIÇÃO DO MAPEAMENTO DA REQUALIFICAÇÃO DE EQUIPAMENTOS SOCIAIS DO CÁVADO

Chefe de Fila: Comunidade Intermunicipal do Cávado

Objetivos: Elaboração do mapeamento das necessidades de intervenção que identifique as tipologias de respostas sociais prioritárias, os níveis de prioridade concelhias (taxa de cobertura no concelho nas respostas sociais prioritárias em detrimento da taxa de cobertura média nacional) e a natureza de investimentos a realizar nas infraestruturas sociais.

Calendarização: Novembro de 2016

Atividades em 2016: Análise e contributos ao documento “**Mapeamento dos Investimentos nas Infraestruturas Sociais e na Rede Nacional de Cuidados Continuados Integrados – Região Norte**” elaborado pelo GEP – Gabinete de Estratégia e Planeamento do Ministério do Trabalho, Solidariedade e Segurança Social, do Instituto da Segurança Social I.P. e pela Comissão de Coordenação Nacional da Rede Nacional de Cuidados Continuados Integrados.



4.2.4. MOBILIDADE NO CÁVADO

UNIDADE DE MOBILIDADE CIM CÁVADO

Promotores: CIM Cávado, Municípios da NUT III Cávado

Objetivos: Instalação, capacitação e operacionalização da Autoridade Intermunicipal de Transportes do Cávado

Atividades em 2016: O ano de 2016 foi extremamente produtivo no que à AITC concerne pelo que se listam as principais atividades:

- ✓ Constituição formal da AITC com a assinatura do Contrato Interadministrativo de Delegação de competências com os Municípios de Amares, Esposende, Terras de Bouro e Vila Verde;
- ✓ Emissão das Autorizações Provisórias de Operação de Transporte Público de Passageiros, para todas as carreiras da competência da AITC;
- ✓ Estruturação de um SIG com os dados de todas as carreiras da competência da AITC que permite uma gestão mais efetiva do serviço de transporte público de passageiros;
- ✓ Criação de um Conselho Consultivo dos Transportes, com a presença de todos os Municípios da NUT III Cávado;
- ✓ Articulação com o IMT e a AMT em questões relacionadas com os transportes, nomeadamente autorizações provisórias, reclamações e sistemas de informação geográfica;
- ✓ Articulação com as Autoridades de Transportes limítrofes para a definição de responsabilidades relativas às Carreiras Regionais.



Ilustração 4 - Constituição formal da AITC com a assinatura do Contrato Interadministrativo de Delegação de competências com os Municípios de Amares, Esposende, Terras de Bouro e Vila Verde.

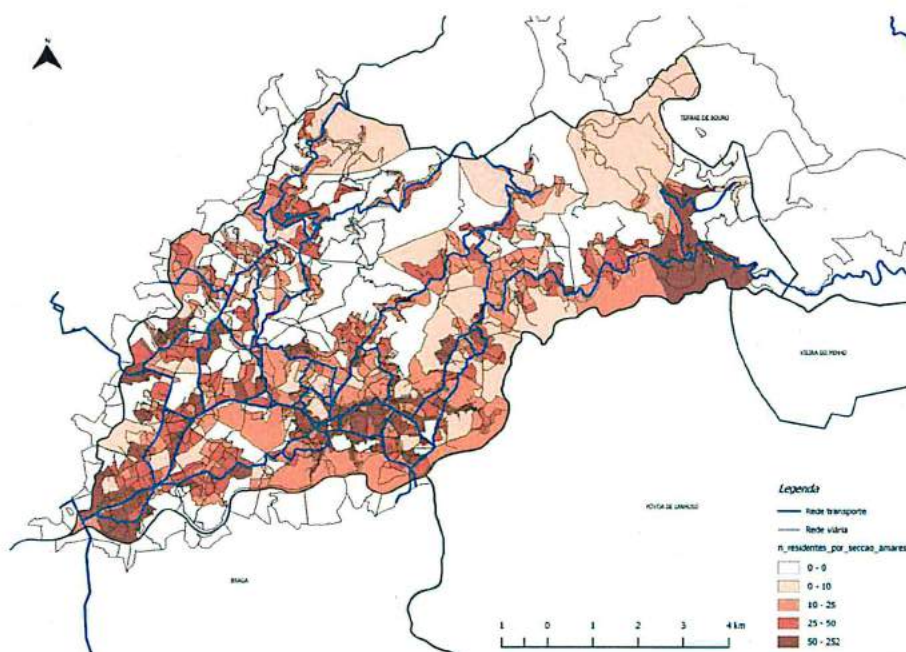
[Handwritten signature and initials in blue ink]

IMPLEMENTAÇÃO DE PROJETO-PILOTO DE TRANSPORTES DE BAIXA DENSIDADE

Promotores: CIM Cávado, Municípios da NUT III Cávado

Objetivos: Desenvolvimento de um projeto-piloto de Transportes de Baixa Densidade no Cávado

Atividades desenvolvidas em 2016: Durante o ano de 2016 foi desenvolvida uma metodologia de implementação, desenho e exploração de um projeto-piloto de transportes de Baixa Densidade no Cávado. Esta metodologia teve em consideração os projetos já em curso noutros pontos do país, bem como as especificidades do território do Cávado. A CIM Cávado (e a AITC) ficaram assim habilitadas a auxiliar os Municípios a implementar um projeto-piloto. A existência de uma verba alocada a esta temática no PAMUS do Cávado, poderá facilitar a sua implementação e redução de investimentos por parte dos Municípios beneficiários.



PAMUS - PLANO DE AÇÃO E MOBILIDADE URBANA SUSTENTÁVEL

Promotores: CIM Cávado, Municípios da NUT III Cávado

Valor elegível: 150.000€

Taxa de cofinanciamento: 85%

Objetivos: Elaboração do PAMUS do Cávado

Atividades em 2016: Durante o primeiro trimestre de 2016, e de acordo com a calendarização prevista, foi concluída a elaboração do PAMUS do Cávado. Posteriormente o documento foi submetido para a avaliação técnica por parte da CCDR-N, tendo sido integralmente aprovado. O PAMUS do Cávado, conta com uma série de medidas de promoção da mobilidade urbana

[Handwritten signatures and initials in blue ink]

sustentável, baseado numa premissa central da redução da emissão de gases com efeito de estufa combinada com o aumento da mobilidade das populações.

Todas as medidas aprovadas foram discutidas com os municípios de modo a que se enquadrassem quer nas políticas municipais, quer nos requisitos impostos pela Autoridade de Gestão do Norte 2020.

Ainda no ano de 2016, os municípios foram apoiados pela CIM quer na seleção quer na instrução das candidaturas para investimentos na área da mobilidade urbana sustentável, financiados ao abrigo do PAMUS do Cávado.

Apresentação do Plano de Mobilidade urbana Sustentável no Cávado | 12 de Maio de 2016

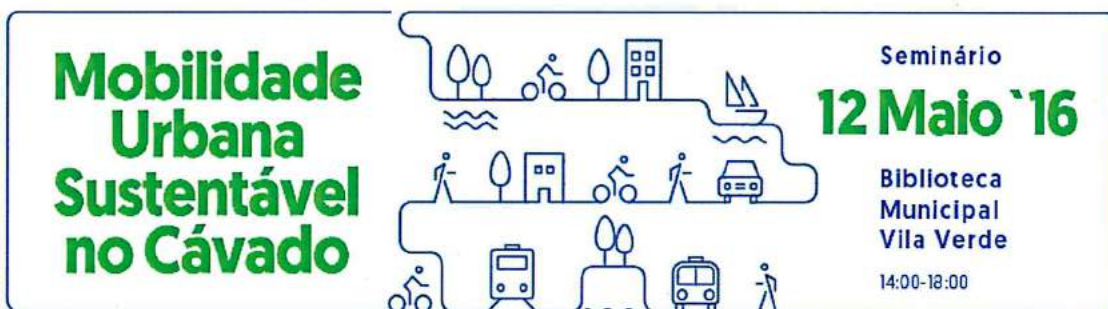


Ilustração 5 – Apresentação do Plano de Mobilidade Urbana Sustentável

Handwritten signatures and initials in black and blue ink, including a large blue signature that appears to be 'Pal'.

4.2.5. ENERGIA

MONITORIZAÇÃO DOS CONSUMOS ENERGÉTICOS

Promotores: CIM Cávado

Objetivos: Melhoria da eficiência energética de alguns edifícios municipais da NUT III Cávado.

Calendarização: 2016

Valor elegível: 78.000 €

Taxa de cofinanciamento: 70%

Atividades em 2016: Foram identificados e caracterizados os edifícios a monitorizar, assim como iniciada a instalação dos analisadores de consumo energético.

O projeto tem como objetivo implementar e fomentar a utilização da **plataforma “Sistema Inteligente de Gestão Energética”**, através da instalação de analisadores em edifícios selecionados pelos municípios, que comunicam em tempo real com a plataforma, registando em permanência os consumos energéticos, de modo a capacitar os municípios com um instrumento de gestão e a possibilitar o desenvolvimento de medidas ativas de eficiência energética.



Ilustração 6 – Exemplos de edifícios públicos a monitorizar

PACTO DE AUTARCAS

Descrição: O “Pacto de Autarcas” lançou, a todas as autoridades locais da Europa, um desafio que visa a redução das emissões de CO₂. Este pretende unir os autarcas das cidades mais dinâmicas e pioneiras, num trabalho permanente e norteado pela troca de conhecimentos e boas práticas no aumento da eficiência energética em diversos níveis.

Atividades em 2016: Durante o ano 2016 foram feitas reuniões e ações de informação e sensibilização junto dos municípios no sentido de por em prática as diversas iniciativas previstas no Plano de Ação do Pacto de cada município.



Handwritten signatures and initials in blue ink, including a large signature at the top right and several smaller ones below it.

RECURSOS ENERGÉTICOS ENDÓGENOS

Descrição: A produção de energia de uma forma descentralizada é uma tendência com provas dadas no nosso país, sendo que mais recentemente, esta produção passou a ter viabilidade técnica e económica para potências mais baixas, generalizando-se assim a sua implementação. Neste âmbito, têm sido também levadas a cabo iniciativas legislativas, que criam um enquadramento para a miniprodução e para o autoconsumo.

Atividades 2016: Acompanhamento da realidade energética municipal, através da monitorização dos consumos e potenciação da utilização dos recursos endógenos para a produção de energia, através da realização de ações de sensibilização e a elaboração de estudos de viabilidade necessários.

MERCADO LIBERALIZADO DE ENERGIA ELÉTRICA

Descrição: A AEC, em parceria com a CIM Cávado, tem vindo a constituir-se como uma entidade estratégica na prestação e divulgação de informações aos seus associados, sobretudo no que se refere às opções tarifárias para as diversas tipologias de consumo.

Atividades em 2016: Foi prestado apoio aos municípios na organização das consultas ao mercado e no lançamento de concursos públicos para a aquisição de energia elétrica. Foram desenvolvidas diversas atividades de consultoria interna no sentido de reforçar o “acordo-quadro” para a energia em mercado liberalizado no âmbito da Central de Compras do Cávado

Handwritten signature and scribbles in blue ink, including a large stylized 'M' and other illegible marks.

FORMAÇÃO DE GESTORES MUNICIPAIS DE ENERGIA

Descrição: A medida “Formação de Gestores Municipais de Energia” visa promover a melhoria da eficiência no consumo de energia elétrica em equipamentos e serviços sob a gestão da administração local autárquica, através da formação e capacitação de gestores municipais de energia. Ao longo dos últimos anos, a AEC tem vindo a desenvolver diversas ações de formação, que se têm revelado oportunas e essenciais para a capacitação dos Gestores Municipais de Energia do Vale do Cávado.

Atividades 2016: Foi promovida uma ação de formação destinada aos Gestores Municipais de Energia dos municípios do Vale do Cávado.



PLANO DE RACIONALIZAÇÃO DA ILUMINAÇÃO PÚBLICA

Descrição: A planificação e gestão da iluminação pública é fundamental para a segurança das pessoas e para o equilíbrio dos orçamentos camarários. Neste sentido, estamos a desenvolver o “Plano de Racionalização da Iluminação Pública”, capaz de uniformizar e orientar tomadas de decisão, garantindo soluções adequadas e complementando o Plano Urbanístico. O desenvolvimento deste projeto pretende apontar diretrizes para as novas intervenções no âmbito da iluminação pública, sendo elas de reformulação, ampliação ou de renovação, atendendo a parâmetros de qualidade técnica e estética de luz.

Atividade realizada em 2016: Arrancaram os primeiros trabalhos para a realização do “Plano de Racionalização da Iluminação Pública”.

Este documento pretende constituir-se como um guia orientador, promotor de uma gestão equilibrada da iluminação eficiente, reduzindo o consumo energético e melhorando a qualidade do serviço, nas diversas condições de utilização existentes e futuras.

O documento continuará a ser elaborado em 2017, devendo ser finalizado em finais deste ano.

[Handwritten signatures and initials in black and blue ink]

4.2.6. AMBIENTE E RECURSOS NATURAIS

ESTRATÉGIA INTERMUNICIPAL DE ADAPTAÇÃO ÀS ALTERAÇÕES CLIMÁTICAS

Código: POSEUR-02-1708-FC-000004

Promotores: CIM do Cávado

Objetivos: Definição de uma estratégia intermunicipal de adaptação às alterações climáticas;

Calendarização: Início: 01-10-2016; encerramento: 30-09-2018

Valor elegível: 162.360,00 EUR

Taxa de cofinanciamento: 85%

Atividades em 2016: Preparação da candidatura e posteriormente dos procedimentos de contratação de serviços (Cadernos de encargos).

GESVESPA

Código: POSEUR-03-2215-FC-000008

Promotores: INIAVE (CIM Cávado é parceira do projeto)

Objetivos: Estudo e controle da vespa velutina (vespa asiática)

Calendarização: encerramento - dezembro 2017

Valor elegível: 14 996,16 € (valor atribuído à CIM Cávado)


Taxa de cofinanciamento: 85%

Atividades em 2016: Aquisição de equipamento para apoio à destruição de ninhos de vespa velutina; Sessão de entrega de equipamento de controlo e destruição de ninhos de vespa velutina aos municípios do Cávado.



Ilustração 7 - Entrega de equipamento – 09 Setembro de 2016





CAMPANHA DE SENSIBILIZAÇÃO INTERMUNICIPAL PARA A RECOLHA SELECTIVA E COMPOSTAGEM DOMÉSTICA

Código: POSEUR-03-1911-FC-000105

Promotores: CIM Cávado

Objetivos: Implementação de uma campanha de sensibilização da população para a recolha seletiva no território do Cávado; - Sensibilização da população para a compostagem doméstica no território do Cávado; - Contribuição, através da informação e sensibilização, para o atingir das metas definidas no PERSU 2020 e nos Planos de Ação multimunicipais e municipais

Calendarização: 01-10-2016 a 30-09-2018

Valor elegível: 342 100,00

Taxa de cofinanciamento: 85%

Atividades em 2016: Preparação, elaboração e submissão de candidatura

Estado: Aprovada

PLANO INTERMUNICIPAL DE DEFESA DA FLORESTA CONTRA INCÊNDIOS FLORESTAIS DA NUT III CÁVADO


Chefe de Fila: CIM Cávado

Objetivos: Integrar num só plano intermunicipal os Planos Municipais de Defesa da Floresta contra Incêndios (PMDFCI) elaborados pelos municípios, para um período de vigência de 5 anos. Nestes planos são descritas as ações preconizadas a nível de medidas de defesa da floresta contra incêndios, elencando as necessidades de beneficiação de caminhos florestais, Rede de Faixa de gestão de Combustíveis, Rede de Pontos de água, formação etc.

Estes Planos municipais constituem no seu conjunto o Plano Distrital de Defesa da floresta contra Incêndios (PDDFCI).

Calendarização: Janeiro 2016 a Dezembro de 2016

Atividades em 2016: O Plano intermunicipal foi iniciado mas não foi concluído. Espera-se concluir em 2017.



COMBATE A INFESTANTES

Chefe de Fila: Comunidade Intermunicipal do Cávado

Objetivos: Em colaboração com especialistas da Universidade do Porto e Coimbra, foram dados os primeiros passos para a elaboração de um plano de identificação, caracterização e combate às espécies infestantes presentes nas margens e leito dos rios Cávado e Homem.

Calendarização: Janeiro 2016 a Dezembro de 2016

Atividades realizadas em 2016: Foram identificadas algumas espécies invasoras: (i) no leito do rio: pinheirinha (*Myriophyllum aquaticum*) e jacinto-de-água (*Eichhornia crassipes*), (ii) e nas margens: mimosa (*Acacia dealbata*) e espanta-lobos (*Ailanthus altissima*) entre outras.

ECOVIA DO CÁVADO E HOMEM | Assessoria à implementação do processo

Chefe de Fila: Comunidade Intermunicipal do Cávado

Objetivos: O projeto base de execução da Ecovia do Cávado e Homem, compreendido entre Esposende e Amares, tem a extensão de 55 km, e foi concluído em 2015. Este projeto foi dividido em 5 tomos, correspondendo cada tomo ao território de cada um dos 5 concelhos.

O troço do Homem compreendido entre Ponte do Bico (no Cávado) e Moimenta tem 21 km e está elaborado em formato de estudo prévio. O município de Terras de Bouro elaborou o projeto de execução correspondente ao troço final com cerca de 5 km, tendo-o candidatado ao aviso do Património Natural do Norte 2020.

Cada concelho promoverá o seu investimento autonomamente, estando o troço de Esposende e Vila Verde já em construção. É expectável que alguns dos troços tenham início em 2017. Durante 2016 foi feito o acompanhamento do processo de licenciamento, a procura do financiamento e de promoção dos investimentos inerentes, ou seja, foi dado apoio técnico e institucional aos municípios de modo a cooperarmos na otimização e facilitação dos resultados.

Calendarização: Janeiro 2016 a Dezembro de 2016


Atividades desenvolvidas em 2016: Foi concluído pela CIM o estudo preliminar da Ecovia do Homem. Foi proporcionada assessoria técnica à implementação do processo de candidatura nos 6 municípios

[Handwritten signatures and initials in black and blue ink]

AQUA Cávado - o rio que nos une

O projeto “AQUA Cávado: o rio que nos une” foi realizado em 2016 na 2ª edição de uma iniciativa da CIM Cávado e da Agência de Energia do Cávado, promovido em estreita cooperação com algumas entidades, e com a colaboração pontual de muitas outras.

Este projeto teve como objetivo principal promover um programa de atividades dedicado à temática da água e do rio Cávado e Homem, com vista à sensibilização da população para a temática da água, fomentando a preservação ambiental e ecológica.



À semelhança da primeira edição, a segunda edição do AQUA Cávado desenrolou-se entre os meses de Março a Outubro, iniciando no Dia Mundial da Água - 23 de Março – e finalizando no Dia Nacional da Água - 1 de Outubro. Este projeto teve como parceiros todos os seis municípios que integram a NUT III Cávado, assim como outras entidades determinantes para a promoção dos objetivos estabelecidos, designadamente a Esposende Ambiente, o Mosteiro de Tibães, a AGERE - Empresa de Águas, Efluentes e Resíduos de Braga e a Katavus. Foram muitas as atividades realizadas durante o ano 2016, designadamente:

Ação 1 – Palestra de abertura

Realizada no Mosteiro de Tibães e subordinada ao tema “O rio que nos une”, a palestra teve como objetivo lançar o projeto e promover a reflexão sobre a importância da água no contexto dos recursos hídricos da nossa região.



Ilustração 8- Palestra de abertura no Mosteiro de Tibães.

[Handwritten signature and scribbles in blue ink]

Ação 2 – “Dias Viver a Água”

Esta atividade teve como objetivo proporcionar experiências e transmitir conhecimento sobre diversas temáticas relacionadas com a água, com ações que iniciam no Mosteiro de Tibães, passam em Barcelos e terminam em Esposende. Nesta atividade estiveram incluídas 600 crianças do território, provenientes de cada um dos 6 municípios.



Ilustração 9 - Sessões "Dias Viver a Água", realizadas no Mosteiro de Tibães e no Parque Litoral Norte

Ação 3 – Seminário “O Homem e o Rio”

O seminário “O Homem e o Rio” foi orientado para a Valorização e Desenvolvimento Estratégico dos Rios Cávado e Homem, especialmente para a sensibilização da população e instituições locais, para a preservação, e para a importância da água no contexto dos recursos hídricos da nossa região, tendo-se realizado no dia 6 de junho.



Ilustração 10 – Seminário “O Homem e o Rio”, no Museu de Vilarinho das Furnas

Ação 4 – Ciclo de Ações de Sensibilização;

Foram desenvolvidos e promovidos três workshops e uma palestra subordinados a diversos temas, designadamente: “Plantas Invasoras”, “A Preservação das Margens Ribeirinhas e o Projeto Rios”, “O Cávado e as Invasoras”, “Agricultura e Vizinhança” e “O Desenvolvimento Sustentado das Zonas Ribeirinhas do Cávado e do Homem”. Todas as sessões foram realizadas em municípios distintos, e foram muito participadas com diferentes públicos-alvo.

Handwritten signature in black ink.

Handwritten signature in blue ink.



Ilustração 11 - Palestra "O Desenvolvimento Sustentado das Zonas Ribeirinhas do Cávado e do Homem".

Ação 5 – Eventos Desportivos e de Lazer;

Formam promovidos no âmbito do projeto três eventos desportivos e de lazer, que contaram com forte participação da população. Destacamos a promoção do evento BTT – TRANSCÁVADO, com cerca de 300 participantes que percorreram a margem do Rio Cávado entre a Foz e a nascente. O Evento foi organizado pela Esposende 2000, e foi enquadrado no projeto do "AQUA Cávado" tendo contado com a colaboração próxima da CIM e dos seus municípios.



Ilustração 12 - Entrega de prémios do BTT – TRANSCÁVADO.

Ação 6 – Concurso de Fotografia;

No âmbito da acção 6 foi promovido um Concurso de Fotografia subordinado ao tema "O Homem e o Rio", que teve como principais objetivos incentivar a participação cívica e a criatividade da população do vale do Cávado, assim como selecionar fotografias que captem uma visão sobre a água e o Homem, de forma singela, para a preservação deste recurso hídrico. O Concurso contou com a participação de 17 fotógrafos e mais de 150 fotografias.



Handwritten signatures and initials in blue ink, including a large stylized signature and several smaller initials.

Ilustração 13 -Foto vencedora do concurso.

Ação 7 – Sessão de encerramento.

De forma a assinalar o Dia Nacional da Água, a CIM Cávado, em parceria com a Agência de Energia do Cávado, organizou uma pequena sessão de encerramento, destinada a todos os parceiros e população em geral. A atividade decorreu no dia 3 de outubro, nas instalações do Centro de Educação Ambiental de Esposende.



Ilustração 14 – Sessão de Encerramento da 2.ª Edição do projecto AQUA Cávado, no CEA de Esposende

4.2.7. SERVIÇOS PARTILHADOS NA ADMINISTRAÇÃO PÚBLICA

CENTRAL DE COMPRAS DA CIM DO CÁVADO

Objetivos: A Central de Compras da CIM Cávado foi criada em abril de 2015, ao abrigo do disposto nos artigos 260º a 262º do Código dos Contratos Públicos, aprovado pelo DL 18/2008, de 29 de Janeiro e no DL 200/2008, de 9 de Outubro. A sua principal atividade consiste na celebração de acordos quadro, designados por contratos públicos de aprovisionamento, com vista à futura celebração de contratos de locação ou de aquisição de bens móveis pelas entidades integrantes. Desde a constituição da Central de Compras já foram celebrados 5 acordos quadro: eletricidade, gás, combustível rodoviário, refeições escolares e seguros.

Atividades em 2016: No ano 2016 foram celebrados 4 acordos quadro:

1. Acordo Quadro para fornecimento de Refeições Escolares
 - Abertura de procedimento de concurso público internacional para a Celebração do acordo quadro em 16 de fevereiro;
 - Publicação no Diário da República em 24 de fevereiro;
 - Adjudicação: 16 de maio;
 - Celebração do Acordo Quadro: 8 de junho;
 - Fornecedores apurados: Consórcio constituído pelas empresas ICA e Nordigal; Uniself; Consórcio constituído pelas empresas Gertal, ITAU e Socigeste; Knowfood; Eurest.

2. Acordo Quadro para fornecimento de Seguros
 - Abertura de procedimento de concurso público internacional para a Celebração do acordo quadro em 11 de abril.
 - Publicação no Diário da República em 26 de abril;
 - Adjudicação: 7 de julho;
 - Celebração do Acordo Quadro: 27 de julho;
 - Fornecedores apurados: Fidelidade e Lusitânia

3. Acordo Quadro para fornecimento de Eletricidade (2ª Edição)
 - Abertura de procedimento de concurso público internacional para a Celebração do acordo quadro em 13 de julho.
 - Publicação no Diário da República em 14 de julho;
 - Adjudicação: 27 de outubro;
 - Celebração do Acordo Quadro: 14 de novembro;
 - Fornecedores apurados: EDP; PH Energia; ENAT; Galp Power; HEN; Endesa.



4. Acordo Quadro para fornecimento de Gás (2ª Edição)

- Abertura de procedimento de concurso público internacional para a Celebração do acordo quadro em 13 de julho.
- Publicação no Diário da República em 14 de julho;
- Adjudicação: 7 de outubro;
- Celebração do Acordo Quadro: 25 de outubro;
- Fornecedores apurados: Galp Power; Gold Energy; EDP; HEN; Rolear Mais; Petrogal; BP Portugal.



Em 2 de junho realizou-se uma reunião da Comissão de Acompanhamento da Central de Compras, que contou com a participação de representantes dos municípios e ainda da Empresa Municipal Braga Habit. Assuntos discutidos:

- Comunicação da celebração do acordo quadro das refeições escolares e pequena sessão de formação/esclarecimentos sobre as particularidades deste acordo quadro;
- Ponto de situação do procedimento de concurso público do acordo quadro de seguros e pequena sessão de formação/esclarecimentos sobre as particularidades deste acordo quadro;
- Assuntos diversos do funcionamento da Central de Compras.

Para além de todo o processo de celebração dos acordos Quadro, a CIM Cávado faz uma gestão corrente dos acordos quadro em vigor (eletricidade, gás, combustível rodoviário, refeições escolares e seguros), nomeadamente assessoria às entidades aderentes (Municípios e Empresas Municipais).

SISTEMA DE INFORMAÇÃO DO TERRITÓRIO - UNIDADE DE SIG DA CIM CÁVADO

Chefe de Fila: Comunidade Intermunicipal do Cávado

Objetivos: Os Sistemas de Informação Geográfica são por natureza um dos instrumentos mais eficazes para gerir o território, facilitando a gestão inteligente, a difusão de conhecimento e promoção de estratégias no território.

A existência de uma base de informação georreferenciada e devidamente atualizada revela-se um instrumento fundamental para os processos de planeamento e gestão eficaz do território.

A CIM já possui uma base de informação SIG dotada de informação sobre diversos temas estruturantes como sejam a rede rodoviária municipal, equipamentos escolares, áreas de



acolhimento empresarial, equipamentos desportivos, equipamentos culturais, património natural e construído dos Rios Cávado e Homem, etc.

Calendarização: Janeiro 2016 a Dezembro de 2016

Atividades em 2016: Foi atualizada a informação de alguns temas, nomeadamente, a energia e a rede de equipamentos. Para dar resposta ao estudo das carreiras que fazem parte da área de intervenção da Autoridade Intermunicipal de Transportes e através da informação disponibilizada pelo IMTT está a ser implementado um Banco de Dados Geográfico, com base numa estrutura *Open Source*.

Durante todo o ano a Unidade de SIG presta constante apoio aos diversos projetos que se executam na CIM Cávado, assim como dá apoio aos municípios quando solicitado.

Encontra-se em fase de conclusão a disponibilização de uma ferramenta destinada a ser usada por técnicos e cidadãos, aproximando-os dos serviços disponibilizados, e a publicação da informação geográfica utilizando *Webservices Standards*, definidos pela OGC, tais como os Web Map Services (WMS) e Web Features Services (WFS).

OUTRAS ACTIVIDADES

COMUNICAÇÃO

Objetivo: O aumento de ações que a CIM Cávado tem desenvolvido ao longo dos últimos anos, tem permitido também promover-se de uma forma mais impactante. A comunicação institucional na CIM Cávado tem evoluído nas suas formas e veículos de comunicar, tendo em 2016 atingido públicos diversos durante as suas iniciativas de carácter de maior visibilidade. A atividade da CIM tem vindo a ser projetada a um nível superior, havendo um maior acompanhamento ao nível da Comunicação Institucional do Cávado, inserida em vários projetos promovidos pela CIM Cávado, e em cooperação com a Agência de Energia do Cávado, nomeadamente através do envio de notas de imprensa, preparação de reuniões com membros do Governo, atualização de informação dos meios de comunicação digitais da CIM Cávado, nomeadamente *site* institucional e redes sociais, dinamização de ações de comunicação para potenciar a participação em eventos e seminários de responsabilidade da CIM Cávado.

Elaboração de Filmes Promocionais de Turismo no Cávado

Descrição: Produção de 7 vídeos institucionais, um por cada município do Território da NUT III Cávado (Amares, Barcelos, Braga, Esposende, Terras de Bouro e Vila Verde) e um institucional para a CIM Cávado. Evento de lançamento dos filmes decorreu no dia 19 de Maio, nas instalações da CIM Cávado.

[Handwritten signatures and initials in blue ink]

Objectivos:

- Promover a região e seus atractivos turísticos dos concelhos do Cávado, através de uma linguagem comum a todos os municípios
- Criação da identidade audiovisual do Território da NUT III Cávado
- Estes vídeos têm uma duração aproximada de 3 minutos e foram realizados por Martin Dale, professor universitário de audiovisuais da Universidade do Minho.

Área territorial: NUT III Cávado

Fontes de Financiamento:

- ✓ CTC Cávado Ourense - Programa de Cooperação Transfronteiriça
- ✓ ON2 (Candidatura Capacitação Institucional)


Caraterísticas

Os filmes oferecem uma abordagem tripartida, dos locais, das atividades e das pessoas de cada concelho, que, no seu conjunto, tratam o território como um só. Os filmes curtos não contêm locução, tendo em termos sonoros apenas música.

Os Filmes promocionais da CIM Cavado ganharam, em 21 de Outubro de 2016, o prémio na categoria de Melhor Filme da Região Porto e Norte de Portugal, no Festival Art&Tur, para o conjunto de sete filmes.



Ilustração 15 - Lançamento público dos 7 vídeos promocionais do Cávado



Handwritten signature in blue ink, possibly reading "M. Soares".

Apresentação do Livro de Eduardo Pires de Oliveira – 15 de junho de 2016

"Estudos sobre André Soares, o rococó e o tardobarroco do Minho e do Norte de Portugal"



Apresentação do Livro de Eduardo Pires de Oliveira – 18 de Outubro de 2016

"Minho e Minas Gerais no Séc. XVIII"



Visita de Secretário de Estado do Ambiente, Carlos Martins | 23 de janeiro de 2016



CONSELHO DE VEREADORES

Ao longo do ano realizaram-se diversos Conselhos de Vereadores **com o pelouro da Economia** para debater especialmente Fundos Comunitários, **da Ação Social, da Educação, do Turismo, da Mobilidade e da Energia.**

Destacam-se 2 Conselhos:

CONSELHO DE VEREADORES COM O PELOURO DE AÇÃO SOCIAL

Calendarização: Janeiro de 2016 e Março de 2016

Principal atividade desenvolvida:

- Apresentação e aprovação interna do PDS Supraconcelhio da NUT III Cávado, com a participação de interlocutores do Centro Distrital de Solidariedade e Segurança Social.
- Apresentação do trabalho desenvolvido pelo PDS Supraconcelhio e Pacto para a Empregabilidade do Cávado, bem como a análise dos âmbitos de intervenção para que não se criem sobreposições ou se retire eficácia a qualquer dos estudos.

CONSELHO DE VEREADORES COM O PELOURO DE EDUCAÇÃO

Calendarização: Fevereiro de 2016 e Março de 2016

Principal atividade desenvolvida:

- Apresentação do Projeto “Promoção do Sucesso Escolar” desenvolvido pela Lusoinfo Multimédia em parceria com o Instituto de Educação da Universidade do Minho.
- Apresentação da estratégia metodológica de aprofundamento da dimensão operacional da Prioridade de Investimento 10.1 relacionada com os projetos de combate ao abandono e insucesso escolar.

CONSELHO DE VEREADORES COM O PELOURO DA MOBILIDADE

Calendarização: Maio de 2016

Principal atividade desenvolvida: Aprovação do Plano para a mobilidade sustentável no Cávado
– PAMUS do Cávado

C - DEMONSTRAÇÃO DAS CONTAS

C.1 - Análise da Execução Orçamental

Receitas

No ano de 2016, o financiamento do plano de atividades da CIM Cávado contabilizou as seguintes receitas em termos globais:

| Receitas | Valor | % |
|--------------------------------------|-----------------------|-------------|
| Correntes | 898.973,44 € | 60% |
| Capital | 0,00 € | 0% |
| Saldo Gerência Anterior (Orçamental) | 595.074,28 € | 40% |
| Total das Receitas | 1.494.047,72 € | 100% |

Como se pode verificar nos mapas que se seguem neste relatório, nos quais se discriminam as verbas recebidas, os recursos arrecadados pela comunidade são compostos essencialmente por transferências correntes com a seguinte proveniência:

- Orçamento de Estado – 221.123 € (25%) dos quais 54.600 € provem da participação do projeto “Monitorização do consumo energético no Cávado”
- Transferências dos Municípios - 188.584 € (20%)
- Co-financiamento de projetos no âmbito do QREN - 482.928 € (54%)
- Outras - 6.338 € (1%)

Despesas

Quanto às despesas no exercício de 2016 temos:

| Despesas | Valor | % |
|---------------------------|---------------------|-------------|
| Correntes | 654.681,38 € | 92% |
| Capital | 58.375,49 € | 8% |
| Total das Despesas | 713.056,87 € | 100% |



Como se pode verificar a esmagadora maioria das despesas, cerca de 92%, concentram-se em despesas correntes, facto que se explica pela natureza imaterial dos projetos promovidos.

Do lado das despesas correntes salientamos:

- a. As despesas de pessoal ascenderam a 388.922,68 € correspondendo a 55% do total da despesa, registando um acréscimo em termos absolutos de cerca de 16.500, e um reforço do seu peso relativo no total do orçamento de 24 pontos percentuais, pois as restantes componentes de despesa decresceram de forma muito significativa, como veremos de seguida.
- b. As aquisições de bens e serviços recuam em 2016 para o valor de 247.623,86 € o qual representa cerca de 35 % do total. Este capítulo regista assim um decréscimo de cerca de 62% face ao ano anterior, o qual se explica, por um lado com o atraso no arranque do Portugal 2020 que prejudicou a execução em 2016 e por outro com nível de atividade fora do comum durante o ano 2015 com a conclusão do QREN.
- c. As despesas de capital atingem o valor de 58.375,49 € o que representa um peso relativo de 8% do total da despesa, justificando-se com a aquisição de equipamento de apoio ao combate à vespa velutina e a aquisição de uma viatura no termo de um contrato de renting de 48 meses.
- d. Todas as restantes rubricas são de valor residual.

Resumo

Em síntese temos uma receita apurada em 2016 no valor total de 1.494.047,72 €, enquanto a despesa atingiu o valor total de 713.056,87 €, donde resulta um saldo de gerência a transitar para a gerência de 2017 no valor de 780.990,85 €.

| Descrição | Valor |
|------------------------------------|---------------------|
| Receita Global | 1.494.047,72 € |
| Despesa Global | 713.056,87 € |
| Saldo Gerência (Orçamental) | 780.990,85 € |

Quanto à execução do orçamento propriamente dita, a despesa ficou-se pelos 47%, enquanto a receita registou uma execução historicamente elevada de 98%. Este contraste entre as taxas de execução, ainda que positivo, em comparação com o cenário inverso, encontra justificação num conjunto diversificado de razões. A saber:

(i) A Lei dos compromissos e pagamentos em atraso pressiona no sentido ascendente a execução da receita, impondo maior rigor no pagamento das quotizações e participações. Já do lado despesa, limita, condiciona e pressiona no sentido inverso a sua execução.

(ii) A exemplo do sucedido em exercícios anteriores, o facto de a atividade da CIM Cávado ser em parte apoiada por fundos comunitários, obriga a inscrever previamente em orçamento a totalidade das verbas previstas nas candidaturas apresentadas ao Portugal 2020. Acontece que a realidade acaba por registar aprovações por valores inferiores, programações financeiras diferentes, e mesmo candidaturas não aprovadas, o que naturalmente prejudica as taxas de execução do orçamento, sem que daí se possam inferir dificuldades de concretização.

(iii) O encerramento do QREN remeteu para este exercício o pagamento final de diversos projetos pressionando ascendente a execução da receita, enquanto as medidas de aceleração do Portugal 2020 acabaram por fazer mas com o pagamento de adiantamentos aos projetos aprovados.

(iv) Finalmente, e a pressionar fortemente a taxa de execução da despesa, destaque ainda para as recorrentes limitações impostas quanto ao recrutamento de colaboradores, a qualquer título ou prazo, facto que não apenas prejudica as execuções orçamentais, mas principalmente a concretização dos projetos, condenando-os a constantes prorrogações.

C.2 - Análise da situação económica e financeira

No presente capítulo pretende-se proceder à análise económica e financeira da CIM Cávado em 31 de dezembro de 2016, assim como da sua situação patrimonial e financeira.

Demonstração de resultados

Encerradas as contas do exercício económico de 2016, o montante global de proveitos fixou-se nos 807.156,86 €, enquanto o global de custos se ficou pelos 720.554,18 €, o que permitiu apurar um resultado do líquido positivo de 86.602,68 €, o qual se decompõe nas seguintes componentes:

| | 31/12/2012 | 31/12/2013 | 31/12/2014 | 31/12/2015 | 31/12/2016 |
|---------------------------------------|-------------------|------------------|-------------------|------------------|------------------|
| Resultados Operacionais | 349.063,59 | 40.270,15 | 103.245,67 | 56.560,16 | 80.976,03 |
| Resultados Financeiros | 4.930,84 | 9.091,75 | 5.311,72 | 9.050,08 | 5.626,65 |
| Resultados Correntes | 353.994,43 | 49.361,90 | 108.557,39 | 65.610,24 | 86.602,68 |
| Resultados Extraordinários | 107,15 | 2.880,24 | 0,00 | 2.500,00 | 0,00 |
| Resultado Líquido do Exercício | 354.101,58 | 52.242,14 | 108.557,39 | 68.110,24 | 86.602,68 |

[Handwritten signatures and initials in blue ink]

Resultados Operacionais

| | 31/12/2012 | 31/12/2013 | 31/12/2014 | 31/12/2015 | 31/12/2016 | Var % | % |
|----------------------------------------|-------------------|-------------------|---------------------|---------------------|-------------------|-------------|-------------|
| Custos Operacionais | | | | | | | |
| Custos das mercadorias vendidas | 0,00 | 0,00 | 0,00 | 0,00 | 0,00 | | |
| Fornecimentos e Serviços Externos | 254.671,18 | 341.570,89 | 374.180,52 | 655.841,76 | 255.708,65 | -61% | 36% |
| Custos com o Pessoal | 335.114,57 | 339.116,01 | 355.096,47 | 372.995,80 | 397.599,09 | 7% | 55% |
| Transferências Correntes Concedidas | 26.873,33 | 63.043,42 | 2.100,00 | 24.377,19 | 17.478,29 | -28% | 2% |
| Amortizações | 18.161,87 | 6.513,26 | 197.373,02 | 40.596,47 | 49.111,60 | 21% | 7% |
| Provisões | 0,00 | 0,00 | 0,00 | 0,00 | 0,00 | | |
| Outros Custo e Perdas Operacionais | 153,90 | 0,00 | 0,00 | 0,00 | 0,00 | | |
| Total dos Custos Operacionais | 634.974,85 | 750.243,58 | 928.750,01 | 1.093.811,22 | 719.897,63 | -34% | 100% |
| Proveitos Operacionais | | | | | | | |
| Vendas e Prestação de Serviços | 0,00 | 28.470,00 | 0,00 | 0,00 | 3.012,37 | | |
| Impostos e Taxas | 0,00 | 0,00 | 0,00 | 0,00 | 0,00 | | |
| Proveitos Suplementares | 0,00 | 0,00 | 0,00 | 0,00 | 0,00 | | |
| Transferências e Subsídios Obtidos | 983.693,29 | 758.398,73 | 1.031.995,68 | 1.150.371,38 | 797.861,29 | -31% | 100% |
| Outros Proveitos e Ganhos Operacionais | 345,15 | 3.645,00 | 0,00 | 0,00 | 0,00 | | |
| Total de Proveitos Operacionais | 984.038,44 | 790.513,73 | 1.031.995,68 | 1.150.371,38 | 800.873,66 | -30% | 100% |
| Resultados Operacionais | 349.063,59 | 40.270,15 | 103.245,67 | 56.560,16 | 80.976,03 | 43% | |

Os Proveitos Operacionais são maioritariamente constituídos pelas transferências do QREN, do Orçamento de Estado e dos Municípios associados.

Como se pode verificar existe um decréscimo muito significativo na rubrica Fornecimentos e Serviços Externos, o qual se justificou já na análise orçamental da despesa.

Handwritten signatures and initials in blue ink, including a large signature at the top right and several initials below it.

No mesmo sentido, regista-se um acréscimo de custos na outra das principais componentes de custos operacionais os custos com pessoal, que sofrem um incremento de cerca de 25.000 € (7%).

Resultados Financeiros

| | 31/12/2012 | 31/12/2013 | 31/12/2014 | 31/12/2015 | 31/12/2016 |
|---------------------------------------|-----------------|-----------------|-----------------|-----------------|-----------------|
| Custos Financeiros | | | | | |
| Juros Suportados | 0,00 | 0,00 | 0,00 | 274,46 | 639,80 |
| Outros Custos e Perdas Financeiras | 101,80 | 0,00 | 0,00 | 131,04 | 16,75 |
| Total de Custos Financeiros | 101,80 | 0,00 | 0,00 | 405,50 | 656,55 |
| Proveitos Financeiros | | | | | |
| Juros Obtidos | 5.032,64 | 9.091,75 | 5.311,72 | 9.455,58 | 6.283,20 |
| Total de Proveitos Financeiros | 5.032,64 | 9.091,75 | 5.311,72 | 9.455,58 | 6.283,20 |
| Resultados Financeiros | 4.930,84 | 9.091,75 | 5.311,72 | 9.050,08 | 5.626,65 |

Os resultados financeiros resultam essencialmente da remuneração de contas bancárias, uma vez que custos financeiros se resumem aos juros e despesas provenientes de um contrato de leasing financeiro iniciado no final de 2015.

Apesar de registar valores positivos pelo sexto ano consecutivo, a sua materialidade continua irrelevante e decrescente em razão da diminuição registada das taxas de juro.

(Handwritten signatures and initials in blue ink)

| | 31/12/2012 | 31/12/2013 | 31/12/2014 | 31/12/2015 | 31/12/2016 |
|--------------------------------------------|---------------|-----------------|-------------|-----------------|-------------|
| Custos Extraordinários | | | | | |
| Transferências de Capital Concedidas | 0,00 | 0,00 | 0,00 | 0,00 | 0,00 |
| Multas e Penalidades | 0,00 | 30,00 | 0,00 | 0,00 | 0,00 |
| Correções relativas a Anos Anteriores | 0,00 | 0,00 | 0,00 | 0,00 | 0,00 |
| Outros Custo e Proveitos Extraordinários | 0,00 | 0,00 | 0,00 | 2.500,00 | 0,00 |
| Total dos Custos Extraordinários | 0,00 | 30,00 | 0,00 | 2.500,00 | 0,00 |
| Proveitos Extraordinários | | | | | |
| Correções Relativas a Anos Anteriores | 107,15 | 2.910,24 | 0,00 | 0,00 | 0,00 |
| Outros Proveitos e Ganhos Extraordinários | 0,00 | 0,00 | 0,00 | 0,00 | 0,00 |
| Total dos Proveitos Extraordinários | 107,15 | 2.910,24 | 0,00 | 0,00 | 0,00 |
| Resultados Extraordinários | 107,15 | 2.880,24 | 0,00 | 2.500,00 | 0,00 |

Os resultados extraordinários que apresentam historicamente valores materialmente irrelevantes registam em 2016 um resultado nulo.

Situação Financeira e Patrimonial

Ativo Imobilizado

| | 31/12/2012 | 31/12/2013 | 31/12/2014 | 31/12/2015 | 31/12/2016 | Var % |
|----------------------------|------------------|-----------------|------------------|-------------------|-------------------|-------|
| Imobilizado Bruto | 66.509,55 | 67.859,52 | 276.782,44 | 776.235,06 | 820.510,55 | 6% |
| Amortizações Acumuladas | 53.224,57 | 59.737,83 | 256.680,35 | 297.276,82 | 346.388,42 | 17% |
| Imobilizado Líquido | 13.284,98 | 8.121,69 | 20.102,09 | 478.958,24 | 474.122,13 | |

Depois de, no ano 2015, registar um acréscimo muito significativo no imobilizado bruto, por incorporação no património da CIM Cávado dos edifícios provenientes da extinta Assembleia Distrital de Braga, em 2016 regressa-se aos registos esperados para uma atividade normal.

Evolução da Dívida a Terceiros

| Designação | 31/12/2012 | 31/12/2013 | 31/12/2014 | 31/12/2015 | 31/12/2016 | Var % |
|--------------------------------------|-----------------|-----------------|-----------------|------------------|------------------|-------------|
| Dívida de Médio e Longo Prazo | | | | | | |
| Empréstimos Bancários | 0,00 | 0,00 | 0,00 | 0,00 | 0,00 | |
| Fornecedores MLP | 0,00 | 0,00 | 0,00 | 23.376,04 | 9.276,04 | -60% |
| Dívida de Curtos Prazo | | | | | | |
| Empréstimos Bancários | 0,00 | 0,00 | 0,00 | 0,00 | 0,00 | |
| Fornecedores c/c | 0,00 | 0,00 | 547,26 | 0,00 | 8.084,79 | |
| Fornecedores Imobi. c/c | 0,00 | 0,00 | 0,00 | 0,00 | 0,00 | |
| Estado e Outros entes Públicos | 5.879,17 | 6.413,61 | 7.227,07 | 12.605,27 | 11.981,29 | -5% |
| Outros Credores | 8,38 | 8,38 | 8,38 | 8,38 | 8,38 | 0% |
| Garantias e Cauções | 0,00 | 0,00 | 0,00 | 0,00 | 0,00 | |
| Total | 5.887,55 | 6.421,99 | 7.782,71 | 35.989,69 | 29.350,50 | -18% |

Também neste capítulo a situação está perfeitamente estabilizada, com a dívida a terceiros a registar uma redução de 18%, apesar dos 8.085€ registados em fornecedores conta corrente a 31 de dezembro de 2016. Este valor diz respeito a um conjunto de facturas recebidas no dia 30 de dezembro, relativas a serviços de formação do plano concluído em novembro de 2016 e que foram liquidadas no início de janeiro.

Evolução da Dívida de Terceiros

| Designação | 31/12/2012 | 31/12/2013 | 31/12/2014 | 31/12/2015 | 31/12/2016 |
|------------------------------|------------------|-------------------|------------------|-------------|-----------------|
| Dívida de Curto Prazo | | | | | |
| Clientes C/ Corrente | 0,00 | 0,00 | 0,00 | 0,00 | 3.649,75 |
| Administração Autárquica | 16.655,00 | 50.306,00 | 38.409,00 | 0,00 | 0,00 |
| Outros Devedores | 0,00 | 183.149,88 | 14.131,42 | 0,00 | 0,00 |
| Total | 16.655,00 | 233.455,88 | 52.540,42 | 0,00 | 3.649,75 |

[Handwritten signatures and initials in blue ink]

Neste capítulo regista apenas um valor relativo à comissão faturada no final de 2016 sobre os acordos quadro celebrados.

C.3 - Indicadores de gestão

| Rácios | 2011 | 2012 | 2013 | 2014 | 2015 | 2016 |
|-------------------------------------------|------|--------|-------|--------|-------|--------------|
| Autonomia Financeira | 0,66 | 0,84 | 1,25 | 0,85 | 0,96 | 0,96 |
| (Fundos Próprios/ Activo Total) | | | | | | |
| Solvabilidade | 1,90 | 5,23 | 10,35 | 5,56 | 26,96 | 27,35 |
| (Fundos Próprios / Passivo Total) | | | | | | |
| Liquidez Geral | 6,34 | 113,01 | 76,43 | 104,17 | 48,18 | 39,65 |
| (Exis. + Disp + Dívidas c/p/ Passivo c/p) | | | | | | |

A Autonomia Financeira representa a parcela do ativo realizado com recursos próprios, e é normalmente aceite que este valor se deva situar acima de 0,33. Considera-se por isso que no que a este rácio diz respeito a Comunidade Intermunicipal goza de uma estrutura financeira equilibrada e robusta.

O Rácio da Solvabilidade, que quando superior à unidade significa que os fundos próprios são superiores ao total do passivo assumido, sustenta uma gestão ponderada com resultados reforçados.

Quanto ao rácio de Liquidez Geral, sendo superior a zero, evidencia que as dívidas de curto prazo são inteiramente cobertas por recursos de curto prazo, concluindo-se daí uma tesouraria inteiramente solvente.



C.4 - Proposta de aplicação de resultados

Nos termos do ponto 2.7.3, do Decreto-lei nº 54-A/99, de 22 de fevereiro, quando houver saldo positivo na conta 59 “Resultados Transitados” o seu montante pode ser repartido da seguinte forma:

- a) Reforço do Património;
- b) Constituição ou reforço de reservas.

Refere, ainda, que é obrigatório o reforço do património até que o valor contabilístico da conta 51 “Património” corresponde a 20% do ativo líquido, sendo que, é obrigatório o reforço das “Reservas Legais” no valor mínimo de 5% dos resultados Líquidos. Nesse sentido, propõe-se que o Resultado Líquido do Exercício seja aplicado 5 % em reservas legais.

Braga, 10 de abril de 2017

Handwritten signatures and initials in black and blue ink, including a large stylized signature and the initials "M.V.".

CONTAS

BALANÇO

ENTIDADE

COMUNIDADE INTERMUNICIPAL DO CAVADO

2016/01/01 a 2016/12/31

ANO 2016

PAG. 1

| CÓDIGO DAS CONTAS | ATIVO | EXERCÍCIOS | | | |
|-------------------------|------------------------------------------------------|--------------|------------|--------------|--------------|
| | | N | | | N - 1 |
| | | AB | A/P | AL | AL |
| | Imobilizado: | | | | |
| | Bens de domínio público | | | | |
| 451 | Terrenos e recursos naturais | | | | |
| 452 | Edifícios | | | | |
| 453 | Outras construções e infra-estruturas | | | | |
| 455 | Bens do patrimônio histórico, artístico e cultural | | | | |
| 459 | Outros bens de domínio público | | | | |
| 445 | Imobilizações em curso | | | | |
| 446 | Adiantamentos por conta de bens de domínio público | | | | |
| | | | | | |
| | Imobilizações incorpóreas | | | | |
| 431 | Despesas de instalação | | | | |
| 432 | Despesas de investigação e de desenvolvimento | | | | |
| 433 | Propriedade industrial e outros direitos | | | | |
| 443 | Imobilizações em curso | | | | |
| 449 | Adiantamentos por conta de imobilizações incorpóreas | | | | |
| | | | | | |
| | Imobilizações corpóreas | | | | |
| 421 | Terrenos e recursos naturais | | | | |
| 422 | Edifícios e outras construções | 344.380,00 | 4.591,74 | 339.788,26 | 342.084,13 |
| 423 | Equipamento básico | 145.854,54 | 91.134,81 | 54.719,73 | 64.923,94 |
| 424 | Equipamento de transporte | 46.389,28 | 9.304,20 | 37.085,08 | 24.538,74 |
| 425 | Ferramentas e utensílios | 162,14 | 162,14 | | |
| 426 | Equipamento administrativo | 97.305,52 | 54.776,46 | 42.529,06 | 47.411,43 |
| 427 | Taras e vasilhame | | | | |
| 429 | Outras imobilizações corpóreas | 186.419,07 | 186.419,07 | | |
| 442 | Imobilizações em curso | | | | |
| 448 | Adiantamento por conta de imobilizações corpóreas | | | | |
| | | 820.510,55 | 346.388,42 | 474.122,13 | 478.958,24 |
| | Investimentos financeiros | | | | |
| 411 | Partes de capital | | | | |
| 412 | Obrigações e títulos de participação | | | | |
| 414 | Investimentos em imóveis | 1.022.070,00 | | 1.022.070,00 | 1.022.070,00 |
| 415 | Outras aplicações financeiras | | | | |
| 441 | Imobilizações em curso | | | | |
| 447 | Adiantamentos por conta de investimentos financeiros | | | | |
| | | 1.022.070,00 | | 1.022.070,00 | 1.022.070,00 |
| | Circulante: | | | | |
| | Existências: | | | | |
| 36 | Matérias Primas, subsidiárias e de consumo | | | | |
| 35 | Produtos e trabalhos em curso | | | | |
| 34 | Subprodutos, desperdícios, resíduos e refugos | | | | |
| 33 | Produtos acabados e intermédios | | | | |
| 32 | Mercadorias | | | | |
| 37 | Adiantamentos por conta de compras | | | | |
| | | | | | |
| | Dívidas de terceiros - Medio e longo prazos: (a) | | | | |
| | | | | | |

BALANÇO

ENTIDADE

COMUNIDADE INTERMUNICIPAL DO CAVADO

2016/01/01 a 2016/12/31

ANO 2016

PAG. 2

| CÓDIGO DAS CONTAS | ACTIVO | EXERCÍCIOS | | | |
|-------------------------|--------------------------------------------------------|--------------|------------|--------------|--------------|
| | | N | | | N - 1 |
| | | AB | A/P | AL | AL |
| 264 | Administração autárquica Médio e Longo Prazo | | | | |
| 28 | Dívidas de terceiros - Curto prazo: | | | | |
| 211 | Empréstimos concedidos | | | | |
| 212 | Clientes c/c | 3.649,75 | | 3.649,75 | |
| 213 | Contribuintes c/c | | | | |
| 218 | Utentes c/c | | | | |
| 218 | Clientes, contribuintes e utentes de cobrança duvidosa | | | | |
| 251 | Devedores pela execução do orçamento | | | | |
| 229 | Adiantamentos a fornecedores | | | | |
| 2619 | Adiantamentos a fornecedores de imobilizado | | | | |
| 24 | Estado e outros entes públicos | | | | |
| 264 | Administração autárquica | | | | |
| 262+263+267+268 | Outros devedores | | | | |
| | | 3.649,75 | | 3.649,75 | |
| | Títulos negociáveis: | | | | |
| 151 | Acções | | | | |
| 152 | Obrigações e títulos de participação | | | | |
| 153 | Títulos de dívida pública | | | | |
| 159 | Outros títulos | | | | |
| 18 | Outras aplicações de tesouraria | | | | |
| | Depositos em instituições financeiras e Caixa: | | | | |
| 12 | Depositos em instituições financeiras | 792.287,68 | | 792.287,68 | 607.687,93 |
| 11 | Caixa | | | | |
| | | 792.287,68 | | 792.287,68 | 607.687,93 |
| | Acréscimos e diferimentos: | | | | |
| 271 | Acréscimos de proveitos | | | | 94.773,49 |
| 272 | Custos diferidos | | | | |
| | | | | | 94.773,49 |
| | Total de amortizações | | 346.388,42 | | |
| | Total de provisões..... | | | | |
| | Total do activo | 2.638.517,98 | 346.388,42 | 2.292.129,56 | 2.203.489,66 |

BALANÇO

ENTIDADE

COMUNIDADE INTERMUNICIPAL DO CAVADO

2016/01/01 a 2016/12/31

ANO 2016
PAG. 3

| CÓDIGO DAS CONTAS | FUNDOS PRÓPRIOS E PASSIVO | EXERCÍCIOS | |
|-------------------------|----------------------------------------------------|--------------|--------------|
| | | N | N - 1 |
| 51 | Fundos próprios: Património | 646.878,96 | 646.878,96 |
| 55 | Ajustamento de partes de capital em empresas | | |
| 56 | Reservas de reavaliação | | |
| | Reservas: | | |
| 571 | Reservas legais | 41.046,98 | 37.641,47 |
| 572 | Reservas estatutárias | | |
| 573 | Reservas contratuais | | |
| 574 | Reservas livres | | |
| 575 | Subsídios | | |
| 576 | Doações | | |
| 577 | Reservas decorrentes de transferências de activos | 1.372.042,39 | 1.372.042,39 |
| 59 | Resultados transitados | 64.704,73 | |
| 88 | Resultado líquido em exercício | 86.602,68 | 68.110,24 |
| | | 2.211.275,74 | 2.124.673,06 |
| | Passivo: | | |
| 292 | Provisões para riscos e encargos | | |
| | Dívidas a terceiros - Médio e longo prazos (a) | | |
| 2312 | Empréstimos de médio e longo prazo | | |
| 2613 | Fornecedores Imobilizado - Leasing | 9.276,04 | 23.376,04 |
| | | 9.276,04 | 23.376,04 |
| 2617 | Fornecedores Imobilizado - contratos futuros | | |
| 26887 | Credores diversos - contratos futuros | | |
| | Dívidas a terceiros - Curto Prazo | | |
| 2311 | Empréstimos de curto prazo | | |
| 269 | Adiantamentos por conta de vendas | | |
| 221 | Fornecedores c/c | 8.084,79 | |
| 228 | Fornecedores - Facturas em recepção e conferência | | |
| 252 | Credores pela execução do orçamento | | |
| 219 | Adiantamentos de clientes, contribuintes e utentes | | |
| 2611 | Fornecedores de imobilizado c/c | | |
| 24 | Estado e outros entes públicos | 11.981,29 | 12.605,27 |
| 264 | Administração autárquica | | |
| 262+263+267+268 | Outros credores | 8,38 | 8,38 |
| 222+2612+262 | Garantias e Cauções | | |
| | | 20.074,46 | 12.613,65 |
| | Acréscimos e diferimentos: | | |
| 273 | Acréscimos de custos | 51.503,32 | 42.826,91 |

BALANÇO

[Handwritten signatures and initials in blue ink]

ANO 2016
PAG. 4

ENTIDADE

COMUNIDADE INTERMUNICIPAL DO CAVADO

2016/01/01 a 2016/12/31

| CÓDIGO DAS CONTAS | FUNDOS PRÓPRIOS E PASSIVO | EXERCÍCIOS | |
|-------------------|-----------------------------------------------------|--------------|--------------|
| | | N | N - 1 |
| 274 | Proveitos diferidos | | |
| | | 51.503,32 | 42.826,91 |
| | Total do passivo | 80.853,82 | 78.816,60 |
| | Total dos fundos próprios e do passivo | 2.292.129,56 | 2.203.489,66 |

ORGÃO EXECUTIVO
Em 10 de Abel de 2017
[Signature]

ORGÃO DELIBERATIVO
Em 24 de Abel de 2017
[Signature]

DEMONSTRAÇÃO DE RESULTADOS

ANO 2016
PÁG. 1

ENTIDADE

COMUNIDADE INTERMUNICIPAL DO CAVADO

2016/01/01 a 2016/12/31

| Código de Contas | | Exercício | |
|------------------|------------------------------------------------------------------|--------------|--------------|
| | | N | N - 1 |
| 61 | Custos e perdas | | |
| | Custos das mercadorias vendidas e das matérias consumidas: | | |
| | Mercadorias | | |
| | Matérias | | |
| 62 | Fornecimentos e serviços externos: | 255.708,65 | 655.841,76 |
| | Custos com o pessoal: | | |
| 641+642 | Remunerações | 314.138,96 | 299.512,73 |
| 643 a 648 | Encargos sociais | 83.460,13 | 73.483,07 |
| 63 | Transferências e subs. correntes concedidos e prestações sociais | 17.478,29 | 24.377,19 |
| 66 | Amortizações do exercício | 49.111,60 | 40.596,47 |
| 67 | Provisões do exercício | | |
| 65 | Outros custos operacionais | | |
| | (A) | 719.897,63 | 1.093.811,22 |
| 68 | Custos e perdas financeiros | 656,55 | 405,50 |
| | (C) | 720.554,18 | 1.094.216,72 |
| 69 | Custos e perdas extraordinários | | |
| | (E) | 720.554,18 | 1.094.216,72 |
| 88 | Resultado líquido do exercício..... | 86.602,68 | 68.110,24 |
| | (X) | 2.334.867,90 | 3.418.870,64 |
| | Proveitos e ganhos | | |
| | Vendas e prestações de serviços: | | |
| 7111 | Venda de mercadorias | | |
| 7112+7113 | Venda de produtos | | |
| 712 | Prestações de serviços | 3.012,37 | 3.012,37 |
| 72 | Impostos e taxas | | |
| (a) | Variação da produção | | |
| 75 | Trabalhos para a própria entidade | | |
| 73 | Proveitos suplementares | | |
| 74 | Transferências e subsídios obtidos | 797.861,29 | 1.150.371,38 |
| 76 | Outros proveitos e ganhos operacionais | | |
| | (B) | 800.873,66 | 1.150.371,38 |
| 78 | Proveitos e ganhos financeiros | 6.283,20 | 9.455,58 |
| | (D) | 807.156,86 | 1.159.826,96 |
| 79 | Proveitos extraordinários | | 2.500,00 |
| | (F) | 807.156,86 | 1.162.326,96 |
| Resumo: | Resultados Operacionais: (B - A) | 80.976,03 | 56.560,16 |
| | Resultados Financeiros: (D - B) - (C - A) | 5.626,65 | 9.050,08 |
| | Resultados Correntes: (D - C) | 86.602,68 | 65.610,24 |
| | Resultado Líquido do Exercício: (F - E) | 86.602,68 | 68.110,24 |

ORGÃO EXECUTIVO
Em 10 de Abril de 2017

ORGÃO DELIBERATIVO
Em 24 de Abril de 2017

Handwritten notes in black and blue ink, including a signature and the number 211.

MAPAS DE EXECUÇÃO ORÇAMENTAL

| | | | | |
|----------|-----------------------------------------|------------|------|--------|
| ENTIDADE | RESUMO DA EXECUÇÃO DA RECEITA E DESPESA | DATA | ANO | PÁGINA |
| | | 2017/03/20 | 2016 | 1 |





PERÍODO : Janeiro / Dezembro

| RECEITAS | DOTAÇÃO | EXECUÇÃO | %EXECUÇÃO | %GLOBAL |
|-------------------------------------------|---------------------|---------------------|--------------|--------------|
| RECEITAS CORRENTES | | | | |
| 01 IMPOSTOS DIRECTOS | | | | |
| 02 IMPOSTOS INDIRECTOS | | | | |
| 04 TAXAS, MULTAS E OUTRAS PENALIDADES | 1,00 | | | |
| 05 RENDIMENTOS DE PROPRIEDADE | 2.500,00 | 1.706,52 | 68.3 | 0.1 |
| 06 TRANSFERÊNCIAS CORRENTES | 925.235,00 | 892.634,78 | 96.5 | 59.7 |
| 07 VENDA DE BENS E SERVIÇOS CORRENTES | 10.006,00 | 4.632,14 | 46.3 | 0.3 |
| 08 OUTRAS RECEITAS CORRENTES | 3,00 | | | |
| TOTAL DAS RECEITAS CORRENTES | 937.745,00 | 898.973,44 | 95.9 | 60.2 |
| RECEITAS DE CAPITAL | | | | |
| 09 VENDAS DE BENS DE INVESTIMENTO | 6,00 | | | |
| 10 TRANSFERÊNCIAS DE CAPITAL | 11,00 | | | |
| 11 ACTIVOS FINANCEIROS | | | | |
| 12 PASSIVOS FINANCEIROS | | | | |
| 13 OUTRAS RECEITAS DE CAPITAL | 3,00 | | | |
| TOTAL DAS RECEITAS DE CAPITAL | 20,00 | | | |
| OUTRAS RECEITAS | | | | |
| 15 REPOSIÇÕES NÃO ABATIDAS NOS PAGAMENTOS | | | | |
| 16 SALDO DA GERÊNCIA ANTERIOR | 595.074,28 | 595.074,28 | 100.0 | 39.8 |
| TOTAL DAS OUTRAS RECEITAS | 595.074,28 | 595.074,28 | 100.0 | 39.8 |
| TOTAL GERAL | 1.532.839,28 | 1.494.047,72 | 97.5 | 100.0 |

| DESPESAS | DOTAÇÃO | EXECUÇÃO | % EXECUÇÃO | % GLOBAL |
|--------------------------------------|---------------------|-------------------|-------------|--------------|
| DESPESAS CORRENTES | | | | |
| 01 DESPESAS COM O PESSOAL | 448.200,00 | 388.922,68 | 86.8 | 54.5 |
| 02 AQUISIÇÃO DE BENS E SERVIÇOS | 698.074,28 | 247.623,86 | 35.5 | 34.7 |
| 03 JUROS E OUTROS ENCARGOS | 1.400,00 | 656,55 | 46.9 | 0.1 |
| 04 TRANSFERÊNCIAS CORRENTES | 23.000,00 | 2.600,00 | 11.3 | 0.4 |
| 05 SUBSÍDIOS | | | | |
| 06 OUTRAS DESPESAS CORRENTES | 16.000,00 | 14.878,29 | 93.0 | 2.1 |
| TOTAL DAS DESPESAS CORRENTES | 1.186.674,28 | 654.681,38 | 55.2 | 91.8 |
| DESPESAS DE CAPITAL | | | | |
| 07 AQUISIÇÃO DE BENS DE CAPITAL | 346.163,00 | 58.375,49 | 16.9 | 8.2 |
| 08 TRANSFERÊNCIAS DE CAPITAL | 1,00 | | | |
| 09 ACTIVOS FINANCEIROS | | | | |
| 10 PASSIVOS FINANCEIROS | | | | |
| 11 OUTRAS DESPESAS DE CAPITAL | 1,00 | | | |
| TOTAL DAS DESPESAS DE CAPITAL | 346.165,00 | 58.375,49 | 16.9 | 8.2 |
| TOTAL GERAL | 1.532.839,28 | 713.056,87 | 46.5 | 100.0 |

ORGÃO EXECUTIVO
Em 10 de Abril de 2017

ORGÃO DELIBERATIVO
Em 24 de Abril de 2017

MAPA DO CONTROLO ORÇAMENTAL DA DESPESA POR CLASSIFICAÇÃO ORÇAMENTAL

ENTIDADE

COMUNIDADE INTERMUNICIPAL DO CAVADO

Período: 2016/01/01 a 2016/12/31

ANO 2016

PÁG. 1

| CLASSIFICAÇÃO | | DOTAÇÕES CORRIGIDAS | COMPROMISSOS ASSUMIDOS | | | DESPESA PAGA | DIFERENÇAS | | | GRAU DE EXECUÇÃO ORÇAMENTAL DA DESPESA (11) a) |
|---------------|---------------------------------------------------------|---------------------|------------------------|------------------------|------------|--------------|--------------------------------------|-------------------|-------------------------------------|------------------------------------------------|
| CÓDIGO (1) | DESCRIÇÃO (2) | | EXERCÍCIO (4) | EXERCÍCIOS FUTUROS (5) | TOTAL (6) | | DOTAÇÃO NÃO COMPROMETIDA (8 = 3 - 4) | SAÍDO (9 = 3 - 7) | COMPROMISSOS POR PAGAR (10 = 4 - 7) | |
| 01 | COMUNIDADE INTERMUNICIPAL | 1.532.839,28 | 829.262,15 | 8.619,27 | 837.881,42 | 713.056,87 | 703.577,13 | 819.782,41 | 116.205,28 | 46,52 |
| 0101 | ASSEMBLEIA INTERMUNICIPAL | 5.500,00 | 3.968,64 | | 3.968,64 | 3.968,64 | 1.531,36 | 1.531,36 | | 72,16 |
| 01 | DESPESAS COM O PESSOAL | 4.800,00 | 3.968,64 | | 3.968,64 | 3.968,64 | 831,36 | 831,36 | | 82,68 |
| 0102 | ABONOS VARIÁVEIS OU EVENTUAIS | 4.800,00 | 3.968,64 | | 3.968,64 | 3.968,64 | 831,36 | 831,36 | | 82,68 |
| 010213 | OUTROS SUPLEMENTOS E PRÊMIOS | 4.800,00 | 3.968,64 | | 3.968,64 | 3.968,64 | 831,36 | 831,36 | | 82,68 |
| 02 | AQUISIÇÃO DE BENS E SERVIÇOS | 700,00 | | | | | 700,00 | 700,00 | | |
| 0202 | AQUISIÇÃO DE SERVIÇOS | 700,00 | | | | | 700,00 | 700,00 | | |
| 020211 | REPRESENTAÇÃO DOS SERVIÇOS | 500,00 | | | | | 500,00 | 500,00 | | |
| 020225 | OUTROS SERVIÇOS | 200,00 | | | | | 200,00 | 200,00 | | |
| 0102 | COMUNIDADE INTERMUNICIPAL | 1.527.339,28 | 825.293,51 | 8.619,27 | 833.912,78 | 709.088,23 | 702.045,77 | 818.251,05 | 116.205,28 | 46,43 |
| 01 | DESPESAS COM O PESSOAL | 443.400,00 | 384.954,04 | | 384.954,04 | 384.954,04 | 58.445,96 | 58.445,96 | | 86,82 |
| 0101 | REMUNERAÇÕES CERTAS E PERMANENTES | 349.600,00 | 306.121,74 | | 306.121,74 | 306.121,74 | 43.478,26 | 43.478,26 | | 87,56 |
| 010104 | PESSOAL EM REGIME DE CTFP POR TEMPO INDETERMINADO | 266.800,00 | 228.612,28 | | 228.612,28 | 228.612,28 | 38.187,72 | 38.187,72 | | 85,69 |
| 01010401 | Pessoal em funções | 252.300,00 | 228.612,28 | | 228.612,28 | 228.612,28 | 23.687,72 | 23.687,72 | | 90,61 |
| 01010404 | Recrutamento de Pessoal para novos postos de trabalho | 14.500,00 | | | | | 14.500,00 | 14.500,00 | | |
| 010106 | PESSOAL EM REGIME DE CTFP A TERMO RESOLUTIVO | 200,00 | | | | | 200,00 | 200,00 | | |
| 01010601 | Pessoal em funções | 100,00 | | | | | 100,00 | 100,00 | | |
| 01010604 | Recrutamento de Pessoal para novos postos de trabalho | 100,00 | | | | | 100,00 | 100,00 | | |
| 010107 | PESSOAL EM REGIME DE TAREFA OU AVENÇA | 100,00 | | | | | 100,00 | 100,00 | | |
| 010109 | PESSOAL EM QUALQUER OUTRA SITUAÇÃO | 10.400,00 | 10.122,08 | | 10.122,08 | 10.122,08 | 277,92 | 277,92 | | 97,33 |
| 010111 | REPRESENTAÇÃO | 14.600,00 | 14.573,74 | | 14.573,74 | 14.573,74 | 26,26 | 26,26 | | 99,82 |
| 010113 | SUBSÍDIO DE REFEIÇÃO | 16.300,00 | 12.387,27 | | 12.387,27 | 12.387,27 | 3.912,73 | 3.912,73 | | 76,00 |
| 010114 | SUBSÍDIOS DE FÉRIAS E NATAL | 41.100,00 | 40.385,60 | | 40.385,60 | 40.385,60 | 714,40 | 714,40 | | 98,26 |
| 010115 | REMUNERAÇÃO POR DOENÇA E MATERNIDADE/PATERNIDADE | 100,00 | 40,77 | | 40,77 | 40,77 | 59,23 | 59,23 | | 40,77 |
| 0102 | ABONOS VARIÁVEIS OU EVENTUAIS | 1.400,00 | 141,60 | | 141,60 | 141,60 | 1.258,40 | 1.258,40 | | 10,11 |
| 010202 | HORAS EXTRAORDINÁRIAS | 100,00 | | | | | 100,00 | 100,00 | | |
| 010204 | AJUDAS DE CUSTO | 1.100,00 | 141,60 | | 141,60 | 141,60 | 958,40 | 958,40 | | 12,87 |
| 010212 | INDEMNIZAÇÕES POR CESSAÇÃO DE FUNÇÕES | 100,00 | | | | | 100,00 | 100,00 | | |
| 010214 | OUTROS ABONOS EM NUMERÁRIO OU ESPÉCIE | 100,00 | | | | | 100,00 | 100,00 | | |
| 0103 | SEGURANÇA SOCIAL | 92.400,00 | 78.690,70 | | 78.690,70 | 78.690,70 | 13.709,30 | 13.709,30 | | 85,16 |
| 010301 | ENCARGOS COM A SAÚDE | 100,00 | | | | | 100,00 | 100,00 | | |
| 010302 | OUTROS ENCARGOS COM A SAÚDE | 10.000,00 | 7.095,59 | | 7.095,59 | 7.095,59 | 2.904,41 | 2.904,41 | | 70,96 |
| 010303 | SUBSÍDIO FAMILIAR A CRIANÇAS E JOVENS | 100,00 | | | | | 100,00 | 100,00 | | |
| 010305 | CONTRIBUIÇÕES PARA A SEGURANÇA SOCIAL | 78.900,00 | 69.061,43 | | 69.061,43 | 69.061,43 | 9.838,57 | 9.838,57 | | 87,53 |
| 01030502 | SEGURANÇA SOCIAL DO PESSOAL EM RCTFP | 78.800,00 | 69.061,43 | | 69.061,43 | 69.061,43 | 9.738,57 | 9.738,57 | | 87,64 |
| 0103050201 | Caixa Geral de Aposentações | 45.300,00 | 43.385,22 | | 43.385,22 | 43.385,22 | 1.914,78 | 1.914,78 | | 95,77 |
| 0103050202 | Segurança social - Regime geral | 33.500,00 | 25.676,21 | | 25.676,21 | 25.676,21 | 7.823,79 | 7.823,79 | | 76,65 |
| 01030503 | OUTROS | 100,00 | | | | | 100,00 | 100,00 | | |
| 010306 | ACIDENTES EM SERVIÇOS E DOENÇAS PROFISSIONAIS | 100,00 | | | | | 100,00 | 100,00 | | |
| 010309 | SEGUROS | 3.200,00 | 2.533,68 | | 2.533,68 | 2.533,68 | 666,32 | 666,32 | | 79,18 |
| 01030901 | SEGURO DE ACIDENTES DE TRABALHO E DOENÇAS PROFISSIONAIS | 3.100,00 | 2.533,68 | | 2.533,68 | 2.533,68 | 566,32 | 566,32 | | 81,73 |
| 01030902 | SEGUROS DE SAUDE | 100,00 | | | | | 100,00 | 100,00 | | |
| 02 | AQUISIÇÃO DE BENS E SERVIÇOS | 697.374,28 | 324.715,14 | | 324.715,14 | 247.623,86 | 372.659,14 | 449.750,42 | 77.091,28 | 35,51 |
| 0201 | AQUISIÇÃO DE BENS | 23.600,00 | 10.650,08 | | 10.650,08 | 10.522,57 | 12.949,92 | 13.077,43 | 127,51 | 44,59 |
| 020102 | COMBUSTÍVEIS E LUBRIFICANTES | 9.000,00 | 4.694,67 | | 4.694,67 | 4.694,67 | 4.305,33 | 4.305,33 | | 52,16 |
| 02010201 | GASOLINA | 2.000,00 | 579,67 | | 579,67 | 579,67 | 1.420,33 | 1.420,33 | | 28,98 |
| 02010202 | GASÓLEO | 7.000,00 | 4.115,00 | | 4.115,00 | 4.115,00 | 2.885,00 | 2.885,00 | | 58,79 |
| 020104 | LIMPEZA E HIGIENE | 1.000,00 | 543,30 | | 543,30 | 543,30 | 456,70 | 456,70 | | 54,33 |
| 020106 | ALIMENTAÇÃO- GÊNEROS POR CONFECCIONAR | 500,00 | | | | | 500,00 | 500,00 | | |
| 020107 | VESTUÁRIO E ARTIGOS PESSOAIS | 1.000,00 | | | | | 1.000,00 | 1.000,00 | | |
| 020108 | MATERIAL DE ESCRITÓRIO | 8.000,00 | 4.079,19 | | 4.079,19 | 3.951,68 | 3.920,81 | 4.048,32 | 127,51 | 49,40 |
| 020114 | OUTRO MATERIAL- PEÇAS | 500,00 | 233,43 | | 233,43 | 233,43 | 266,57 | 266,57 | | 46,69 |

(a) (11 = 7 / 3 * 100)

MAPA DO CONTROLO ORÇAMENTAL DA DESPESA POR CLASSIFICAÇÃO ORÇAMENTAL

ANO 2016
PAG. 2

ENTIDADE

COMUNIDADE INTERMUNICIPAL DO CAVADO

Período: 2016/01/01 a 2016/12/31

| CLASSIFICAÇÃO | | DOTAÇÕES CORRIGIDAS (3) | COMPROMISSOS ASSUMIDOS | | | DESPESA PAGA (7) | DIFERENÇAS | | | GRAU DE EXECUÇÃO ORÇAMENTAL DA DESPESA (11) a) |
|---------------|-----------------------------------------------|-------------------------|------------------------|------------------------|-------------------|-------------------|--------------------------------------|-------------------|-------------------------------------|------------------------------------------------|
| CÓDIGO (1) | DESCRIÇÃO (2) | | EXERCÍCIO (4) | EXERCÍCIOS FUTUROS (5) | TOTAL (6) | | DOTAÇÃO NÃO COMPROMETIDA (8 = 3 - 4) | SALDO (9 = 3 - 7) | COMPROMISSOS POR PAGAR (10 = 4 - 7) | |
| 020115 | PRÊMIOS, CONDECORAÇÕES E OFERTAS | 200,00 | 162,00 | | 162,00 | 162,00 | 38,00 | 38,00 | | 81,00 |
| 020117 | FERRAMENTAS E UTENSÍLIOS | 1.500,00 | 548,49 | | 548,49 | 548,49 | 951,51 | 951,51 | | 36,57 |
| 020118 | LIVROS E DOCUMENTAÇÃO TÉCNICA | 500,00 | 60,00 | | 60,00 | 60,00 | 440,00 | 440,00 | | 12,00 |
| 020119 | ARTIGOS HONORÍFICOS E DE DECORAÇÃO | 200,00 | 20,00 | | 20,00 | 20,00 | 180,00 | 180,00 | | 10,00 |
| 020120 | MATERIAL DE EDUCAÇÃO, CULTURA E RECREIO | 200,00 | | | | | 200,00 | 200,00 | | |
| 020121 | OUTROS BENS | 1.000,00 | 309,00 | | 309,00 | 309,00 | 691,00 | 691,00 | | 30,90 |
| 0202 | AQUISIÇÃO DE SERVIÇOS | 673.774,28 | 314.065,06 | | 314.065,06 | 237.101,29 | 359.709,22 | 436.672,99 | 76.963,77 | 35,19 |
| 020201 | ENCARGOS DE INSTALAÇÕES | 9.800,00 | 8.261,59 | | 8.261,59 | 7.414,50 | 1.538,41 | 2.385,50 | 847,09 | 75,66 |
| 020202 | LIMPEZA E HIGIENE | 1.000,00 | | | | | 1.000,00 | 1.000,00 | | |
| 020203 | CONSERVAÇÃO DE BENS | 44.000,00 | 6.304,56 | | 6.304,56 | 5.654,06 | 37.695,44 | 38.345,94 | 650,50 | 12,85 |
| 020204 | LOCAÇÃO DE EDIFÍCIOS | 200,00 | | | | | 200,00 | 200,00 | | |
| 020205 | LOCAÇÃO DE MATERIAL DE INFORMÁTICA | 200,00 | | | | | 200,00 | 200,00 | | |
| 020206 | LOCAÇÃO DE MATERIAL DE TRANSPORTE | 8.200,00 | 3.687,98 | | 3.687,98 | 3.687,98 | 4.512,02 | 4.512,02 | | 44,98 |
| 020208 | LOCAÇÃO DE OUTROS BENS | 2.800,00 | 2.556,00 | | 2.556,00 | 2.556,00 | 244,00 | 244,00 | | 91,29 |
| 020209 | COMUNICAÇÕES | 6.300,00 | 4.484,65 | | 4.484,65 | 4.484,65 | 1.815,35 | 1.815,35 | | 71,18 |
| 020210 | TRANSPORTES | 3.000,00 | 2.340,31 | | 2.340,31 | 2.340,31 | 659,69 | 659,69 | | 78,01 |
| 020211 | REPRESENTAÇÃO DOS SERVIÇOS | 6.500,00 | 2.933,30 | | 2.933,30 | 2.933,30 | 3.566,70 | 3.566,70 | | 45,13 |
| 020212 | SEGUROS | 1.550,00 | 1.366,48 | | 1.366,48 | 1.366,48 | 183,52 | 183,52 | | 88,16 |
| 020213 | DESLOCAÇÕES E ESTADAS | 5.000,00 | 2.773,96 | | 2.773,96 | 2.773,96 | 2.226,04 | 2.226,04 | | 55,48 |
| 020214 | ESTUDOS, PARECERES, PROJECTOS E CONSULTADORIA | 277.774,28 | 145.697,21 | | 145.697,21 | 93.826,78 | 132.077,07 | 183.947,50 | 51.870,43 | 33,78 |
| 020215 | FORMAÇÃO | 78.350,00 | 50.515,60 | | 50.515,60 | 36.670,60 | 27.834,40 | 41.679,40 | 13.845,00 | 46,80 |
| 020216 | SEMINÁRIOS, EXPOSIÇÕES E SIMILARES | 3.000,00 | 150,68 | | 150,68 | 150,68 | 2.849,32 | 2.849,32 | | 5,02 |
| 020217 | PUBLICIDADE | 11.100,00 | 1.872,07 | | 1.872,07 | 1.872,07 | 9.227,93 | 9.227,93 | | 16,87 |
| 020218 | VIGILÂNCIA E SEGURANÇA | 200,00 | | | | | 200,00 | 200,00 | | |
| 020219 | ASSISTÊNCIA TÉCNICA | 10.000,00 | 461,25 | | 461,25 | 461,25 | 9.538,75 | 9.538,75 | | 4,61 |
| 020220 | OUTROS TRABALHOS ESPECIALIZADOS | 197.800,00 | 78.941,18 | | 78.941,18 | 69.522,53 | 118.858,82 | 128.277,47 | 9.418,65 | 35,15 |
| 020225 | OUTROS SERVIÇOS | 7.000,00 | 1.718,24 | | 1.718,24 | 1.386,14 | 5.281,76 | 5.613,86 | 332,10 | 19,80 |
| 03 | JUROS E OUTROS ENCARGOS | 1.400,00 | 656,55 | | 656,55 | 656,55 | 743,45 | 743,45 | | 46,90 |
| 0303 | JUROS DE LOCAÇÃO FINANCEIRA | 1.200,00 | 639,80 | | 639,80 | 639,80 | 560,20 | 560,20 | | 53,32 |
| 030305 | MATERIAL DE TRANSPORTE | 1.200,00 | 639,80 | | 639,80 | 639,80 | 560,20 | 560,20 | | 53,32 |
| 0306 | OUTROS ENCARGOS FINANCEIROS | 200,00 | 16,75 | | 16,75 | 16,75 | 183,25 | 183,25 | | 8,38 |
| 030601 | OUTROS ENCARGOS FINANCEIROS | 200,00 | 16,75 | | 16,75 | 16,75 | 183,25 | 183,25 | | 8,38 |
| 04 | TRANSFERÊNCIAS CORRENTES | 23.000,00 | 2.600,00 | | 2.600,00 | 2.600,00 | 20.400,00 | 20.400,00 | | 11,30 |
| 0405 | ADMINISTRAÇÃO LOCAL | 400,00 | | | | | 400,00 | 400,00 | | |
| 040501 | CONTINENTE | 400,00 | | | | | 400,00 | 400,00 | | |
| 04050101 | MUNICÍPIOS | 200,00 | | | | | 200,00 | 200,00 | | |
| 04050102 | ASSOCIAÇÕES DE MUNICÍPIOS | 200,00 | | | | | 200,00 | 200,00 | | |
| 0407 | INSTITUIÇÕES SEM FINS LUCRATIVOS | 22.600,00 | 2.600,00 | | 2.600,00 | 2.600,00 | 20.000,00 | 20.000,00 | | 11,50 |
| 040701 | INSTITUIÇÕES SEM FINS LUCRATIVOS | 22.600,00 | 2.600,00 | | 2.600,00 | 2.600,00 | 20.000,00 | 20.000,00 | | 11,50 |
| 06 | OUTRAS DESPESAS CORRENTES | 16.000,00 | 14.878,29 | | 14.878,29 | 14.878,29 | 1.121,71 | 1.121,71 | | 92,99 |
| 0602 | DIVERSAS | 16.000,00 | 14.878,29 | | 14.878,29 | 14.878,29 | 1.121,71 | 1.121,71 | | 92,99 |
| 060201 | IMPOSTOS E TAXAS | 500,00 | | | | | 500,00 | 500,00 | | |
| 060203 | OUTRAS | 15.500,00 | 14.878,29 | | 14.878,29 | 14.878,29 | 621,71 | 621,71 | | 95,99 |
| 06020301 | OUTRAS RESTITUIÇÕES | 14.900,00 | 14.878,29 | | 14.878,29 | 14.878,29 | 21,71 | 21,71 | | 99,85 |
| 06020302 | IVA PAGO | 200,00 | | | | | 200,00 | 200,00 | | |
| 06020304 | SERVIÇOS BANCÁRIOS | 200,00 | | | | | 200,00 | 200,00 | | |
| 06020305 | OUTRAS | 200,00 | | | | | 200,00 | 200,00 | | |
| 07 | AQUISIÇÃO DE BENS DE CAPITAL | 346.163,00 | 97.489,49 | 8.619,27 | 106.108,76 | 58.375,49 | 248.673,51 | 287.787,51 | 39.114,00 | 16,86 |
| 0701 | INVESTIMENTOS | 330.563,00 | 83.389,49 | | 83.389,49 | 44.275,49 | 247.173,51 | 286.287,51 | 39.114,00 | 13,39 |
| 070103 | EDIFÍCIOS | 70.500,00 | | | | | 70.500,00 | 70.500,00 | | |
| 07010301 | INSTALAÇÕES DE SERVIÇOS | 70.500,00 | | | | | 70.500,00 | 70.500,00 | | |
| 070104 | CONSTRUÇÕES DIVERSAS | 171.000,00 | | | | | 171.000,00 | 171.000,00 | | |
| 07010413 | OUTROS | 171.000,00 | | | | | 171.000,00 | 171.000,00 | | |
| 070106 | MATERIAL DE TRANSPORTES | 18.500,00 | 18.345,00 | | 18.345,00 | 18.345,00 | 155,00 | 155,00 | | 99,16 |
| 07010602 | OUTRO | 18.500,00 | 18.345,00 | | 18.345,00 | 18.345,00 | 155,00 | 155,00 | | 99,16 |
| 070107 | EQUIPAMENTO DE INFORMÁTICA | 10.449,00 | 8.414,77 | | 8.414,77 | 8.414,77 | 2.034,23 | 2.034,23 | | 80,53 |
| 070108 | SOFTWARE INFORMÁTICO | 2.500,00 | | | | | 2.500,00 | 2.500,00 | | |

(a) (11 = 7 / 3 + 100)

MAPA DO CONTROLO ORÇAMENTAL DA DESPESA POR CLASSIFICAÇÃO ORGÂNICA

ENTIDADE

COMUNIDADE INTERMUNICIPAL DO CAVADO

Período: 2016/01/01 a 2016/12/31


ANO 2016

PAG. 3


| CLASSIFICAÇÃO | | DOTAÇÕES CORRIGIDAS (3) | COMPROMISSOS ASSUMIDOS | | | DESPESA PAGA (7) | DIFERENÇAS | | | GRAU DE EXECUÇÃO ORÇAMENTAL DA DESPESA (11) a) |
|---------------|----------------------------|-------------------------------|------------------------|------------------------------|--------------|---------------------|-------------------------------------------------|------------------------|---------------------------------------------|------------------------------------------------------------|
| CÓDIGO (1) | DESCRIÇÃO (2) | | EXERCÍCIO (4) | EXERCÍCIOS FUTUROS (5) | TOTAL (6) | | DOTAÇÃO NÃO COMPROMETIDA (8 = 3 - 4) | SALDO (9 = 3 - 7) | COMPROMISSOS POR PAGAR (10 = 4 - 7) | |
| 070109 | EQUIPAMENTO ADMINISTRATIVO | 2.500,00 | 2.467,59 | | 2.467,59 | 2.467,59 | 32,41 | 32,41 | | 98,70 |
| 070110 | EQUIPAMENTO BÁSICO | 54.614,00 | 54.162,13 | | 54.162,13 | 15.048,13 | 451,87 | 39.565,87 | 39.114,00 | 27,55 |
| 070111 | FERRAMENTAS E UTENSÍLIOS | 500,00 | | | | | 500,00 | 500,00 | | |
| 0702 | LOCAÇÃO FINANCEIRA | 15.600,00 | 14.100,00 | 8.619,27 | 22.719,27 | 14.100,00 | 1.500,00 | 1.500,00 | | 90,38 |
| 070205 | MATERIAL DE TRANSPORTE | 15.600,00 | 14.100,00 | 8.619,27 | 22.719,27 | 14.100,00 | 1.500,00 | 1.500,00 | | 90,38 |
| 08 | TRANSFERÊNCIAS DE CAPITAL | 1,00 | | | | | 1,00 | 1,00 | | |
| 0805 | ADMINISTRAÇÃO LOCAL | 1,00 | | | | | 1,00 | 1,00 | | |
| 080501 | CONTINENTE | 1,00 | | | | | 1,00 | 1,00 | | |
| 08050101 | MUNICÍPIOS | 1,00 | | | | | 1,00 | 1,00 | | |
| 11 | OUTRAS DESPESAS DE CAPITAL | 1,00 | | | | | 1,00 | 1,00 | | |
| 1102 | DIVERSAS | 1,00 | | | | | 1,00 | 1,00 | | |
| 110299 | OUTRAS | 1,00 | | | | | 1,00 | 1,00 | | |
| TOTAL | | 1.532.839,28 | 829.262,15 | 8.619,27 | 837.881,42 | 713.056,87 | 703.577,13 | 819.782,41 | 116.205,28 | 46,52 |

(a) (11 = 7 / 3 * 100)

Em 10 de Abril de 2017



Em 21 de Abril de 2017



MAPA DO CONTROLO ORÇAMENTAL DA DESPESA

ENTIDADE

COMUNIDADE INTERMUNICIPAL DO CAVADO

Período: 2016/01/01 a 2016/12/31

ANO 2016
PAG. 1

| CLASSIFICAÇÃO | | DOTAÇÕES CORRIGIDAS (3) | COMPROMISSOS ASSUMIDOS | | | DESPESA PAGA (7) | DIFERENÇAS | | | GRAU DE EXECUÇÃO ORÇAMENTAL DA DESPESA (11) a) |
|-----------------|----------------------------------------------------------|-------------------------|------------------------|------------------------|-------------------|-------------------|--------------------------------------|-------------------|-------------------------------------|------------------------------------------------|
| ECONÓMICA (1) | DESCRIÇÃO (2) | | EXERCÍCIO (4) | EXERCÍCIOS FUTUROS (5) | TOTAL (6) | | DOTAÇÃO NÃO COMPROMETIDA (8 = 3 - 4) | SALDO (9 = 3 - 7) | COMPROMISSOS POR PAGAR (10 = 4 - 7) | |
| | DESPESAS CORRENTES | 1.186.674,28 | 731.772,66 | | 731.772,66 | 654.681,38 | 454.901,62 | 531.992,90 | 77.091,28 | 55.17 |
| 01 | DESPESAS COM O PESSOAL | 448.200,00 | 388.922,68 | | 388.922,68 | 388.922,68 | 59.277,32 | 59.277,32 | | 86.77 |
| 0101 | REMUNERAÇÕES CERTAS E PERMANENTES | 349.600,00 | 306.121,74 | | 306.121,74 | 306.121,74 | 43.478,26 | 43.478,26 | | 87.56 |
| 010104 | PESSOAL EM REGIME DE CTFP POR TEMPO INDETERMINADO | 266.800,00 | 228.612,28 | | 228.612,28 | 228.612,28 | 38.187,72 | 38.187,72 | | 85.69 |
| 01010401 | Pessoal em funções | 252.300,00 | 228.612,28 | | 228.612,28 | 228.612,28 | 23.687,72 | 23.687,72 | | 90.61 |
| 01010404 | Recrutamento de Pessoal para novos postos de trabalho | 14.500,00 | | | | | 14.500,00 | 14.500,00 | | |
| 010106 | PESSOAL EM REGIME DE CTFP A TERMO RESOLUTIVO | 200,00 | | | | | 200,00 | 200,00 | | |
| 01010601 | Pessoal em funções | 100,00 | | | | | 100,00 | 100,00 | | |
| 01010604 | Recrutamento de Pessoal para novos postos de trabalho | 100,00 | | | | | 100,00 | 100,00 | | |
| 010107 | PESSOAL EM REGIME DE TAREFA OU AVENÇA | 100,00 | | | | | 100,00 | 100,00 | | |
| 010109 | PESSOAL EM QUALQUER OUTRA SITUAÇÃO | 10.400,00 | 10.122,08 | | 10.122,08 | 10.122,08 | 277,92 | 277,92 | | 97.33 |
| 010111 | REPRESENTAÇÃO | 14.600,00 | 14.573,74 | | 14.573,74 | 14.573,74 | 26,26 | 26,26 | | 99.82 |
| 010113 | SUBSÍDIO DE REFEIÇÃO | 16.300,00 | 12.387,27 | | 12.387,27 | 12.387,27 | 3.912,73 | 3.912,73 | | 76.00 |
| 010114 | SUBSÍDIOS DE FÉRIAS E NATAL | 41.100,00 | 40.385,60 | | 40.385,60 | 40.385,60 | 714,40 | 714,40 | | 98.26 |
| 010115 | REMUNERAÇÃO POR DOENÇA E MATERNIDADE/PATERNIDADE | 100,00 | 40,77 | | 40,77 | 40,77 | 59,23 | 59,23 | | 40.77 |
| 0102 | ABONOS VARIÁVEIS OU EVENTUAIS | 6.200,00 | 4.110,24 | | 4.110,24 | 4.110,24 | 2.089,76 | 2.089,76 | | 66.29 |
| 010202 | HORAS EXTRAORDINÁRIAS | 100,00 | | | | | 100,00 | 100,00 | | |
| 010204 | AJUDAS DE CUSTO | 1.100,00 | 141,60 | | 141,60 | 141,60 | 958,40 | 958,40 | | 12.87 |
| 010212 | INDEMNIZAÇÕES POR CESSAÇÃO DE FUNÇÕES | 100,00 | | | | | 100,00 | 100,00 | | |
| 010213 | OUTROS SUPLEMENTOS E PRÉMIOS | 4.800,00 | 3.968,64 | | 3.968,64 | 3.968,64 | 831,36 | 831,36 | | 82.68 |
| 010214 | OUTROS ABONOS EM NUMERÁRIO OU ESPÉCIE | 100,00 | | | | | 100,00 | 100,00 | | |
| 0103 | SEGURANÇA SOCIAL | 92.400,00 | 78.690,70 | | 78.690,70 | 78.690,70 | 13.709,30 | 13.709,30 | | 85.16 |
| 010301 | ENCARGOS COM A SAÚDE | 100,00 | | | | | 100,00 | 100,00 | | |
| 010302 | OUTROS ENCARGOS COM A SAÚDE | 10.000,00 | 7.095,59 | | 7.095,59 | 7.095,59 | 2.904,41 | 2.904,41 | | 70.96 |
| 010303 | SUBSÍDIO FAMILIAR A CRIANÇAS E JOVENS | 100,00 | | | | | 100,00 | 100,00 | | |
| 010305 | CONTRIBUIÇÕES PARA A SEGURANÇA SOCIAL | 78.900,00 | 69.061,43 | | 69.061,43 | 69.061,43 | 9.838,57 | 9.838,57 | | 87.53 |
| 01030502 | SEGURANÇA SOCIAL DO PESSOAL EM RCTFP | 78.800,00 | 69.061,43 | | 69.061,43 | 69.061,43 | 9.738,57 | 9.738,57 | | 87.64 |
| 0103050201 | Caixa Geral de Aposentações | 43.300,00 | 43.385,22 | | 43.385,22 | 43.385,22 | 1.914,78 | 1.914,78 | | 95.77 |
| 0103050202 | Segurança social - Regime geral | 33.500,00 | 25.676,21 | | 25.676,21 | 25.676,21 | 7.823,79 | 7.823,79 | | 76.65 |
| 01030503 | OUTROS | 100,00 | | | | | 100,00 | 100,00 | | |
| 010306 | ACIDENTES EM SERVIÇOS E DOENÇAS PROFISSIONAIS | 100,00 | | | | | 100,00 | 100,00 | | |
| 010309 | SEGUROS | 3.200,00 | 2.533,68 | | 2.533,68 | 2.533,68 | 666,32 | 666,32 | | 79.18 |
| 01030901 | SEGURO DE ACIDENTES DE TRABALHO E DOENÇAS PROFISSIONAIS | 3.100,00 | 2.533,68 | | 2.533,68 | 2.533,68 | 566,32 | 566,32 | | 81.73 |
| 01030902 | SEGUROS DE SAUDE | 100,00 | | | | | 100,00 | 100,00 | | |
| 02 | AQUISIÇÃO DE BENS E SERVIÇOS | 698.074,28 | 324.715,14 | | 324.715,14 | 247.623,86 | 373.359,14 | 450.450,42 | 77.091,28 | 35.47 |
| 0201 | AQUISIÇÃO DE BENS | 23.600,00 | 10.650,08 | | 10.650,08 | 10.522,57 | 12.949,92 | 13.077,43 | 127,51 | 44.59 |
| 020102 | COMBUSTÍVEIS E LUBRIFICANTES | 9.000,00 | 4.694,67 | | 4.694,67 | 4.694,67 | 4.305,33 | 4.305,33 | | 52.16 |
| 02010201 | GASOLINA | 2.000,00 | 579,67 | | 579,67 | 579,67 | 1.420,33 | 1.420,33 | | 28.98 |
| 02010202 | GASÓLEO | 7.000,00 | 4.115,00 | | 4.115,00 | 4.115,00 | 2.885,00 | 2.885,00 | | 58.79 |
| 020104 | LIMPEZA E HIGIENE | 1.000,00 | 543,30 | | 543,30 | 543,30 | 456,70 | 456,70 | | 54.33 |
| 020106 | ALIMENTAÇÃO- GÊNEROS POR CONFECCIONAR | 500,00 | | | | | 500,00 | 500,00 | | |
| 020107 | VESTUÁRIO E ARTIGOS PESSOAIS | 1.000,00 | | | | | 1.000,00 | 1.000,00 | | |
| 020108 | MATERIAL DE ESCRITÓRIO | 8.000,00 | 4.079,19 | | 4.079,19 | 3.951,68 | 3.920,81 | 4.048,32 | 127,51 | 49.40 |
| 020114 | OUTRO MATERIAL- PEÇAS | 500,00 | 233,43 | | 233,43 | 233,43 | 266,57 | 266,57 | | 46.69 |
| 020115 | PRÉMIOS, CONDECORAÇÕES E OFERTAS | 200,00 | 162,00 | | 162,00 | 162,00 | 38,00 | 38,00 | | 81.00 |
| 020117 | FERRAMENTAS E UTENSÍLIOS | 1.500,00 | 548,49 | | 548,49 | 548,49 | 951,51 | 951,51 | | 36.57 |
| 020118 | LIVROS E DOCUMENTAÇÃO TÉCNICA | 500,00 | 60,00 | | 60,00 | 60,00 | 440,00 | 440,00 | | 12.00 |
| 020119 | ARTIGOS HONORÍFICOS E DE DECORAÇÃO | 200,00 | 20,00 | | 20,00 | 20,00 | 180,00 | 180,00 | | 10.00 |
| 020120 | MATERIAL DE EDUCAÇÃO, CULTURA E RECREIO | 200,00 | | | | | 200,00 | 200,00 | | |
| 020121 | OUTROS BENS | 1.000,00 | 309,00 | | 309,00 | 309,00 | 691,00 | 691,00 | | 30.90 |
| 0202 | AQUISIÇÃO DE SERVIÇOS | 674.474,28 | 314.065,06 | | 314.065,06 | 237.101,29 | 360.409,22 | 437.372,99 | 76.963,77 | 35.15 |
| 020201 | ENCARGOS DE INSTALAÇÕES | 9.800,00 | 8.261,59 | | 8.261,59 | 7.414,50 | 1.538,41 | 2.385,59 | 847,09 | 75.66 |
| 020202 | LIMPEZA E HIGIENE | 1.000,00 | | | | | 1.000,00 | 1.000,00 | | |
| 020203 | CONSERVAÇÃO DE BENS | 44.000,00 | 6.304,56 | | 6.304,56 | 5.654,06 | 37.695,44 | 38.345,94 | 650,50 | 12.85 |

(a) (11 = 7 / 3 * 100)

MAPA DO CONTROLO ORÇAMENTAL DA DESPESA

ENTIDADE

COMUNIDADE INTERMUNICIPAL DO CAVADO

Período: 2016/01/01 a 2016/12/31

ANO 2016

PAG. 2

| CLASSIFICAÇÃO | | DOTAÇÕES CORRIGIDAS (3) | COMPROMISSOS ASSUMIDOS | | | DESPESA PAGA (7) | DIFERENÇAS | | | GRAU DE EXECUÇÃO ORÇAMENTAL DA DESPESA (11) a) |
|---------------|-----------------------------------------------|-------------------------|------------------------|------------------------|-------------------|------------------|--------------------------------------|-------------------|-------------------------------------|------------------------------------------------|
| ECONÓMICA (1) | DESCRIÇÃO (2) | | EXERCÍCIO (4) | EXERCÍCIOS FUTUROS (5) | TOTAL (6) | | DOTAÇÃO NÃO COMPROMETIDA (8 = 3 - 4) | SALDO (9 = 3 - 7) | COMPROMISSOS POR PAGAR (10 = 4 - 7) | |
| 020204 | LOCAÇÃO DE EDIFÍCIOS | 200,00 | | | | | 200,00 | 200,00 | | |
| 020205 | LOCAÇÃO DE MATERIAL DE INFORMÁTICA | 200,00 | | | | | 200,00 | 200,00 | | |
| 020206 | LOCAÇÃO DE MATERIAL DE TRANSPORTE | 8.200,00 | 3.687,98 | | 3.687,98 | 3.687,98 | 4.512,02 | 4.512,02 | | 44.98 |
| 020208 | LOCAÇÃO DE OUTROS BENS | 2.800,00 | 2.556,00 | | 2.556,00 | 2.556,00 | 244,00 | 244,00 | | 91.29 |
| 020209 | COMUNICAÇÕES | 6.300,00 | 4.484,65 | | 4.484,65 | 4.484,65 | 1.815,35 | 1.815,35 | | 71.18 |
| 020210 | TRANSPORTES | 3.000,00 | 2.340,31 | | 2.340,31 | 2.340,31 | 659,69 | 659,69 | | 78.01 |
| 020211 | REPRESENTAÇÃO DOS SERVIÇOS | 7.000,00 | 2.933,30 | | 2.933,30 | 2.933,30 | 4.066,70 | 4.066,70 | | 41.90 |
| 020212 | SEGUROS | 1.550,00 | 1.366,48 | | 1.366,48 | 1.366,48 | 183,52 | 183,52 | | 88.16 |
| 020213 | DESLOCAÇÕES E ESTADAS | 5.000,00 | 2.773,96 | | 2.773,96 | 2.773,96 | 2.226,04 | 2.226,04 | | 55.48 |
| 020214 | ESTUDOS, PARECERES, PROJECTOS E CONSULTADORIA | 277.774,28 | 145.697,21 | | 145.697,21 | 93.826,78 | 132.077,07 | 183.947,50 | 51.870,43 | 33.78 |
| 020215 | FORMAÇÃO | 78.350,00 | 50.515,60 | | 50.515,60 | 36.670,60 | 27.834,40 | 41.679,40 | 13.845,00 | 46.80 |
| 020216 | SEMINÁRIOS, EXPOSIÇÕES E SIMILARES | 3.000,00 | 150,68 | | 150,68 | 150,68 | 2.849,32 | 2.849,32 | | 5.02 |
| 020217 | PUBLICIDADE | 11.100,00 | 1.872,07 | | 1.872,07 | 1.872,07 | 9.227,93 | 9.227,93 | | 16.87 |
| 020218 | VIGILÂNCIA E SEGURANÇA | 200,00 | | | | | 200,00 | 200,00 | | |
| 020219 | ASSISTÊNCIA TÉCNICA | 10.000,00 | 461,25 | | 461,25 | 461,25 | 9.538,75 | 9.538,75 | | 4.61 |
| 020220 | OUTROS TRABALHOS ESPECIALIZADOS | 197.800,00 | 78.941,18 | | 78.941,18 | 69.522,53 | 118.858,82 | 128.277,47 | 9.418,65 | 35.15 |
| 020225 | OUTROS SERVIÇOS | 7.200,00 | 1.718,24 | | 1.718,24 | 1.386,14 | 5.481,76 | 5.813,86 | 332,10 | 19.25 |
| 03 | JUROS E OUTROS ENCARGOS | 1.400,00 | 656,55 | | 656,55 | 656,55 | 743,45 | 743,45 | | 46.90 |
| 0303 | JUROS DE LOCAÇÃO FINANCEIRA | 1.200,00 | 639,80 | | 639,80 | 639,80 | 560,20 | 560,20 | | 53.32 |
| 030305 | MATERIAL DE TRANSPORTE | 1.200,00 | 639,80 | | 639,80 | 639,80 | 560,20 | 560,20 | | 53.32 |
| 0306 | OUTROS ENCARGOS FINANCEIROS | 200,00 | 16,75 | | 16,75 | 16,75 | 183,25 | 183,25 | | 8.38 |
| 030601 | OUTROS ENCARGOS FINANCEIROS | 200,00 | 16,75 | | 16,75 | 16,75 | 183,25 | 183,25 | | 8.38 |
| 04 | TRANSFERÊNCIAS CORRENTES | 23.000,00 | 2.600,00 | | 2.600,00 | 2.600,00 | 20.400,00 | 20.400,00 | | 11.30 |
| 0405 | ADMINISTRAÇÃO LOCAL | 400,00 | | | | | 400,00 | 400,00 | | |
| 040501 | CONTINENTE | 400,00 | | | | | 400,00 | 400,00 | | |
| 04050101 | MUNICÍPIOS | 200,00 | | | | | 200,00 | 200,00 | | |
| 04050102 | ASSOCIAÇÕES DE MUNICÍPIOS | 200,00 | | | | | 200,00 | 200,00 | | |
| 0407 | INSTITUIÇÕES SEM FINS LUCRATIVOS | 22.600,00 | 2.600,00 | | 2.600,00 | 2.600,00 | 20.000,00 | 20.000,00 | | 11.50 |
| 040701 | INSTITUIÇÕES SEM FINS LUCRATIVOS | 22.600,00 | 2.600,00 | | 2.600,00 | 2.600,00 | 20.000,00 | 20.000,00 | | 11.50 |
| 06 | OUTRAS DESPESAS CORRENTES | 16.000,00 | 14.878,29 | | 14.878,29 | 14.878,29 | 1.121,71 | 1.121,71 | | 92.99 |
| 0602 | DIVERSAS | 16.000,00 | 14.878,29 | | 14.878,29 | 14.878,29 | 1.121,71 | 1.121,71 | | 92.99 |
| 060201 | IMPOSTOS E TAXAS | 500,00 | | | | | 500,00 | 500,00 | | |
| 060203 | OUTRAS | 15.500,00 | 14.878,29 | | 14.878,29 | 14.878,29 | 621,71 | 621,71 | | 95.99 |
| 06020301 | OUTRAS RESTITUIÇÕES | 14.900,00 | 14.878,29 | | 14.878,29 | 14.878,29 | 21,71 | 21,71 | | 99.85 |
| 06020302 | IVA PAGO | 200,00 | | | | | 200,00 | 200,00 | | |
| 06020304 | SERVIÇOS BANCÁRIOS | 200,00 | | | | | 200,00 | 200,00 | | |
| 06020305 | OUTRAS | 200,00 | | | | | 200,00 | 200,00 | | |
| | DESPESAS DE CAPITAL | 346.165,00 | 97.489,49 | 8.619,27 | 106.108,76 | 58.375,49 | 248.675,51 | 287.789,51 | 39.114,00 | 16.86 |
| 07 | AQUISIÇÃO DE BENS DE CAPITAL | 346.163,00 | 97.489,49 | 8.619,27 | 106.108,76 | 58.375,49 | 248.673,51 | 287.787,51 | 39.114,00 | 16.86 |
| 0701 | INVESTIMENTOS | 330.563,00 | 83.389,49 | | 83.389,49 | 44.275,49 | 247.173,51 | 286.287,51 | 39.114,00 | 13.39 |
| 070103 | EDIFÍCIOS | 70.500,00 | | | | | 70.500,00 | 70.500,00 | | |
| 07010301 | INSTALAÇÕES DE SERVIÇOS | 70.500,00 | | | | | 70.500,00 | 70.500,00 | | |
| 070104 | CONSTRUÇÕES DIVERSAS | 171.000,00 | | | | | 171.000,00 | 171.000,00 | | |
| 07010413 | OUTROS | 171.000,00 | | | | | 171.000,00 | 171.000,00 | | |
| 070106 | MATERIAL DE TRANSPORTES | 18.500,00 | 18.345,00 | | 18.345,00 | 18.345,00 | 155,00 | 155,00 | | 99.16 |
| 07010602 | OUTRO | 18.500,00 | 18.345,00 | | 18.345,00 | 18.345,00 | 155,00 | 155,00 | | 99.16 |
| 070107 | EQUIPAMENTO DE INFORMÁTICA | 10.449,00 | 8.414,77 | | 8.414,77 | 8.414,77 | 2.034,23 | 2.034,23 | | 80.53 |
| 070108 | SOFTWARE INFORMÁTICO | 2.500,00 | | | | | 2.500,00 | 2.500,00 | | |
| 070109 | EQUIPAMENTO ADMINISTRATIVO | 2.500,00 | 2.467,59 | | 2.467,59 | 2.467,59 | 32,41 | 32,41 | | 98.70 |
| 070110 | EQUIPAMENTO BÁSICO | 54.614,00 | 54.162,13 | | 54.162,13 | 15.048,13 | 451,87 | 39.565,87 | 39.114,00 | 27.55 |
| 070111 | FERRAMENTAS E UTENSÍLIOS | 500,00 | | | | | 500,00 | 500,00 | | |
| 0702 | LOCAÇÃO FINANCEIRA | 15.600,00 | 14.100,00 | 8.619,27 | 22.719,27 | 14.100,00 | 1.500,00 | 1.500,00 | | 90.38 |
| 070205 | MATERIAL DE TRANSPORTE | 15.600,00 | 14.100,00 | 8.619,27 | 22.719,27 | 14.100,00 | 1.500,00 | 1.500,00 | | 90.38 |
| 08 | TRANSFERÊNCIAS DE CAPITAL | 1,00 | | | | | 1,00 | 1,00 | | |
| 0805 | ADMINISTRAÇÃO LOCAL | 1,00 | | | | | 1,00 | 1,00 | | |

(a) (11 = 7 / 3 + 100)

MAPA DO CONTROLO ORÇAMENTAL DA DESPESA

ENTIDADE

COMUNIDADE INTERMUNICIPAL DO CAVADO

Período: 2016/01/01 a 2016/12/31


ANO 2016

PAG. 3


| CLASSIFICAÇÃO | | DOTAÇÕES CORRIGIDAS | COMPROMISSOS ASSUMIDOS | | | DESPESA PAGA | DIFERENÇAS | | | GRAU DE EXECUÇÃO ORÇAMENTAL DA DESPESA (11) a) |
|------------------|----------------------------|------------------------|------------------------|-----------------------|------------|--------------|-------------------------------------------------|------------------------|---------------------------------------------|------------------------------------------------------------|
| | | | EXERCÍCIO | EXERCÍCIOS FUTUROS | TOTAL | | DOTAÇÃO NÃO COMPROMETIDA (8 = 3 - 4) | SALDO (9 = 3 - 7) | COMPROMISSOS POR PAGAR (10 = 4 - 7) | |
| ECONÓMICA (1) | DESCRIÇÃO (2) | (3) | (4) | (5) | (6) | (7) | (8 = 3 - 4) | (9 = 3 - 7) | (10 = 4 - 7) | (11) a) |
| 080501 | CONTINENTE | 1,00 | | | | | 1,00 | 1,00 | | |
| 08050101 | MUNICÍPIOS | 1,00 | | | | | 1,00 | 1,00 | | |
| 11 | OUTRAS DESPESAS DE CAPITAL | 1,00 | | | | | 1,00 | 1,00 | | |
| 1102 | DIVERSAS | 1,00 | | | | | 1,00 | 1,00 | | |
| 110299 | OUTRAS | 1,00 | | | | | 1,00 | 1,00 | | |
| TOTAL | | 1.532.839,28 | 829.262,15 | 8.619,27 | 837.881,42 | 713.056,87 | 703.577,13 | 819.782,41 | 116.205,28 | 46,52 |

(a) (11 = 7 / 3 * 100)

CI
Em 10 de Abril de 2017



A1
Em 24 de Abril de 2017



MAPA DO CONTROLO ORÇAMENTAL DA RECEITA

ENTIDADE

COMUNIDADE INTERMUNICIPAL DO CAVADO

Período: 2016/01/01 a 2016/12/31

ANO 2016
PÁG. 1

| CLASSIFICAÇÃO ECONÓMICA | | PREVISÕES CORRIGIDAS | RECEITAS POR COBRAR NO INÍCIO DO ANO | RECEITAS LIQUIDADAS | LIQUIDAÇÕES ANULADAS | RECEITAS COBRADAS BRUTAS | REEMBOLSOS/RESTITUIÇÕES | | RECEITA COBRADA LIQUIDA | RECEITAS POR COBRAR NO FINAL DO ANO | GRAU EXEC. FINAL DAS REC. (12)a |
|-------------------------|------------------------------------|----------------------|--------------------------------------|---------------------|----------------------|--------------------------|-------------------------|-------|-------------------------|-------------------------------------|---------------------------------|
| CÓDIGO | DESCRIÇÃO | | | | | | EMITIDOS | PAGOS | | | |
| (1) | (2) | (3) | (4) | (5) | (6) | (7) | (8) | (9) | (10 = 7-9) | (11=4+5-6-7) | (12)a |
| | RECEITAS CORRENTES | 937.745,00 | 24.770,00 | 902.623,19 | | 898.973,44 | | | 898.973,44 | 28.419,75 | 95.9 |
| 04 | TAXAS, MULTAS E OUTRAS PENALIDADES | 1,00 | | | | | | | | | |
| 0402 | MULTAS E OUTRAS PENALIDADES: | 1,00 | | | | | | | | | |
| 040201 | JUROS DE MORA | 1,00 | | | | | | | | | |
| 05 | RENDIMENTOS DE PROPRIEDADE | 2.500,00 | | 1.706,52 | | 1.706,52 | | | 1.706,52 | | 68.3 |
| 0502 | JUROS - SOCIEDADES | 2.500,00 | | 1.706,52 | | 1.706,52 | | | 1.706,52 | | 68.3 |
| | FINANCEIRAS | | | | | | | | | | |
| 050201 | BANCOS E OUTRAS INSTITUIÇÕES | 2.500,00 | | 1.706,52 | | 1.706,52 | | | 1.706,52 | | 68.3 |
| | FINANCEIRAS | | | | | | | | | | |
| 06 | TRANSFERÊNCIAS CORRENTES | 925.235,00 | 24.770,00 | 892.634,78 | | 892.634,78 | | | 892.634,78 | 24.770,00 | 96.5 |
| 0603 | ADMINISTRAÇÃO CENTRAL | 753.977,00 | | 704.050,34 | | 704.050,34 | | | 704.050,34 | | 93.4 |
| 060301 | ESTADO | 753.975,00 | | 701.435,93 | | 701.435,93 | | | 701.435,93 | | 93.0 |
| 06030199 | OUTROS | 208.604,00 | | 221.123,00 | | 221.123,00 | | | 221.123,00 | | 106.0 |
| 060305 | TRANSFERENCIAS CORRENTES | 1,00 | | | | | | | | | |
| | ADMINISTRAÇÃO CENTRAL - | | | | | | | | | | |
| | ESTADO PARTICIPAÇÃO | | | | | | | | | | |
| | PORTUGUESAS EM PROJECTOS | | | | | | | | | | |
| | COFINANCIADOS | | | | | | | | | | |
| 06030601 | FEDER | 373.120,00 | | 471.387,64 | | 471.387,64 | | | 471.387,64 | | 126.3 |
| 06030602 | FSE | 136.614,00 | | 1.002,48 | | 1.002,48 | | | 1.002,48 | | 0.7 |
| 06030603 | OUTROS | 35.637,00 | | 7.922,81 | | 7.922,81 | | | 7.922,81 | | 22.2 |
| 060307 | SERVIÇOS E FUNDOS AUTÓNOMOS | 1,00 | | 2.614,41 | | 2.614,41 | | | 2.614,41 | | 26144 |
| | | | | | | | | | | | 1.0 |
| 0605 | ADMINISTRAÇÃO LOCAL | 171.258,00 | 24.770,00 | 188.584,44 | | 188.584,44 | | | 188.584,44 | 24.770,00 | 110.1 |
| 060501 | CONTINENTE | 171.258,00 | 24.770,00 | 188.584,44 | | 188.584,44 | | | 188.584,44 | 24.770,00 | 110.1 |
| 06050101 | MUNICÍPIO DE AMARES | 16.459,00 | | 23.060,67 | | 23.060,67 | | | 23.060,67 | | 140.1 |
| 06050102 | MUNICÍPIO DE BARCELOS | 53.965,00 | 12.100,00 | 53.975,28 | | 53.975,28 | | | 53.975,28 | 12.100,00 | 100.0 |
| 06050103 | MUNICÍPIO DE BRAGA | 47.145,00 | | 42.825,00 | | 42.825,00 | | | 42.825,00 | | 90.8 |
| 06050104 | MUNICÍPIO DE ESPOSENDE | 13.028,00 | | 15.187,04 | | 15.187,04 | | | 15.187,04 | | 116.6 |
| 06050105 | MUNICÍPIO DE TERRAS DE BOURO | 11.017,00 | | 22.681,00 | | 22.681,00 | | | 22.681,00 | | 205.9 |
| 06050106 | MUNICÍPIO DE VILA VERDE | 29.643,00 | 12.670,00 | 30.855,45 | | 30.855,45 | | | 30.855,45 | 12.670,00 | 104.1 |
| 06050199 | OUTROS | 1,00 | | | | | | | | | |
| 07 | VENDA DE BENS E SERVIÇOS | 10.006,00 | | 8.281,89 | | 4.632,14 | | | 4.632,14 | 3.649,75 | 46.3 |
| | CORRENTES | | | | | | | | | | |
| 0701 | VENDA DE BENS | 4,00 | | | | | | | | | |
| 070102 | LIVROS E DOCUMENTAÇÃO | 1,00 | | | | | | | | | |
| | TÉCNICA | | | | | | | | | | |
| 070103 | PUBLICAÇÕES E IMPRESSOS | 1,00 | | | | | | | | | |
| 070105 | BENS INUTILIZADOS | 1,00 | | | | | | | | | |
| 070199 | OUTROS | 1,00 | | | | | | | | | |
| 0702 | SERVIÇOS | 10.002,00 | | 8.281,89 | | 4.632,14 | | | 4.632,14 | 3.649,75 | 46.3 |
| 070201 | ALUGUER DE ESPAÇOS E | 1,00 | | | | | | | | | |
| | EQUIPAMENTOS | | | | | | | | | | |
| 070203 | VISTORIAS E ENSAIOS | 1,00 | | | | | | | | | |
| 070299 | OUTROS | 10.000,00 | | 8.281,89 | | 4.632,14 | | | 4.632,14 | 3.649,75 | 46.3 |
| 08 | OUTRAS RECEITAS CORRENTES | 3,00 | | | | | | | | | |
| 0801 | OUTRAS | 3,00 | | | | | | | | | |
| 080199 | OUTRAS | 3,00 | | | | | | | | | |
| 08019901 | INDEMINIZAÇÕES POR | 1,00 | | | | | | | | | |
| | DETERIRÇÃO, ROUBO E EXTRAVIO | | | | | | | | | | |
| 08019903 | IVA REEBOLSADO | 1,00 | | | | | | | | | |
| 08019999 | DIVERSAS | 1,00 | | | | | | | | | |
| | RECEITAS DE CAPITAL | 20,00 | | | | | | | | | |

(a) (12 = 10 / 3 * 100)

MAPA DO CONTROLO ORÇAMENTAL DA RECEITA

ANO 2016
PÁG. 2

ENTIDADE

COMUNIDADE INTERMUNICIPAL DO CAVADO

Período: 2016/01/01 a 2016/12/31

| CLASSIFICAÇÃO ECONÓMICA | | PREVISÕES CORRIGIDAS | RECEITAS POR COBRAR NO INÍCIO DO ANO | RECEITAS LIQUIDADAS | LIQUIDAÇÕES ANULADAS | RECEITAS COBRADAS BRUTAS | REEMBOLSOS/RESTITUIÇÕES | | RECEITA COBRADA LIQUIDA | RECEITAS POR COBRAR NO FINAL DO ANO | GRAU EXEC. FINAL DAS REC. (12)a |
|-------------------------|-----------------------------------------------------------------|----------------------|--------------------------------------|---------------------|----------------------|--------------------------|-------------------------|-------|-------------------------|-------------------------------------|---------------------------------|
| CÓDIGO | DESCRIÇÃO | | | | | | EMITIDOS | PAGOS | | | |
| (1) | (2) | (3) | (4) | (5) | (6) | (7) | (8) | (9) | (10 = 7-9) | (11=4+5-6-7) | (12)a |
| 09 | VENDAS DE BENS DE INVESTIMENTO | 6,00 | | | | | | | | | |
| 0904 | OUTROS BENS DE INVESTIMENTO | 6,00 | | | | | | | | | |
| 090401 | SOCIEDADES E QUASE-SOCIEDADES NÃO FINANCEIRA | 3,00 | | | | | | | | | |
| 09040101 | EQUIPAMENTO DE TRANSPORTE | 1,00 | | | | | | | | | |
| 09040102 | MAQUINARIA E EQUIPAMENTO | 1,00 | | | | | | | | | |
| 09040103 | Outros | 1,00 | | | | | | | | | |
| 090406 | ADMINISTRAÇÃO PÚBLICA-ADMINISTRAÇÃO LOCAL-CONTINENTE | 3,00 | | | | | | | | | |
| 09040601 | EQUIPAMENTO DE TRANSPORTE | 1,00 | | | | | | | | | |
| 09040602 | MAQUINARIA E EQUIPAMENTO | 1,00 | | | | | | | | | |
| 09040603 | OUTROS | 1,00 | | | | | | | | | |
| 10 | TRANSFERÊNCIAS DE CAPITAL | 11,00 | | | | | | | | | |
| 1003 | ADMINISTRAÇÃO CENTRAL | 4,00 | | | | | | | | | |
| 100301 | ESTADO | 1,00 | | | | | | | | | |
| 10030199 | OUTROS | 1,00 | | | | | | | | | |
| 100307 | ESTADO - PARTICIPAÇÕES COMUNITÁRIAS EM PROJECTOS CO-FINANCIADOS | 9,00 | | | | | | | | | |
| 10030701 | FEDER | 1,00 | | | | | | | | | |
| 10030703 | OUTROS | 1,00 | | | | | | | | | |
| 100308 | SERVIÇOS E FUNDOS AUTÓNOMOS | 1,00 | | | | | | | | | |
| 1005 | ADMINISTRAÇÃO LOCAL | 7,00 | | | | | | | | | |
| 10050101 | Municípios | 7,00 | | | | | | | | | |
| 1005010101 | MUNICÍPIO DE AMARES | 1,00 | | | | | | | | | |
| 1005010102 | MUNICÍPIO DE BARCELOS | 1,00 | | | | | | | | | |
| 1005010103 | MUNICÍPIO DE BRAGA | 1,00 | | | | | | | | | |
| 1005010104 | MUNICÍPIO DE ESPOSENDE | 1,00 | | | | | | | | | |
| 1005010105 | MUNICÍPIO DE TERRAS DE BOURO | 1,00 | | | | | | | | | |
| 1005010106 | MUNICÍPIO DE VILA VERDE | 1,00 | | | | | | | | | |
| 1005010199 | OUTRAS | 1,00 | | | | | | | | | |
| 13 | OUTRAS RECEITAS DE CAPITAL | 3,00 | | | | | | | | | |
| 1301 | OUTRAS | 3,00 | | | | | | | | | |
| 130101 | INDEMNIZAÇÕES | 1,00 | | | | | | | | | |
| 130102 | ACTIVOS INCORPÓREOS | 1,00 | | | | | | | | | |
| 130199 | OUTRAS | 1,00 | | | | | | | | | |
| | OUTRAS RECEITAS | 595.074,28 | | 595.074,28 | | 595.074,28 | | | 595.074,28 | | 100.0 |
| 16 | SALDO DA GERÊNCIA ANTERIOR | 595.074,28 | | 595.074,28 | | 595.074,28 | | | 595.074,28 | | 100.0 |
| 1601 | SALDO ORÇAMENTAL | 595.074,28 | | 595.074,28 | | 595.074,28 | | | 595.074,28 | | 100.0 |
| 160101 | NA POSSE DO SERVIÇO | 595.074,28 | | 595.074,28 | | 595.074,28 | | | 595.074,28 | | 100.0 |
| | TOTAL | 1.532.839,28 | 24.770,00 | 1.497.697,47 | | 1.494.047,72 | | | 1.494.047,72 | 28.419,75 | 97.5 |

(a) (12 = 10 / 3 * 100)

SI
Em 10 de Abril de 2017

A1
Em 24 de Abril de 2017

| | | |
|-------------------------------------------------|------------------------------------------------------------------------------------|-------------------------|
| ENTIDADE COMUNIDADE INTERMUNICIPAL DO CAVADO | RESUMO DA EXECUÇÃO DAS GRANDES OPÇÕES DO PLANO Período: 2016/01/01 a 2016/12/31 | ANO CONTABILÍSTICO 2016 |
|-------------------------------------------------|------------------------------------------------------------------------------------|-------------------------|

Página : 1

| OBJECTIVO PROGRAMA | DESCRIÇÃO | MONTANTE PREVISTO | | | MONTANTE EXECUTADO | | | EXEC. FINAN CEIRA ANUAL | EXEC. FINAN CEIRA GLOBAL |
|-----------------------|------------------------------------------|-------------------|---------------|------------|--------------------|-----------|-----------|----------------------------------|-----------------------------------|
| | | ANO | ANOS SEGUINTE | TOTAL | ANOS ANTERIORES | ANO | TOTAL | % (a) | % (b) |
| 1. | FUNÇÕES GERAIS | 346.165,00 | 500,00 | 346.665,00 | | 58.375,49 | 58.375,49 | 16,86 | 16,84 |
| 1.1. | SERVIÇOS GERAIS DE ADMINISTRAÇÃO PÚBLICA | 346.165,00 | 500,00 | 346.665,00 | | 58.375,49 | 58.375,49 | 16,86 | 16,84 |
| 1.1.1. | ADMINISTRAÇÃO GERAL | 346.165,00 | 500,00 | 346.665,00 | | 58.375,49 | 58.375,49 | 16,86 | 16,84 |
| | TOTAL GERAL | 346.165,00 | 500,00 | 346.665,00 | | 58.375,49 | 58.375,49 | 16,86 | 16,84 |

Anotações

a) Execução Financeira Anual = (Executado no Ano * 100) / Previsto no Ano

b) Execução Financeira Global = (Total Executado * 100) / (Realizado em Anos Anteriores + Total Previsto)

| OBJECTIVO | CÓDIGO DA CLASSIFIC. ECONÓMICA | CÓDIGO/ANO/TIPO/NÚMERO DO PROJ. ACÇÃO | DESCRIÇÃO | FORMA DE REALIZAÇÃO | FONTE DE FINANCIAMENTO | | DATAS | | MONTANTE PREVISTO | | | MONTANTE EXECUTADO | | | EXEC. FINAN. CEIRA ANUAL | EXEC. FINAN. GLOBAL |
|-----------|--------------------------------|---------------------------------------|-------------------------------------------------------|---------------------|------------------------|-------|-------|------------|-------------------|------------|----------------|--------------------|-----------------|-----------|--------------------------|---------------------|
| | | | | | AC | À | FC | INÍCIO | FIM | ANO | ANOS SEQUENTES | TOTAL | ANOS ANTERIORES | ANO | | |
| 1. | | | Funções gerais de administração pública | | | | | | | | | | | | | |
| 1.1. | | | Serviços gerais de administração pública | | | | | | | | | | | | | |
| 1.1.1. | | | Administração geral | | | | | | | | | | | | | |
| | 01 | 2016 I 1 | Administração geral | OUTRA | | 100.0 | | 2016/01/01 | 2016/12/31 | 256.951,00 | | 256.951,00 | | 41.340,69 | 41.340,69 | 16,09 |
| | 01 | 2015 I 1 | Administração geral | | | | | | | 241.951,00 | | 241.951,00 | | 26.350,06 | 26.350,06 | 10,89 |
| | 01 | 2015 I 1 | Administração geral | | | | | | | 241.951,00 | | 241.951,00 | | 26.350,06 | 26.350,06 | 10,89 |
| | 01 | 2015 I 1 | Administração geral | | | | | | | 241.951,00 | | 241.951,00 | | 26.350,06 | 26.350,06 | 10,89 |
| | 01 | 2015 I 1 | Administração geral | | | | | | | 40.500,00 | | 40.500,00 | | | | |
| | 01 | 2015 I 1 | Administração geral | | | | | | | 170.500,00 | | 170.500,00 | | | | |
| | 01 | 2015 I 1 | Administração geral | | | | | | | 18.500,00 | | 18.500,00 | | | | |
| | 01 | 2015 I 1 | Administração geral | | | | | | | 6.449,00 | | 6.449,00 | | | | |
| | 01 | 2015 I 1 | Administração geral | | | | | | | 2.500,00 | | 2.500,00 | | | | |
| | 01 | 2015 I 1 | Administração geral | | | | | | | 2.500,00 | | 2.500,00 | | | | |
| | 01 | 2015 I 1 | Administração geral | | | | | | | 500,00 | | 500,00 | | | | |
| | 01 | 2015 I 1 | Administração geral | | | | | | | 500,00 | | 500,00 | | | | |
| | 01 | 2015 I 1 | Administração geral | | | | | | | 1,00 | | 1,00 | | | | |
| | 01 | 2015 I 1 | Administração geral | | | | | | | 1,00 | | 1,00 | | | | |
| 1.2. | | | Segurança e ordens públicas | | | | | | | | | | | | | |
| 1.2.1. | | | Proteção civil e luta contra incêndios | | | | | | | | | | | | | |
| | 02 | 2015 I 2 | Plano de Ação e Controlo da vespa Velatina | OUTRA | | 85.0 | 15.0 | 2016/01/01 | 2016/12/31 | 15.000,00 | | 15.000,00 | | 14.990,63 | 14.990,63 | 99,94 |
| | | | Funções económicas | | | | | | | 15.000,00 | | 15.000,00 | | 14.990,63 | 14.990,63 | 99,94 |
| 3. | | | Indústria e energia | | | | | | | | | | | | | |
| 3.2. | | | Eficiência energética na iluminação pública do Cávado | | | | | | | | | | | | | |
| | 01 | 2015 A 4 | Monitorização do consumo energético no Cávado | OUTRA | | 30.0 | 70.0 | 2012/01/02 | 2015/12/31 | 39.114,00 | | 39.114,00 | | 14.990,63 | 14.990,63 | 99,94 |
| | 06 | 2015 I 3 | Monitorização do consumo energético no Cávado | OUTRA | | 85.0 | 15.0 | 2016/09/01 | 2016/12/31 | 15.000,00 | | 15.000,00 | | 14.990,63 | 14.990,63 | 99,94 |
| | 06 | 2015 I 3 | Monitorização do consumo energético no Cávado | | | | | | | 39.614,00 | | 39.614,00 | | | | |
| | 06 | 2015 I 3 | Monitorização do consumo energético no Cávado | | | | | | | 39.114,00 | | 39.114,00 | | | | |
| 3.3. | | | Transportes e comunicações | | | | | | | | | | | | | |
| 3.3.1. | | | Transportes rodoviários | | | | | | | | | | | | | |
| | 04 | 2015 I 4 | Rede de Carinhos | OUTRA | | 85.0 | 15.0 | 2015/01/01 | 2017/12/31 | 500,00 | | 500,00 | | 17.034,80 | 17.034,80 | 34,34 |
| | 04 | 2012 A 2 | PROVERE - Rímio IN | OUTRA | | 15.0 | 85.0 | 2012/01/02 | 2015/12/31 | 500,00 | | 500,00 | | 17.034,80 | 17.034,80 | 34,34 |
| | | | Outras funções | | | | | | | 49.600,00 | | 49.600,00 | | | | |
| | | | Diversas não especificadas | | | | | | | 49.600,00 | | 49.600,00 | | | | |
| 4. | | | Capacitação Institucional Corrente | | | | | | | | | | | | | |
| 4.3. | | | Plano de Formação Intermunicipal 2012/13 | | | | | | | | | | | | | |
| | 02 | 2012 A 1 | Cávado Digital Mais (corrente) | OUTRA | | 100.0 | 0.0 | 2012/11/20 | 2013/12/31 | 1.000,00 | | 1.000,00 | | | | |
| | 03 | 2013 A 2 | Estratégia Territorial 2014-2020 | OUTRA | | 15.0 | 85.0 | | | 1.000,00 | | 1.000,00 | | | | |
| | 05 | 2013 A 1 | Assistência Técnica 2015 | OUTRA | | 15.0 | 85.0 | | | 500,00 | | 500,00 | | | | |
| | 03 | 2015 A 2 | Assistência Técnica 2016 | OUTRA | | 85.0 | 15.0 | 2016/01/01 | 2016/12/31 | 49.600,00 | | 49.600,00 | | 17.034,80 | 17.034,80 | 34,34 |
| | 03 | 2015 I 5 | Assistência Técnica 2016 | | | | | | | 30.000,00 | | 30.000,00 | | | | |
| | 03 | 2015 I 5 | Assistência Técnica 2016 | | | | | | | 4.000,00 | | 4.000,00 | | | | |
| | 03 | 2015 I 5 | Assistência Técnica 2016 | | | | | | | 15.600,00 | | 15.600,00 | | | | |
| | 03 | 2015 I 5 | Assistência Técnica 2016 | | | | | | | 346.165,00 | | 346.165,00 | | 58.375,49 | 58.375,49 | 16,84 |
| | | | TOTAL GERAL | | | | | | | 346.165,00 | | 346.165,00 | | 58.375,49 | 58.375,49 | 16,84 |

Anteções

- a) Execução Financeira Anual = (Executado no Ano * 100) / Previsto no Ano
- b) Execução Financeira Global = (Total Executado * 100) / (Realizado em Anos Anteriores + Total Previsto)

| OBJETIVO | CÓDIGO DA CLASSIFIC. ECONÔMICA | CÓDIGO/ANO/TIPO/NÚMERO DO PROJ. AÇÃO | DESCRIÇÃO | FORMA DE REALIZAÇÃO | FONTE DE FINANCIAMENTO | | DATAS | | MONTANTE PREVISTO | | | MONTANTE EXECUTADO | | | EXEC. FINAN. CEIRA ANUAL | | EXEC. FINAN. CEIRA GLOBAL | |
|----------|--------------------------------|--------------------------------------|-----------------------------------------------|---------------------|------------------------|----|------------|------------|-------------------|-----|-------------------|--------------------|-----------------|-----------|--------------------------|-------|---------------------------|-------|
| | | | | | AC | AA | FC | INÍCIO | FIM | ANO | ANOS ANTERIORES | ANO | ANOS ANTERIORES | ANO | ANOS ANTERIORES | ANUAL | GLOBAL | ANUAL |
| 1. | | 01 | Funções gerais | OUTRA | | | | | 256.951,00 | | 256.951,00 | 41.340,69 | | 41.340,69 | 16,09 | | 16,09 | |
| 1.1. | | 01 | Serviços gerais de administração pública | | | | | | 241.951,00 | | 241.951,00 | 26.350,06 | | 26.350,06 | 10,89 | | 10,89 | |
| 1.1.1. | | 01 | Administração geral | | 100,0 | | 2016/01/01 | 2016/12/31 | 241.951,00 | | 241.951,00 | 26.350,06 | | 26.350,06 | 10,89 | | 10,89 | |
| | | 01 | Administração Geral | | | | | | 241.951,00 | | 241.951,00 | 26.350,06 | | 26.350,06 | 10,89 | | 10,89 | |
| | | 01 | Administração Geral | | | | | | 170.500,00 | | 170.500,00 | 18.350,00 | | 18.345,00 | 9,16 | | 9,16 | |
| | | 01 | Administração Geral | | | | | | 6.449,00 | | 6.449,00 | 5.479,97 | | 5.479,97 | 84,97 | | 84,97 | |
| | | 01 | Administração Geral | | | | | | 2.500,00 | | 2.500,00 | 2.467,59 | | 2.467,59 | 98,70 | | 98,70 | |
| | | 01 | Administração Geral | | | | | | 500,00 | | 500,00 | 57,50 | | 57,50 | 11,50 | | 11,50 | |
| | | 01 | Administração Geral | | | | | | 1,00 | | 1,00 | | | | | | | |
| | | 01 | Administração Geral | | | | | | 15.000,00 | | 15.000,00 | 15.000,00 | | 15.000,00 | 99,94 | | 99,94 | |
| 1.2. | | 02 | Segurança e ordens públicas | OUTRA | | | | | 15.000,00 | | 15.000,00 | 14.990,63 | | 14.990,63 | 99,94 | | 99,94 | |
| 1.2.1. | | 02 | Proteção civil e luta contra incêndios | | | | | | 15.000,00 | | 15.000,00 | 14.990,63 | | 14.990,63 | 99,94 | | 99,94 | |
| 3. | | 06 | Funções econômicas | OUTRA | | | | | 39.614,00 | | 39.614,00 | 39.114,00 | | 39.114,00 | 98,48 | | 98,48 | |
| 3.2. | | 06 | Indústria e energia | | | | | | 39.114,00 | | 39.114,00 | 39.114,00 | | 39.114,00 | 98,48 | | 98,48 | |
| 3.3. | | 06 | Monitorização do consumo energético no Cávado | OUTRA | | | | | 39.114,00 | | 39.114,00 | 39.114,00 | | 39.114,00 | 98,48 | | 98,48 | |
| 3.3.1. | | 06 | Monitorização do consumo energético no Cávado | | | | | | 39.114,00 | | 39.114,00 | 39.114,00 | | 39.114,00 | 98,48 | | 98,48 | |
| | | 06 | Monitorização do consumo energético no Cávado | | | | | | 500,00 | | 500,00 | 500,00 | | 500,00 | 100,00 | | 100,00 | |
| | | 06 | Transportes e comunicações | | | | | | 500,00 | | 500,00 | 500,00 | | 500,00 | 100,00 | | 100,00 | |
| | | 04 | Transportes rodoviários | | | | | | 500,00 | | 500,00 | 500,00 | | 500,00 | 100,00 | | 100,00 | |
| 4. | | 04 | Rede de Caminhos | OUTRA | | | | | 500,00 | | 500,00 | 500,00 | | 500,00 | 100,00 | | 100,00 | |
| 4.3. | | 03 | Diversas não especificadas | | | | | | 49.600,00 | | 49.600,00 | 49.600,00 | | 49.600,00 | 100,00 | | 100,00 | |
| | | 03 | Assistência Técnica 2016 | | | | | | 49.600,00 | | 49.600,00 | 49.600,00 | | 49.600,00 | 100,00 | | 100,00 | |
| | | 03 | Assistência Técnica 2016 | | | | | | 30.000,00 | | 30.000,00 | 30.000,00 | | 30.000,00 | 100,00 | | 100,00 | |
| | | 03 | Assistência Técnica 2016 | | | | | | 4.000,00 | | 4.000,00 | 4.000,00 | | 4.000,00 | 100,00 | | 100,00 | |
| | | 03 | Assistência Técnica 2016 | | | | | | 15.600,00 | | 15.600,00 | 15.600,00 | | 15.600,00 | 100,00 | | 100,00 | |
| | | | | | | | | | 346.165,00 | | 346.165,00 | 500,00 | | 500,00 | 143,84 | | 143,84 | |
| | | | | | | | | | TOTAL GERAL | | TOTAL GERAL | 58.375,49 | | 58.375,49 | 16,86 | | 16,86 | |

Anotações

a) Execução Financeira Anual = (Executado no Ano * 100) / Previsto no Ano

b) Execução Financeira Global = (Total Executado * 100) / (Realizado em Anos Anteriores + Total Previsto)

Em 10 de Abril de 2017



Em 24 de Abril de 2017



RESUMO DOS FLUXOS DE CAIXA

ENTIDADE

COMUNIDADE INTERMUNICIPAL DO CAVADO

ANO 2016

PAG. 1

| Recebimentos | | | Pagamentos | | |
|----------------------------------|------------|--------------|------------------------------------|------------|--------------|
| Saldo da gerência anterior | | 607.687,93 | Despesas orçamentais | | 713.056,87 |
| Execução orçamental | 595.074,28 | | Correntes | 654.681,38 | |
| Operações de tesouraria ... | 12.613,65 | | Capital | 58.375,49 | |
| Receitas orçamentais | | 898.973,44 | Operações de tesouraria | | 2.370.810,65 |
| Correntes | 898.973,44 | | Saldo para a gerência seguinte ... | | 792.287,68 |
| Capital | | | Execução orçamental | 780.990,85 | |
| Outras | | | Operações de tesouraria | 11.296,83 | |
| Operações de tesouraria | | 2.369.493,83 | Total | | 3.876.155,20 |
| Total | | 3.876.155,20 | | | |

ORGÃO EXECUTIVO
 Em 10 de Abril de 2017

ORGÃO DELIBERATIVO
 Em 24 de Abril de 2017

FLUXOS DE CAIXA

ENTIDADE
PERÍODO 2016/01/01 A 2016/12/31

COMUNIDADE INTERMUNICIPAL DO CAVADO

ANO 2016
Pág. 1

R E C E B I M E N T O S

| | | | |
|-----------------------------------|------------------------------------------|------------|--------------|
| SALDO DA GERÊNCIA ANTERIOR | | | 607.687,93 |
| EXECUÇÃO ORÇAMENTAL | | 595.074,28 | |
| OPERAÇÕES DE TESOUREARIA | | 12.613,65 | |
| RECEITAS ORÇAMENTAIS | | | 898.973,44 |
| 05 | RENDIMENTOS DE PROPRIEDADE | 1.706,52 | |
| 0502 | JUROS - SOCIEDADES FINANCEIRAS | 1.706,52 | |
| 050201 | BANCOS E OUTRAS INSTITUIÇÕES FINANCEIRAS | 1.706,52 | |
| 06 | TRANSFERÊNCIAS CORRENTES | 892.634,78 | |
| 0603 | ADMINISTRAÇÃO CENTRAL | 704.050,34 | |
| 060301 | ESTADO | 701.435,93 | |
| 06030199 | OUTROS | 221.123,00 | |
| 06030601 | FEDER | 471.387,64 | |
| 06030602 | FSE | 1.002,48 | |
| 06030603 | OUTROS | 7.922,81 | |
| 060307 | SERVIÇOS E FUNDOS AUTÔNOMOS | 2.614,41 | |
| 0605 | ADMINISTRAÇÃO LOCAL | 188.584,44 | |
| 060501 | CONTINENTE | 188.584,44 | |
| 06050101 | MUNICÍPIO DE AMARES | 23.060,67 | |
| 06050102 | MUNICÍPIO DE BARCELOS | 53.975,28 | |
| 06050103 | MUNICÍPIO DE BRAGA | 42.825,00 | |
| 06050104 | MUNICÍPIO DE ESPOSENDE | 15.187,04 | |
| 06050105 | MUNICÍPIO DE TERRAS DE BOURO | 22.681,00 | |
| 06050106 | MUNICÍPIO DE VILA VERDE | 30.855,45 | |
| 07 | VENDA DE BENS E SERVIÇOS CORRENTES | 4.632,14 | |
| 0702 | SERVIÇOS | 4.632,14 | |
| 070299 | OUTROS | 4.632,14 | |
| TOTAL DAS RECEITA CORRENTES..... | | 898.973,44 | |
| TOTAL DAS RECEITA DE CAPITAL..... | | | |
| TOTAL DE OUTRAS RECEITAS | | | |
| OPERAÇÕES DE TESOUREARIA..... | | | 2.369.493,83 |
| TOTAL | | | 3.876.155,20 |

P A G A M E N T O S

| | | | | |
|----------------------------|---------------------------------------------------|------------|------------|------------|
| DESPESAS ORÇAMENTAIS | | | | 713.056,87 |
| 01 | COMUNIDADE INTERMUNICIPAL | 713.056,87 | | |
| 0101 | ASSEMBLEIA INTERMUNICIPAL | 3.968,64 | | |
| 0101 01 | DESPESAS COM O PESSOAL | | 3.968,64 | |
| 0101 0102 | ABONOS VARIÁVEIS OU EVENTUAIS | | 3.968,64 | |
| 0101 010213 | OUTROS SUPLEMENTOS E PRÊMIOS | | 3.968,64 | |
| 0102 | COMUNIDADE INTERMUNICIPAL | 709.088,23 | | |
| 0102 01 | DESPESAS COM O PESSOAL | | 384.954,04 | |
| 0102 0101 | REMUNERAÇÕES CERTAS E PERMANENTES | | 306.121,74 | |
| 0102 010104 | PESSOAL EM REGIME DE CTFP POR TEMPO INDETERMINADO | | 228.612,28 | |
| 0102 01010401 | Pessoal em funções | | 228.612,28 | |
| 0102 010109 | PESSOAL EM QUALQUER OUTRA SITUAÇÃO | | 10.122,08 | |
| 0102 010111 | REPRESENTAÇÃO | | 14.573,74 | |
| 0102 010113 | SUBSÍDIO DE REFEIÇÃO | | 12.387,27 | |
| 0102 010114 | SUBSÍDIOS DE FÉRIAS E NATAL | | 40.385,60 | |
| 0102 010115 | REMUNERAÇÃO POR DOENÇA E MATERNIDADE/PATERNIDADE | | 40,77 | |
| 0102 0102 | ABONOS VARIÁVEIS OU EVENTUAIS | | 141,60 | |
| 0102 010204 | AJUDAS DE CUSTO | | 141,60 | |
| 0102 0103 | SEGURANÇA SOCIAL | | 78.690,70 | |

FLUXOS DE CAIXA

ENTIDADE
PERÍODO 2016/01/01 A 2016/12/31

COMUNIDADE INTERMUNICIPAL DO CAVADO

ANO 2016
Pág. 2

PAGAMENTOS

| | | | |
|------|------------|----------------------------------------------------|------------|
| 0102 | 010302 | OUTROS ENCARGOS COM A SAÚDE | 7.095,59 |
| 0102 | 010305 | CONTRIBUIÇÕES PARA A SEGURANÇA SOCIAL | 69.061,43 |
| 0102 | 01030502 | SEGURANÇA SOCIAL DO PESSOAL EM RCTFP | 69.061,43 |
| 0102 | 0103050201 | Caixa Geral de Aposentações | 43.385,22 |
| 0102 | 0103050202 | Segurança social - Regime geral | 25.676,21 |
| 0102 | 010309 | SEGUROS | 2.533,68 |
| 0102 | 01030901 | SEGURO DE ACIDENTES DE TRABALHO E DOENÇAS PROFISSI | 2.533,68 |
| 0102 | 02 | AQUISIÇÃO DE BENS E SERVIÇOS | 247.623,86 |
| 0102 | 0201 | AQUISIÇÃO DE BENS | 10.522,57 |
| 0102 | 020102 | COMBUSTÍVEIS E LUBRIFICANTES | 4.694,67 |
| 0102 | 02010201 | GASOLINA | 579,67 |
| 0102 | 02010202 | GASÓLEO | 4.115,00 |
| 0102 | 020104 | LIMPEZA E HIGIENE | 543,30 |
| 0102 | 020108 | MATERIAL DE ESCRITÓRIO | 3.951,68 |
| 0102 | 020114 | OUTRO MATERIAL- PEÇAS | 233,43 |
| 0102 | 020115 | PRÉMIOS, CONDECORAÇÕES E OFERTAS | 162,00 |
| 0102 | 020117 | FERRAMENTAS E UTENSÍLIOS | 548,49 |
| 0102 | 020118 | LIVROS E DOCUMENTAÇÃO TÉCNICA | 60,00 |
| 0102 | 020119 | ARTIGOS HONORÍFICOS E DE DECORAÇÃO | 20,00 |
| 0102 | 020121 | OUTROS BENS | 309,00 |
| 0102 | 0202 | AQUISIÇÃO DE SERVIÇOS | 237.101,29 |
| 0102 | 020201 | ENCARGOS DE INSTALAÇÕES | 7.414,50 |
| 0102 | 020203 | CONSERVAÇÃO DE BENS | 5.654,06 |
| 0102 | 020206 | LOCAÇÃO DE MATERIAL DE TRANSPORTE | 3.687,98 |
| 0102 | 020208 | LOCAÇÃO DE OUTROS BENS | 2.556,00 |
| 0102 | 020209 | COMUNICAÇÕES | 4.484,65 |
| 0102 | 020210 | TRANSPORTES | 2.340,31 |
| 0102 | 020211 | REPRESENTAÇÃO DOS SERVIÇOS | 2.933,30 |
| 0102 | 020212 | SEGUROS | 1.366,48 |
| 0102 | 020213 | DESLOCAÇÕES E ESTADAS | 2.773,96 |
| 0102 | 020214 | ESTUDOS, PARECERES, PROJECTOS E CONSULTADORIA | 93.826,78 |
| 0102 | 020215 | FORMAÇÃO | 36.670,60 |
| 0102 | 020216 | SEMINÁRIOS, EXPOSIÇÕES E SIMILARES | 150,68 |
| 0102 | 020217 | PUBLICIDADE | 1.872,07 |
| 0102 | 020219 | ASSISTÊNCIA TÉCNICA | 461,25 |
| 0102 | 020220 | OUTROS TRABALHOS ESPECIALIZADOS | 69.522,53 |
| 0102 | 020225 | OUTROS SERVIÇOS | 1.386,14 |
| 0102 | 03 | JUROS E OUTROS ENCARGOS | 656,55 |
| 0102 | 0303 | JUROS DE LOCAÇÃO FINANCEIRA | 639,80 |
| 0102 | 030305 | MATERIAL DE TRANSPORTE | 639,80 |
| 0102 | 0306 | OUTROS ENCARGOS FINANCEIROS | 16,75 |
| 0102 | 030601 | OUTROS ENCARGOS FINANCEIROS | 16,75 |
| 0102 | 04 | TRANSFERÊNCIAS CORRENTES | 2.600,00 |
| 0102 | 0407 | INSTITUIÇÕES SEM FINS LUCRATIVOS | 2.600,00 |
| 0102 | 040701 | INSTITUIÇÕES SEM FINS LUCRATIVOS | 2.600,00 |
| 0102 | 06 | OUTRAS DESPESAS CORRENTES | 14.878,29 |
| 0102 | 0602 | DIVERSAS | 14.878,29 |
| 0102 | 060203 | OUTRAS | 14.878,29 |
| 0102 | 06020301 | OUTRAS RESTITUIÇÕES | 14.878,29 |
| 0102 | 07 | AQUISIÇÃO DE BENS DE CAPITAL | 58.375,49 |
| 0102 | 0701 | INVESTIMENTOS | 44.275,49 |
| 0102 | 070106 | MATERIAL DE TRANSPORTES | 18.345,00 |
| 0102 | 07010602 | OUTRO | 18.345,00 |
| 0102 | 070107 | EQUIPAMENTO DE INFORMÁTICA | 8.414,77 |
| 0102 | 070109 | EQUIPAMENTO ADMINISTRATIVO | 2.467,59 |
| 0102 | 070110 | EQUIPAMENTO BÁSICO | 15.048,13 |
| 0102 | 0702 | LOCAÇÃO FINANCEIRA | 14.100,00 |

FLUXOS DE CAIXA

[Handwritten signatures]
 ANO 2016
 Pág. 3

ENTIDADE
 PERÍODO 2016/01/01 A 2016/12/31

COMUNIDADE INTERMUNICIPAL DO CAVADO

PAGAMENTOS

| | | |
|--------------------------------------|------------|--------------|
| 0102 070205 MATERIAL DE TRANSPORTE | 14.100,00 | |
| TOTAL DAS DESPESAS CORRENTES | 654.681,38 | |
| TOTAL DAS DESPESAS DE CAPITAL | 58.375,49 | |
| OPERAÇÕES DE TESOURARIA | | 2.370.810,65 |
| SALDO PARA A GERÊNCIA SEGUINTE | | 792.287,68 |
| EXECUÇÃO ORÇAMENTAL | 780.990,85 | |
| OPERAÇÕES DE TESOURARIA | 11.296,83 | |
| TOTAL | | 3.876.155,20 |

ORGÃO EXECUTIVO
 Em 10 de Abel de 2017
[Handwritten signature]

ORGÃO DELIBERATIVO
 Em 24 de Jul de 2017
[Handwritten signature]

| ENTIDADE | | MAPA DAS CONTAS DE ORDEM | | | | DATA | ANO | PAGINA |
|----------------------------------|----------------------------------|--------------------------|---------|------------|---------|-------------|--------|--------|
| Período: 2016/01/02 a 2016/12/31 | | | | | | 2017/03/23 | 2016 | 1 |
| COD. CONTA | DESIGNAÇÃO | SALDO INICIAL | | DO PERÍODO | | SALDO FINAL | | |
| | | DEBITO | CREDITO | DEBITO | CREDITO | DEVEDOR | CREDOR | |
| 09 | CONTAS DE ORDEM | | | | | | | |
| 09.1 | FUNDOS CAUCIONADOS | | | | | | | |
| 09.1.1 | CAUÇÃO DE EMPREITADA | | | | | | | |
| 09.1.1.01 | CAUÇÃO PRESTADA | | | | | | | |
| 09.1.1.02 | CAUÇÃO DEVOLVIDA | | | | | | | |
| 09.1.1.03 | CAUÇÃO ACCIONADA | | | | | | | |
| 09.1.1.04 | CONTRAPARTIDA | | | | | | | |
| 09.1.2 | CAUÇÕES DE PRESTAÇÃO DE SERVIÇOS | | | | | | | |
| 09.1.2.01 | CAUÇÃO PRESTADA | | | | | | | |
| 09.1.2.02 | CAUÇÃO DEVOLVIDA | | | | | | | |
| 09.1.2.03 | CAUÇÃO ACCIONADA | | | | | | | |
| 09.1.2.04 | CONTRAPARTIDA | | | | | | | |
| 09.1.3 | CAUÇÕES DE FORNECIMENTO | | | | | | | |
| 09.1.3.01 | CAUÇÃO PRESTADA | | | | | | | |
| 09.1.3.02 | CAUÇÃO DEVOLVIDA | | | | | | | |
| 09.1.3.04 | CONTRAPARTIDA | | | | | | | |
| 09.1.4 | CONTRAPARTIDA DAS GARANTIAS | | | | | | | |
| 09.2 | GARANTIAS BANCARIAS | | | | | | | |
| 09.2.1 | PRESTADAS | | | | | | | |
| 09.2.2 | DEVOLVIDAS | | | | | | | |
| 09.2.3 | ACCIONADAS | | | | | | | |
| TOTAL ... | | | | | | | | |

CPA
A
w

Handwritten signature in blue ink.

| ENTIDADE | | OPERAÇÕES DE TESOURARIA | | | | | DATA | ANO | PAGINA |
|------------|----------|-----------------------------------------------|----------------------------|-----------|-----------------|--------------|--------------------------------|-----------|--------|
| | | Período: 2016/01/01 a 2016/12/31 | | | | | 2017/04/01 | 2016 | 1 |
| COD. CONTA | TERCEIRO | DESIGNAÇÃO | SALDO DA GERÊNCIA ANTERIOR | | MOVIMENTO ANUAL | | SALDO PARA A GERÊNCIA SEGUINTE | | |
| | | | DEVEDOR | CREDOR | DEBITO | CREDITO | DEVEDOR | CREDOR | |
| 24 | | ESTADO E OUTROS ENTES PÚBLICOS | | 12.605,27 | 117.311,02 | 115.994,20 | | 11.288,45 | |
| 24.2 | | Retenção de impostos sobre rendimentos | | 10.107,01 | 75.734,27 | 74.330,26 | | 8.703,00 | |
| 24.2.1 | | Trabalho dependente | | 4.953,00 | 65.743,00 | 69.493,00 | | 8.703,00 | |
| 24.2.2 | | Trabalho independente | | 5.154,01 | 9.991,27 | 4.837,26 | | | |
| 24.5 | | Contribuições para a Segurança Social | | 2.498,26 | 41.576,75 | 41.663,94 | | 2.585,45 | |
| 24.5.1 | | Caixa Geral de Aposentações | | 1.530,85 | 20.228,57 | 20.309,56 | | 1.611,84 | |
| 24.5.1.1 | | CGA - Descontos do pessoal | | 1.530,85 | 20.228,57 | 20.309,56 | | 1.611,84 | |
| 24.5.2 | | ADSE | | | 9.455,84 | 9.455,84 | | | |
| 24.5.2.1 | | ADSE - Descontos do pessoal | | | 9.455,84 | 9.455,84 | | | |
| 24.5.3 | | Inst. Gestão Finan. da Segurança Social | | 967,41 | 11.892,34 | 11.898,54 | | 973,61 | |
| 24.5.3.1 | | IGFSS - Descontos do pessoal | | 967,41 | 11.892,34 | 11.898,54 | | 973,61 | |
| 26 | | OUTROS DEVEDORES E CREDITORES | | 8,38 | 4.506.898,70 | 4.506.898,70 | | 8,38 | |
| 26.3 | | Sindicatos | | 8,38 | 100,56 | 100,56 | | 8,38 | |
| 26.3.2 | | STFPN | | 8,38 | 100,56 | 100,56 | | 8,38 | |
| 26.4 | | Administração Autárquica | | | 4.506.798,14 | 4.506.798,14 | | | |
| 26.4.3 | | Créditos dos Municípios | | | 4.506.798,14 | 4.506.798,14 | | | |
| 26.4.3.1 | | Créditos dos Municípios Curto Prazo | | | 4.506.798,14 | 4.506.798,14 | | | |
| | 21 | Município de Terras de Bouro | | | 123.956,81 | 123.956,81 | | | |
| | 35 | Município de Amares | | | 195.967,20 | 195.967,20 | | | |
| | 36 | Município de Barcelos | | | 640.231,50 | 640.231,50 | | | |
| | 37 | Município de Braga | | | 694.702,11 | 694.702,11 | | | |
| | 38 | Município de Esposende | | | 264.987,28 | 264.987,28 | | | |
| | 39 | Município de Vila Verde | | | 333.554,17 | 333.554,17 | | | |
| | 302 | Agência Para o Desenvolvimento E Coesão, I.p. | | | 2.253.399,07 | 2.253.399,07 | | | |
| TOTAL ... | | | | 12.613,65 | 4.624.209,72 | 4.622.892,90 | | 11.296,83 | |

CONSELHO INTERMUNICIPAL
Em 10 de Abril de 2017

ASSEMBLEIA INTERMUNICIPAL
Em 24 de Abril de 2017



ANEXOS ÀS DEMONSTRAÇÕES FINANCEIRAS | EXERCÍCIO DE 2016

8.1 – CARACTERIZAÇÃO DA ENTIDADE

8.1.1 Identificação

A Comunidade Intermunicipal do Cávado (CIM Cávado) tem a sua sede na rua do Carmo n.º 29 em Braga e é identificada com o número de pessoa coletiva 508 779 472.

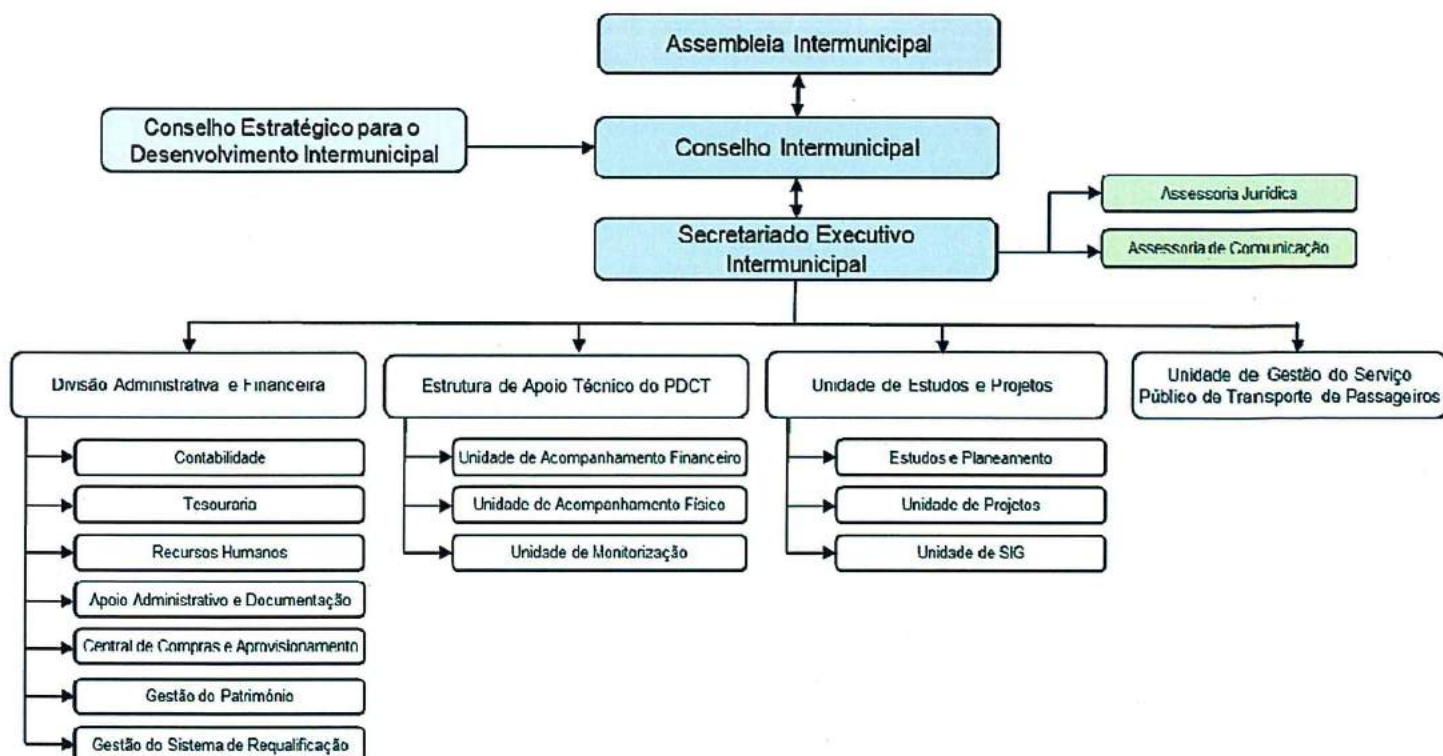
8.1.2. Legislação

A Comunidade Intermunicipal do Cávado foi constituída por escritura pública outorgada em 30 de Outubro de 2008. A sua constituição resulta da determinação expressa de todos os municípios que constituem a NUT Cávado, nomeadamente os municípios de Amares, Barcelos, Braga, Esposende, Terras de Bouro e Vila Verde. Atualmente o enquadramento legal rege-se pela Lei 75/2013 de 12/09.

Sendo uma pessoa coletiva de direito público de natureza associativa, e de âmbito territorial, visa a prossecução de diversos fins públicos enumerados no artigo 2º dos seus estatutos, publicados no n.º 189 da II Série do Diário da República de 1 de outubro de 2014.

As demonstrações financeiras foram elaboradas de acordo com os princípios, critérios e demais determinações definidas no Plano Oficial de Contabilidade das Autarquias Locais (POCAL), aprovado pelo Decreto-Lei nº 162/99, de 14 de Setembro e pelo Decreto-Lei nº 315/2000 de 2 de Dezembro. A Prestação de contas obedece aos requisitos do Regime Completo instituído no referido POCAL.

8.1.3. Estrutura Organizacional Efetiva



8.1.4. Descrição Sumária da Atividade

Esta Comunidade Intermunicipal tem por objeto a prossecução de interesses comuns aos municípios que a integram, nos termos da legislação em vigor e do artigo 2º dos seus Estatutos. A saber:

“1 - Sem prejuízo das atribuições transferidas pela Administração Central e pelos municípios, a Comunidade Intermunicipal tem por fim a prossecução dos seguintes fins públicos:

- a) Promoção do planeamento e da gestão da estratégia de desenvolvimento económico, social e ambiental do território abrangido;
- b) Articulação dos investimentos municipais de interesse intermunicipal;
- c) Participação na gestão de programas de apoio ao desenvolvimento regional, designadamente no âmbito do Quadro de Referência Estratégico Nacional — QREN;
- d) Planeamento das atuações de entidades públicas, de carácter supramunicipal.

2 — A Comunidade Intermunicipal assegura também a articulação das atuações entre os municípios e os serviços da Administração Central, nas seguintes áreas:

- a) Redes de abastecimento público, infra -estruturas de saneamento básico, tratamento de águas residuais e resíduos urbanos;
- b) Rede de equipamentos de saúde;
- c) Rede educativa e de formação profissional;
- d) Ordenamento do território, conservação da natureza e recursos naturais;
- e) Segurança e proteção civil;
- f) Mobilidade e transportes;
- g) Redes de equipamentos públicos;
- h) Promoção do desenvolvimento económico, social e cultural;
- i) Rede de equipamentos culturais, desportivos e de lazer.”

As atividades ou ações desta Comunidade Intermunicipal, concretizadas no ano transato encontram-se descritas no Relatório de Gestão.

8.1.5 – Recursos Humanos – titulares dos Órgãos

De 1 de janeiro a 31 de dezembro de 2016

- Ricardo Bruno Antunes Machado Rio – Presidente do Conselho Intermunicipal;
- Miguel Jorge Costa Gomes – Vice-Presidente do Conselho Intermunicipal;
- António Fernando Nogueira Cerqueira Vilela – Vice-Presidente do Conselho Intermunicipal;
- Manuel da Rocha Moreira – Membro do Conselho Intermunicipal;
- António Benjamim da Costa Pereira – Membro do Conselho Intermunicipal;
- Joaquim José Cracel Viana – Membro do Conselho Intermunicipal

Luis Manuel Machado Macedo – Primeiro Secretário do Secretariado Executivo Intermunicipal

8.1.6 – Organização Contabilística

Do ponto de vista informático, os registos e demais procedimentos contabilísticos são efectuados num único sistema informático (POCAL da Medidata.net) que integra a Contabilidade Orçamental e a

Contabilidade Patrimonial, em estrita obediência às determinações do Plano Oficial de Contabilidade das Autarquias Locais.

Desta forma a Contabilidade Orçamental é executada em total concordância com a Contabilidade Geral encontrando-se integradas no mesmo sistema.

Não foram elaboradas demonstrações financeiras intervalares.

Não existe descentralização contabilística.

8.2 – NOTAS AO BALANÇO E À DEMONSTRAÇÃO DE RESULTADOS

As normas que a seguir se desenvolvem respeitam a numeração do Plano Oficial de Contabilidade, não constando aquelas que para o presente exercício não são aplicáveis.

8.2.2 – Comparabilidade do Balanço e Demonstração de Resultados.

Trata-se o ano 8 de exercício POCAL, o que proporciona um histórico robusto em termos de comparabilidade. No entanto, cumpre-nos assinalar que no ano 2015 foi incorporado na contabilidade da CIM Cávado o património da extinta Assembleia Distrital de Braga.

8.2.3 - Critérios valorimétricos utilizados e métodos de cálculo

Os critérios valorimétricos utilizados relativamente às rubricas do Balanço e Demonstração de Resultados são os seguintes:

- *Imobilizado* – O critério de valorização do imobilizado é o custo de aquisição (custo histórico). No entanto, os imóveis provenientes extinta Assembleia Distrital de Braga, não tendo sido possível, em tempo útil, a realização da correspondente avaliação, foram registado pelo valor patrimonial atual (CIMI) registado nas respetivas cadernetas prediais.
- *Existências* - Não aplicável no corrente ano.
- *Dívida de e a terceiros* - As dívidas de e a terceiros são expressas pela importâncias constante nos documentos que as titulam.
- *Disponibilidades* - As disponibilidades em caixa e depósitos em instituições financeiras são expressas pelos montantes dos meios de pagamento e dos saldos de todas as contas de depósitos.

Os métodos de cálculo utilizados são os seguintes:

- *Amortizações* - O método utilizado para o custo das amortizações é o método das quotas constantes, em conformidade com a Portaria do Ministério das Finanças nº 671/2000 (2ª Série), de 17 de Abril (CIBE – Cadastro e Inventário dos Bens do Estado).
- *Provisões* - Não aplicável no corrente ano.

8.2.7 - Movimentos ocorridos nas rubricas do activo immobilizado

ACTIVO BRUTO Ano: 2016

(unidade: euros)

| Rubricas | Saldo Inicial | Reavaliação Ajustamento | Aumentos | Alienações | Transferências e Abates | Saldo Final |
|-----------------------------------------------------|-------------------|-------------------------|------------------|-------------|-------------------------|-------------------|
| De Bens de domínio público | | | | | | |
| Terrenos e recursos naturais | | | | | | |
| Edifícios | | | | | | |
| Outras construções e Infraestruturas | | | | | | |
| Bens de património histórico e artístico e cultural | | | | | | |
| Outros bens de domínio público | | | | | | |
| Imobilizações em curso | | | | | | |
| Adiantamento por conta de bens de domínio público | | | | | | |
| De imobilizações incorpóreas | | | | | | |
| Despesas de instalação | | | | | | |
| Despesas de investigação e de desenvolvimento | | | | | | |
| Propriedade industrial e outros Direitos | | | | | | |
| Imobilizações em curso | | | | | | |
| Adiantamento por conta de imobilizações incorpóreas | | | | | | |
| De imobilizações corpóreas | | | | | | |
| Terrenos e recursos naturais | | | | | | |
| Edifícios e outras construções | 344.380,00 | | | | | 344.380,00 |
| Equipamento básico | 130.806,41 | | 15.048,13 | | | 145.854,54 |
| Equipamento de transporte | 28.044,28 | | 18.345,00 | | | 46.389,28 |
| Ferramentas e utensílios | 162,14 | | | | | 162,14 |
| Equipamento administrativo | 86.423,16 | | 10.882,36 | | | 97.305,52 |
| Taras e vasilhame | | | | | | |
| Outras imobilizações corpóreas | 186.419,07 | | | | | 186.419,07 |
| Imobilizações em curso | | | | | | |
| Adiantamento por conta de imobilizações corpóreas | | | | | | |
| | 776.235,06 | 0,00 | 44.275,49 | 0,00 | 0,00 | 820.510,55 |
| De investimentos financeiros | | | | | | |
| De partes de capital | | | | | | |
| Obrigações e títulos de participação | | | | | | |
| Investimentos em imóveis | | | | | | |
| Terrenos e recursos naturais | | | | | | |
| Edifícios e outras construções | | | | | | |
| Outras aplicações financeiras | | | | | | |
| Títulos de dívida pública | | | | | | |
| Outros títulos | | | | | | |
| Imobilizações em curso | | | | | | |
| Adiantamento por conta de investimentos financeiros | | | | | | |

AMORTIZAÇÕES E PROVISÕES

Ano: 2016

(unidade: euros)

| Rubricas | Saldo Inicial | Reforço | Regularizações | Saldo Final |
|-----------------------------------------------------|-------------------|------------------|----------------|-------------------|
| De Bens de domínio público | | | | |
| Terrenos e recursos naturais | | | | |
| Edifícios | | | | |
| Outras construções e Infra-estruturas | | | | |
| Bens de património histórico e artístico e cultural | | | | |
| Outros bens de domínio público | | | | |
| De imobilizações incorpóreas | | | | |
| Despesas de instalação | | | | |
| Despesas de investigação e de desenvolvimento | | | | |
| Propriedade industrial e outros Direitos | | | | |
| De imobilizações corpóreas | | | | |
| Terrenos e recursos naturais | | | | |
| Edifícios e outras construções | 2.295,87 | 2295,87 | | 4.591,74 |
| Equipamento básico | 65.882,47 | 25.252,34 | | 91.134,81 |
| Equipamento de transporte | 3.505,54 | 5.798,66 | | 9.304,20 |
| Ferramentas e utensílios | 162,14 | | | 162,14 |
| Equipamento administrativo | 39.011,73 | 15.764,73 | | 54.776,46 |
| Taras e vasilhame | | | | |
| Outras imobilizações corpóreas | 186.419,07 | | | 186.419,07 |
| | 297.276,82 | 49.111,60 | 0,00 | 346.388,42 |
| De investimentos financeiros | | | | |
| De partes de capital | | | | |
| Obrigações e títulos de participação | | | | |
| Investimentos em imóveis | | | | |
| Terrenos e recursos naturais | | | | |
| Edifícios e outras construções | | | | |
| Outras aplicações financeiras | | | | |
| Títulos de dívida pública | | | | |
| Outros títulos | | | | |

[Handwritten signatures and initials in blue ink]

8.2.13 – Bens em regime de locação financeira

| Descrição | Valor total | N de rendas | Valor das rendas | Data de início | Data de termo | Valor residual |
|-----------------------------|-------------|-------------|------------------|----------------|---------------|----------------|
| Viatura Matrícula -47-QF-98 | 22.493,28 | 24 | 1.000,72 | 23-07-15 | 23-07-17 | 2,50 |

8.2.26. Contas de ordem

Não aplicável no ano de 2016

8.2.28 – Movimentos ocorridos nas contas da classe 5

(unidade: euros)

| Designação da conta | Saldo Inicial | Débitos | Créditos | Saldo Final |
|--------------------------------------------------------|---------------|---------|-----------|--------------|
| 51 – Património | 646.878,96 | | | 646.878,96 |
| 571 – Reservas Legais | 37.641,47 | | 3.405,51 | 41.046,98 |
| 577 – Reservas decorrentes da transferência de activos | 1.372.042,39 | | | 1.372.042,39 |
| 59 – Resultados Transitados | 0,00 | | 64.704,73 | 64.704,73 |

8.2.31. – Demonstração de resultados financeiros

(unidade: euros)

| Código das contas | Custos e perdas | Exercícios | | Código das contas | Proveitos e Ganhos | Exercícios | |
|-------------------|-------------------------------------------------|-----------------|-----------------|-------------------|-------------------------------------------------|-----------------|-----------------|
| | | 2016 | 2015 | | | 2016 | 2015 |
| 681 | Juros suportados | 639,80 | 274,46 | 781 | Juros Obtidos | 1.706,52 | 9.455,58 |
| 682 | Perdas em entidades participadas | | | 782 | Ganhos em entidades participadas | | |
| 683 | Amortizações de investimentos em imóveis | | | 783 | Rendimentos de imóveis | 4.576,68 | |
| 684 | Provisões para aplicações financeiras | | | 784 | Rendimentos de participação de capital | | |
| 685 | Diferenças de câmbio desfavoráveis | | | 785 | Diferenças de Câmbio desfavoráveis | | |
| 687 | Perdas na alienação de aplicações de tesouraria | | | 786 | Descontos de pronto pagamento obtidos | | |
| 688 | Outros custos e perdas financeiras | 16,75 | 131,04 | 787 | Ganhos na alienação de aplicações de tesouraria | | |
| | Resultados financeiros | 5.626,65 | 9.050,08 | 788 | Outros proveitos e ganhos financeiros | | |
| | Total..... | 6.283,20 | 9.455,58 | | Resultados financeiros | | |
| | | | | | Total..... | 6.283,20 | 9.455,58 |

8.2.32. – Demonstração de Resultados Extraordinários

(unidade: euros)

| Código das contas | Custos e perdas | Exercícios | | Código das contas | Proveitos e Ganhos | Exercícios | |
|-------------------|----------------------------------------|-------------|-----------------|-------------------|----------------------------------------------|-------------|-----------------|
| | | 2016 | 2015 | | | 2016 | 2015 |
| 691 | Transferências de capital concedidas | | | 791 | Restituições de Impostos | | |
| 692 | Dívidas incobráveis | | | 792 | Recuperação de dívidas | | |
| 693 | Perdas em existências | | | 793 | Ganhos em existências | | |
| 694 | Perdas em imobilizado | | | 794 | Ganhos em imobilizações | | |
| 695 | Multas e penalidades | | | 795 | Benefícios penalidades contratuais | | |
| 696 | Aumentos de amortizações e provisões | | | 796 | Redução de amortizações e de provisões | | 2.500,00 |
| 697 | Correcções relativas a anos anteriores | | | 797 | Correcções relativas a exercícios anteriores | | |
| 697 | Outros Custos e perdas Extraordinárias | | | 798 | Outros proveitos e ganhos extraordinários | | |
| | Resultados Extraordinários | 0,00 | 2.500,00 | | Resultados Extraordinários | | |
| | Total..... | 0,00 | 2.500,00 | | Total..... | 0,00 | 2.500,00 |

8.3. NOTAS SOBRE O PROCESSO ORÇAMENTAL E RESPECTIVA EXECUÇÃO

8.3.1 – Modificações ao orçamento

Durante o exercício de 2016 foram efetuadas 5 modificações ao orçamento da despesa, 4 alterações e 1 revisão, conforme mapa anexo.

8.3.2 – Modificações ao Plano Plurianual de Investimentos

Durante o exercício de 2016 foram efetuadas 2 modificações ao PPI, 1 alteração e 1 revisão, conforme mapa anexo.

8.3.3 – Contratação administrativa

(ver mapa anexo)

8.3.4 – Transferências e subsídios

(ver mapa anexo)

8.3.6 – Endividamento

Não foram efectuados contratos de empréstimos de médio e Longo Prazo.

8.3.6.2 – Outras Dívidas a Terceiros

(ver mapa anexo)


Handwritten signature and initials in blue ink, located on the right side of the page. The signature is at the top, followed by a vertical line with a downward-pointing arrow, and the initials 'RL' at the bottom.

| ENTIDADE | | MODIFICAÇÕES AO ORÇAMENTO DA DESPESA | | | Página: 1 | |
|-------------------------------------|------------|---------------------------------------------------------|-----------------------|-------------------------------|----------------------------------|------------|
| COMUNIDADE INTERMUNICIPAL DO CAVADO | | TOTAL DE ALTERAÇÕES : 5 | TOTAL DE REVISÕES : 1 | DO ANO CONTABILISTICO DE 2016 | Período: 2016/01/02 a 2016/12/31 | |
| IDENTIFICAÇÃO DAS RUBRICAS | | | DESPESA | | | B S |
| | | | DOTAÇÕES INICIAIS | MODIFICAÇÕES ORÇAMENTAIS | | |
| CLASSIFICAÇÃO ORGÂNICA | ECONÔMICA | DESCRIÇÃO | | INSCRIÇÕES / REFORÇOS | DIMINUIÇÕES / ANULAÇÕES | |
| 01 | | COMUNIDADE INTERMUNICIPAL | | | | |
| 0101 | | ASSEMBLEIA INTERMUNICIPAL | | | | |
| 0101 | 01 | DESPESAS COM O PESSOAL | | | | |
| 0101 | 0102 | ABONOS VARIÁVEIS OU EVENTUAIS | | | | |
| 0101 | 010213 | OUTROS SUPLEMENTOS E PRÊMIOS | 4.800,00 | | | 4.800,00 |
| 0101 | 02 | AQUISIÇÃO DE BENS E SERVIÇOS | | | | |
| 0101 | 0202 | AQUISIÇÃO DE SERVIÇOS | | | | |
| 0101 | 020211 | REPRESENTAÇÃO DOS SERVIÇOS | 500,00 | | | 500,00 |
| 0101 | 020225 | OUTROS SERVIÇOS | 200,00 | | | 200,00 |
| 0102 | | COMUNIDADE INTERMUNICIPAL | | | | |
| 0102 | 01 | DESPESAS COM O PESSOAL | | | | |
| 0102 | 0101 | REMUNERAÇÕES CERTAS E PERMANENTES | | | | |
| 0102 | 010104 | PESSOAL EM REGIME DE CTFP POR TEMPO INDETERMINADO | | | | |
| 0102 | 01010401 | Pessoal em funções | 252.300,00 | | | 252.300,00 |
| 0102 | 01010404 | Recrutamento de Pessoal para novos postos de trabalho | 14.500,00 | | | 14.500,00 |
| 0102 | 010106 | PESSOAL EM REGIME DE CTFP A TERMO RESOLUTIVO | | | | |
| 0102 | 01010601 | Pessoal em funções | 100,00 | | | 100,00 |
| 0102 | 01010604 | Recrutamento de Pessoal para novos postos de trabalho | 100,00 | | | 100,00 |
| 0102 | 010107 | PESSOAL EM REGIME DE TAREFA OU AVENÇA | 100,00 | | | 100,00 |
| 0102 | 010109 | PESSOAL EM QUALQUER OUTRA SITUAÇÃO | 10.400,00 | | | 10.400,00 |
| 0102 | 010111 | REPRESENTAÇÃO | 14.100,00 | 500,00 | | 14.600,00 |
| 0102 | 010113 | SUBSÍDIO DE REFEIÇÃO | 16.300,00 | | | 16.300,00 |
| 0102 | 010114 | SUBSÍDIOS DE FÉRIAS E NATAL | 45.100,00 | | 4.000,00 | 41.100,00 |
| 0102 | 010115 | REMUNERAÇÃO POR DOENÇA E MATERNIDADE/PATERNIDADE | 100,00 | | | 100,00 |
| 0102 | 0102 | ABONOS VARIÁVEIS OU EVENTUAIS | | | | |
| 0102 | 010202 | HORAS EXTRAORDINÁRIAS | 100,00 | | | 100,00 |
| 0102 | 010204 | AJUDAS DE CUSTO | 1.100,00 | | | 1.100,00 |
| 0102 | 010212 | INDEMNIZAÇÕES POR CESSAÇÃO DE FUNÇÕES | 100,00 | | | 100,00 |
| 0102 | 010214 | OUTROS ABONOS EM NUMERÁRIO OU ESPÉCIE | 100,00 | | | 100,00 |
| 0102 | 0103 | SEGURANÇA SOCIAL | | | | |
| 0102 | 010301 | ENCARGOS COM A SAÚDE | 100,00 | | | 100,00 |
| 0102 | 010302 | OUTROS ENCARGOS COM A SAÚDE | 5.000,00 | 5.000,00 | | 10.000,00 |
| 0102 | 010303 | SUBSÍDIO FAMILIAR A CRIANÇAS E JOVENS | 100,00 | | | 100,00 |
| 0102 | 010305 | CONTRIBUIÇÕES PARA A SEGURANÇA SOCIAL | | | | |
| 0102 | 01030502 | SEGURANÇA SOCIAL DO PESSOAL EM RCTFP | | | | |
| 0102 | 0103050201 | Caixa Geral de Aposentações | 45.300,00 | | | 45.300,00 |
| 0102 | 0103050202 | Segurança social - Regime geral | 35.000,00 | | 1.500,00 | 33.500,00 |
| 0102 | 01030503 | OUTROS | 100,00 | | | 100,00 |
| 0102 | 010306 | ACIDENTES EM SERVIÇOS E DOENÇAS PROFISSIONAIS | 100,00 | | | 100,00 |
| 0102 | 010309 | SEGUROS | | | | |
| 0102 | 01030901 | SEGURO DE ACIDENTES DE TRABALHO E DOENÇAS PROFISSIONAIS | 2.100,00 | 1.000,00 | | 3.100,00 |
| 0102 | 01030902 | SEGUROS DE SAUDE | 100,00 | | | 100,00 |
| 0102 | 02 | AQUISIÇÃO DE BENS E SERVIÇOS | | | | |
| 0102 | 0201 | AQUISIÇÃO DE BENS | | | | |
| 0102 | 020102 | COMBUSTÍVEIS E LUBRIFICANTES | | | | |
| 0102 | 02010201 | GASOLINA | 2.000,00 | | | 2.000,00 |
| 0102 | 02010202 | GASÓLEO | 4.000,00 | 3.000,00 | | 7.000,00 |
| 0102 | 020104 | LIMPEZA E HIGIENE | 1.000,00 | | | 1.000,00 |
| 0102 | 020106 | ALIMENTAÇÃO- GÊNEROS POR CONFECCIONAR | 500,00 | | | 500,00 |
| 0102 | 020107 | VESTUÁRIO E ARTIGOS PESSOAIS | 1.000,00 | | | 1.000,00 |
| 0102 | 020108 | MATERIAL DE ESCRITÓRIO | 4.000,00 | 4.000,00 | | 8.000,00 |
| 0102 | 020114 | OUTRO MATERIAL- PEÇAS | 500,00 | | | 500,00 |
| 0102 | 020115 | PRÊMIOS, CONDECORAÇÕES E OFERTAS | 200,00 | | | 200,00 |
| 0102 | 020117 | FERRAMENTAS E UTENSÍLIOS | 500,00 | 1.000,00 | | 1.500,00 |
| 0102 | 020118 | LIVROS E DOCUMENTAÇÃO TÉCNICA | 500,00 | | | 500,00 |
| 0102 | 020119 | ARTIGOS HONORÍFICOS E DE DECORAÇÃO | 200,00 | | | 200,00 |
| 0102 | 020120 | MATERIAL DE EDUCAÇÃO, CULTURA E RECREIO | 200,00 | | | 200,00 |
| 0102 | 020121 | OUTROS BENS | 1.000,00 | | | 1.000,00 |
| 0102 | 0202 | AQUISIÇÃO DE SERVIÇOS | | | | |


| ENTIDADE | | MODIFICAÇÕES AO ORÇAMENTO DA DESPESA | | | | Página: 2 | |
|-------------------------------------|-----------|-----------------------------------------------|-------------------------------|--------------------------|----------------------------------|------------------------|-------------|
| COMUNIDADE INTERMUNICIPAL DO CAVADO | | TOTAL DE ALTERAÇÕES : 5 | DO ANO CONTABILISTICO DE 2016 | | Período: 2016/01/02 a 2016/12/31 | | |
| TOTAL DE REVISÕES : 1 | | | | | | | |
| IDENTIFICAÇÃO DAS RUBRICAS | | | DESPESA | | | | |
| | | | DOTAÇÕES INICIAIS | MODIFICAÇÕES ORÇAMENTAIS | | DOTAÇÕES CORRIGIDAS | |
| CLASSIFICAÇÃO ORGÂNICA | ECONÓMICA | DESCRIÇÃO | | INSCRIÇÕES / REFORÇOS | DIMINUIÇÕES / ANULAÇÕES | | O B S |
| 0102 | 020201 | ENCARGOS DE INSTALAÇÕES | 7.300,00 | 2.500,00 | | 9.800,00 | |
| 0102 | 020202 | LIMPEZA E HIGIENE | 1.000,00 | | | 1.000,00 | |
| 0102 | 020203 | CONSERVAÇÃO DE BENS | 4.000,00 | 40.000,00 | | 44.000,00 | |
| 0102 | 020204 | LOCAÇÃO DE EDIFÍCIOS | 200,00 | | | 200,00 | |
| 0102 | 020205 | LOCAÇÃO DE MATERIAL DE INFORMÁTICA | 200,00 | | | 200,00 | |
| 0102 | 020206 | LOCAÇÃO DE MATERIAL DE TRANSPORTE | 8.200,00 | | | 8.200,00 | |
| 0102 | 020208 | LOCAÇÃO DE OUTROS BENS | 2.800,00 | | | 2.800,00 | |
| 0102 | 020209 | COMUNICAÇÕES | 2.800,00 | 3.500,00 | | 6.300,00 | |
| 0102 | 020210 | TRANSPORTES | 2.000,00 | 1.000,00 | | 3.000,00 | |
| 0102 | 020211 | REPRESENTAÇÃO DOS SERVIÇOS | 2.000,00 | 4.500,00 | | 6.500,00 | |
| 0102 | 020212 | SEGUROS | 1.000,00 | 550,00 | | 1.550,00 | |
| 0102 | 020213 | DESLOCAÇÕES E ESTADAS | 2.000,00 | 3.000,00 | | 5.000,00 | |
| 0102 | 020214 | ESTUDOS, PARECERES, PROJECTOS E CONSULTADORIA | 115.700,00 | 162.074,28 | | 277.774,28 | |
| 0102 | 020215 | FORMAÇÃO | 97.600,00 | | 19.250,00 | 78.350,00 | |
| 0102 | 020216 | SEMINÁRIOS, EXPOSIÇÕES E SIMILARES | 1.000,00 | 2.000,00 | | 3.000,00 | |
| 0102 | 020217 | PUBLICIDADE | 9.100,00 | 2.000,00 | | 11.100,00 | |
| 0102 | 020218 | VIGILÂNCIA E SEGURANÇA | 200,00 | | | 200,00 | |
| 0102 | 020219 | ASSISTÊNCIA TÉCNICA | 2.000,00 | 8.000,00 | | 10.000,00 | |
| 0102 | 020220 | OUTROS TRABALHOS ESPECIALIZADOS | 97.800,00 | 100.000,00 | | 197.800,00 | |
| 0102 | 020225 | OUTROS SERVIÇOS | 2.000,00 | 5.000,00 | | 7.000,00 | |
| 0102 | 03 | JUROS E OUTROS ENCARGOS | | | | | |
| 0102 | 0303 | JUROS DE LOCAÇÃO FINANCEIRA | | | | | |
| 0102 | 030305 | MATERIAL DE TRANSPORTE | 1.200,00 | | | 1.200,00 | |
| 0102 | 0306 | OUTROS ENCARGOS FINANCEIROS | | | | | |
| 0102 | 030601 | OUTROS ENCARGOS FINANCEIROS | 200,00 | | | 200,00 | |
| 0102 | 04 | TRANSFERÊNCIAS CORRENTES | | | | | |
| 0102 | 0405 | ADMINISTRAÇÃO LOCAL | | | | | |
| 0102 | 040501 | CONTINENTE | | | | | |
| 0102 | 04050101 | MUNICÍPIOS | 200,00 | | | 200,00 | |
| 0102 | 04050102 | ASSOCIAÇÕES DE MUNICÍPIOS | 200,00 | | | 200,00 | |
| 0102 | 0407 | INSTITUIÇÕES SEM FINS LUCRATIVOS | | | | | |
| 0102 | 040701 | INSTITUIÇÕES SEM FINS LUCRATIVOS | 2.100,00 | 20.500,00 | | 22.600,00 | |
| 0102 | 06 | OUTRAS DESPESAS CORRENTES | | | | | |
| 0102 | 0602 | DIVERSAS | | | | | |
| 0102 | 060201 | IMPOSTOS E TAXAS | 500,00 | | | 500,00 | |
| 0102 | 060203 | OUTRAS | | | | | |
| 0102 | 06020301 | OUTRAS RESTITUIÇÕES | 200,00 | 14.700,00 | | 14.900,00 | |
| 0102 | 06020302 | IVA PAGO | 200,00 | | | 200,00 | |
| 0102 | 06020304 | SERVIÇOS BANCÁRIOS | 200,00 | | | 200,00 | |
| 0102 | 06020305 | OUTRAS | 200,00 | | | 200,00 | |
| 0102 | 07 | AQUISIÇÃO DE BENS DE CAPITAL | | | | | |
| 0102 | 0701 | INVESTIMENTOS | | | | | |
| 0102 | 070103 | EDIFÍCIOS | | | | | |
| 0102 | 07010301 | INSTALAÇÕES DE SERVIÇOS | 30.500,00 | 40.000,00 | | 70.500,00 | |
| 0102 | 070104 | CONSTRUÇÕES DIVERSAS | | | | | |
| 0102 | 07010413 | OUTROS | 1.000,00 | 170.000,00 | | 171.000,00 | |
| 0102 | 070106 | MATERIAL DE TRANSPORTES | | | | | |
| 0102 | 07010602 | OUTRO | 500,00 | 20.000,00 | 2.000,00 | 18.500,00 | |
| 0102 | 070107 | EQUIPAMENTO DE INFORMÁTICA | 2.563,00 | 7.886,00 | | 10.449,00 | |
| 0102 | 070108 | SOFTWARE INFORMÁTICO | 500,00 | 2.000,00 | | 2.500,00 | |
| 0102 | 070109 | EQUIPAMENTO ADMINISTRATIVO | 500,00 | 2.000,00 | | 2.500,00 | |
| 0102 | 070110 | EQUIPAMENTO BÁSICO | 58.500,00 | | 3.886,00 | 54.614,00 | |
| 0102 | 070111 | FERRAMENTAS E UTENSÍLIOS | 500,00 | | | 500,00 | |
| 0102 | 0702 | LOCAÇÃO FINANCEIRA | | | | | |
| 0102 | 070205 | MATERIAL DE TRANSPORTE | 15.600,00 | | | 15.600,00 | |
| 0102 | 08 | TRANSFERÊNCIAS DE CAPITAL | | | | | |
| 0102 | 0805 | ADMINISTRAÇÃO LOCAL | | | | | |
| 0102 | 080501 | CONTINENTE | | | | | |
| 0102 | 08050101 | MUNICÍPIOS | 1,00 | | | 1,00 | |

| ENTIDADE | | MODIFICAÇÕES AO ORÇAMENTO DA DESPESA | | | | Página: 3 |
|-------------------------------------|--------|--------------------------------------|-------------------------------|--------------------------|----------------------------------|------------------------|
| COMUNIDADE INTERMUNICIPAL DO CAVADO | | TOTAL DE ALTERAÇÕES : 5 | DO ANO CONTABILISTICO DE 2016 | | Período: 2016/01/02 a 2016/12/31 | |
| | | TOTAL DE REVISÕES : 1 | | | | |
| IDENTIFICAÇÃO DAS RUBRICAS | | | DESPESA | | | |
| CLASSIFICAÇÃO ORGÂNICA ECONÓMICA | | | DOTAÇÕES INICIAIS | MODIFICAÇÕES ORÇAMENTAIS | | DOTAÇÕES CORRIGIDAS |
| | | | | INSCRIÇÕES / REFORÇOS | DIMINUIÇÕES / ANULAÇÕES | |
| DESCRÇÃO | | | | | | |
| 0102 | 11 | OUTRAS DESPESAS DE CAPITAL | | | | |
| 0102 | 1102 | DIVERSAS | | | | |
| 0102 | 110299 | OUTRAS | 1,00 | | | 1,00 |
| TOTAL ... | | | 937.765,00 | 625.710,28 | 30.636,00 | 1.532.839,28 |

Em 10 de Jul de 2017




Em 24 de Jul de 2017




| ENTIDADE | | MODIFICAÇÕES AO ORÇAMENTO DA RECEITA | | | Página: 1 | |
|-------------------------------------|-------------------------------------------------------------------------------------------------------------|--------------------------------------|--------------------------------|-------------------------|----------------------------------|----------------------|
| COMUNIDADE INTERMUNICIPAL DO CAVADO | | TOTAL DE ALTERAÇÕES : | DO ANO CONTABILISTICO DE: 2016 | | Período: 2016/01/02 a 2016/12/31 | |
| TOTAL DE REVISÕES : 1 | | | | | | |
| CLASSIFICAÇÃO ECONÓMICA | | DOTAÇÕES DA RECEITA | | | OBSERVAÇÕES | |
| CÓDIGO | DESCRIÇÃO | PREVISÕES INICIAIS | MODIFICAÇÕES ORÇAMENTAIS | | | PREVISÕES CORRIGIDAS |
| | | | INSCRIÇÕES / REFORÇOS | DIMINUIÇÕES / ANULAÇÕES | | |
| 04 | TAXAS, MULTAS E OUTRAS PENALIDADES | 1,00 | | | 1,00 | |
| 0402 | MULTAS E OUTRAS PENALIDADES: | 1,00 | | | 1,00 | |
| 040201 | JUROS DE MORA | 1,00 | | | 1,00 | |
| 05 | RENDIMENTOS DE PROPRIEDADE | 2.500,00 | | | 2.500,00 | |
| 0502 | JUROS - SOCIEDADES FINANCEIRAS | 2.500,00 | | | 2.500,00 | |
| 050201 | BANCOS E OUTRAS INSTITUIÇÕES FINANCEIRAS | 2.500,00 | | | 2.500,00 | |
| 06 | TRANSFERÊNCIAS CORRENTES | 925.235,00 | | | 925.235,00 | |
| 0603 | ADMINISTRAÇÃO CENTRAL | 753.977,00 | | | 753.977,00 | |
| 060301 | ESTADO | 753.975,00 | | | 753.975,00 | |
| 06030199 | OUTROS | 208.604,00 | | | 208.604,00 | |
| 060305 | TRANSFERENCIAS CORRENTES ADMINISTRAÇÃO CENTRAL - ESTADO PARTICIPAÇÃO PORTUGUESAS EM PROJECTOS COFINANCIADOS | 1,00 | | | 1,00 | |
| 06030601 | FEDER | 373.120,00 | | | 373.120,00 | |
| 06030602 | FSE | 136.614,00 | | | 136.614,00 | |
| 06030603 | OUTROS | 35.637,00 | | | 35.637,00 | |
| 060307 | SERVIÇOS E FUNDOS AUTÓNOMOS | 1,00 | | | 1,00 | |
| 0605 | ADMINISTRAÇÃO LOCAL | 171.258,00 | | | 171.258,00 | |
| 060501 | CONTINENTE | 171.258,00 | | | 171.258,00 | |
| 06050101 | MUNICÍPIO DE AMARES | 16.459,00 | | | 16.459,00 | |
| 06050102 | MUNICÍPIO DE BARCELOS | 53.965,00 | | | 53.965,00 | |
| 06050103 | MUNICÍPIO DE BRAGA | 47.145,00 | | | 47.145,00 | |
| 06050104 | MUNICÍPIO DE ESPOSENDE | 13.028,00 | | | 13.028,00 | |
| 06050105 | MUNICÍPIO DE TERRAS DE BOURO | 11.017,00 | | | 11.017,00 | |
| 06050106 | MUNICÍPIO DE VILA VERDE | 29.643,00 | | | 29.643,00 | |
| 06050199 | OUTROS | 1,00 | | | 1,00 | |
| 07 | VENDA DE BENS E SERVIÇOS CORRENTES | 10.006,00 | | | 10.006,00 | |
| 0701 | VENDA DE BENS | 4,00 | | | 4,00 | |
| 070102 | LIVROS E DOCUMENTAÇÃO TÉCNICA | 1,00 | | | 1,00 | |
| 070103 | PUBLICAÇÕES E IMPRESSOS | 1,00 | | | 1,00 | |
| 070105 | BENS INUTILIZADOS | 1,00 | | | 1,00 | |
| 070199 | OUTROS | 1,00 | | | 1,00 | |
| 0702 | SERVIÇOS | 10.002,00 | | | 10.002,00 | |
| 070201 | ALUGUER DE ESPAÇOS E EQUIPAMENTOS | 1,00 | | | 1,00 | |
| 070203 | VISTORIAS E ENSAIOS | 1,00 | | | 1,00 | |
| 070299 | OUTROS | 10.000,00 | | | 10.000,00 | |
| 08 | OUTRAS RECEITAS CORRENTES | 3,00 | | | 3,00 | |
| 0801 | OUTRAS | 3,00 | | | 3,00 | |
| 080199 | OUTRAS | 3,00 | | | 3,00 | |
| 08019901 | INDEMINIZAÇÕES POR DETERIRÇÃO, ROUBO E EXTRAVIO | 1,00 | | | 1,00 | |
| 08019903 | IVA REEBOLSADO | 1,00 | | | 1,00 | |
| 08019999 | DIVERSAS | 1,00 | | | 1,00 | |
| 09 | VENDAS DE BENS DE INVESTIMENTO | 6,00 | | | 6,00 | |
| 0904 | OUTROS BENS DE INVESTIMENTO | 6,00 | | | 6,00 | |
| 090401 | SOCIEDADES E QUASE-SOCIEDADES NÃO FINANCEIRA | 3,00 | | | 3,00 | |
| 09040101 | EQUIPAMENTO DE TRANSPORTE | 1,00 | | | 1,00 | |
| 09040102 | MAQUINARIA E EQUIPAMENTO | 1,00 | | | 1,00 | |
| 09040103 | Outros | 1,00 | | | 1,00 | |
| 090406 | ADMINISTRAÇÃO PÚBLICA-ADMINISTRAÇÃO LOCAL-CONTINENTE | 3,00 | | | 3,00 | |
| 09040601 | EQUIPAMENTO DE TRANSPORTE | 1,00 | | | 1,00 | |
| 09040602 | MAQUINARIA E EQUIPAMENTO | 1,00 | | | 1,00 | |
| 09040603 | OUTROS | 1,00 | | | 1,00 | |
| 10 | TRANSFERÊNCIAS DE CAPITAL | 11,00 | | | 11,00 | |
| 1003 | ADMINISTRAÇÃO CENTRAL | 4,00 | | | 4,00 | |
| 100301 | ESTADO | 1,00 | | | 1,00 | |
| 10030199 | OUTROS | 1,00 | | | 1,00 | |
| 100307 | ESTADO - PARTICIPAÇÕES COMUNITÁRIAS EM PROJECTOS CO-FINANCIADOS | 9,00 | | | 9,00 | |
| 10030701 | FEDER | 1,00 | | | 1,00 | |
| 10030703 | OUTROS | 1,00 | | | 1,00 | |

| ENTIDADE | | MODIFICAÇÕES AO ORÇAMENTO DA RECEITA | | | Página: 2 | |
|-------------------------------------|------------------------------|--------------------------------------|--------------------------------|-------------------------|----------------------------------|----------------------|
| COMUNIDADE INTERMUNICIPAL DO CAVADO | | TOTAL DE ALTERAÇÕES : | DO ANO CONTABILISTICO DE: 2016 | | Período: 2016/01/02 a 2016/12/31 | |
| TOTAL DE REVISÕES : 1 | | | | | | |
| CLASSIFICAÇÃO ECONÓMICA | | DOTAÇÕES DA RECEITA | | | OBSERVAÇÕES | |
| CÓDIGO | DESCRIÇÃO | PREVISÕES INICIAIS | MODIFICAÇÕES ORÇAMENTAIS | | | PREVISÕES CORRIGIDAS |
| | | | INSCRIÇÕES / REFORÇOS | DIMINUIÇÕES / ANULAÇÕES | | |
| 100308 | SERVIÇOS E FUNDOS AUTÓNOMOS | 1,00 | | | 1,00 | |
| 1005 | ADMINISTRAÇÃO LOCAL | 7,00 | | | 7,00 | |
| 10050101 | Municípios | 7,00 | | | 7,00 | |
| 1005010101 | MUNICIPIO DE AMARES | 1,00 | | | 1,00 | |
| 1005010102 | MUNICIPIO DE BARCELOS | 1,00 | | | 1,00 | |
| 1005010103 | MUNICIPIO DE BRAGA | 1,00 | | | 1,00 | |
| 1005010104 | MUNICIPIO DE ESPOSENDE | 1,00 | | | 1,00 | |
| 1005010105 | MUNICIPIO DE TERRAS DE BOURO | 1,00 | | | 1,00 | |
| 1005010106 | MUNICIPIO DE VILA VERDE | 1,00 | | | 1,00 | |
| 1005010199 | OUTRAS | 1,00 | | | 1,00 | |
| 13 | OUTRAS RECEITAS DE CAPITAL | 3,00 | | | 3,00 | |
| 1301 | OUTRAS | 3,00 | | | 3,00 | |
| 130101 | INDEMNIZAÇÕES | 1,00 | | | 1,00 | |
| 130102 | ACTIVOS INCORPÓREOS | 1,00 | | | 1,00 | |
| 130199 | OUTRAS | 1,00 | | | 1,00 | |
| 16 | SALDO DA GERÊNCIA ANTERIOR | | 595.074,28 | | 595.074,28 | |
| 1601 | SALDO ORÇAMENTAL | | 595.074,28 | | 595.074,28 | |
| 160101 | NA POSSE DO SERVIÇO | | 595.074,28 | | 595.074,28 | |
| TOTAL ... | | 937.765,00 | 595.074,28 | | 1.532.839,28 | |

Em 10 de Abril de 2017



Em 24 de Abril de 2017



MODIFICAÇÕES ÀS GRANDES OPÇÕES DO PLANO


ANO CONTABILÍSTICO: 2016

Período: 2016/01/02 a 2016/12/31


ENTIDADE
COMUNIDADE INTERMUNICIPAL DO CAVADO

| OBJECTIVO / PROGRAMA / PROJECTO / ACÇÃO | IDENTIFICAÇÃO DO PROJ. ACÇÃO | DESCRIÇÃO | RESPONSÁVEL | DATAS | | CÓDIGO ORÇAMENTAL | VALOR REALIZADO | 2016 | | | | ANOS SEQUENTES | | | MODIFICAÇÕES | | |
|-----------------------------------------|------------------------------|-------------------------------------------------------|-------------|------------|------------|-------------------|-----------------|------------|--------------|----------------|------------------|---------------------------------|------|------|--------------|------------|-----------|
| | | | | INICIO | FIM | | | EX | TOTAL | | FINANC. DEFINIDO | FINANC. DEFINIDO DOT. CORRIGIDA | 2017 | 2018 | | 2019 | SEGUINTES |
| | | | | | | | | | DOT. INICIAL | DOT. CORRIGIDA | | | | | | | |
| 1. | | Funções gerais | | | | | | | | | | | | | | | |
| 1.1. | | Serviços gerais de administração pública | | | | | | | | | | | | | | | |
| 1.1.1. | | Administração geral | | | | | | | | | | | | | | | |
| 1.1.1.1. | 01 | Administração Geral | SEI | 2016/01/01 | 2016/12/31 | 0 | | | | | | | | | | 40.000,00 | |
| 1.1.1.1. | 01 | Administração Geral | | | | | 500,00 | | | | | | | | | 170.000,00 | |
| 1.1.1.1. | 01 | Administração Geral | | | | | 500,00 | | | | | | | | | 18.000,00 | |
| 1.1.1.1. | 01 | Administração Geral | | | | | 563,00 | | | | | | | | | 5.886,00 | |
| 1.1.1.1. | 01 | Administração Geral | | | | | 500,00 | | | | | | | | | 2.000,00 | |
| 1.1.1.1. | 01 | Administração Geral | | | | | 500,00 | | | | | | | | | 2.000,00 | |
| 1.1.1.1. | 01 | Administração Geral | | | | | 500,00 | | | | | | | | | 2.000,00 | |
| 1.1.1.1. | 01 | Administração Geral | | | | | 500,00 | | | | | | | | | 2.000,00 | |
| 1.1.1.1. | 01 | Administração Geral | | | | | 1,00 | | | | | | | | | 1,00 | |
| 1.1.1.1. | 01 | Administração Geral | | | | | 1,00 | | | | | | | | | 1,00 | |
| 1.2. | | Segurança e ordem públicas | | | | | | | | | | | | | | | |
| 1.2.1. | | Protecção civil e luta contra incêndios | | | | | | | | | | | | | | | |
| 1.2.1.1. | 02 | Plano de Ação e Controlo da Vespa Velutina | SEI | 2016/01/01 | 2016/12/31 | 1 | 15.000,00 | | | | | | | | | 15.000,00 | |
| 3. | | Funções económicas | | | | | | | | | | | | | | | |
| 3.2. | | Indústria e energia | | | | | | | | | | | | | | | |
| 3.2.1. | 01 | Eficiência energética na iluminação pública do Cavado | SE | 2012/01/02 | 2015/12/31 | 0 | | | | | | | | | | | |
| 3.2.2. | 06 | Monitorização do consumo energético no Cavado | SEI | 2016/09/01 | 2016/12/31 | 3 | 43.000,00 | | | | | | | | | 43.000,00 | |
| 3.2.3. | 06 | Monitorização do consumo energético no Cavado | | | | | | | | | | | | | | | |
| 3.3. | | Transportes e comunicações | | | | | | | | | | | | | | | |
| 3.3.1. | | Transportes rodoviários | | | | | | | | | | | | | | | |
| 3.3.1.1. | 04 | Rede de Caminhos | SEI | 2016/01/01 | 2017/12/31 | 1 | 500,00 | | | | | | | | | 500,00 | |
| 3.3.2. | | Outras funções económicas | | | | | | | | | | | | | | | |
| 3.3.3. | | PROVERE - Hinho IN | SEI | 2012/01/02 | 2015/12/31 | 3 | | | | | | | | | | | |
| 4. | | Outras funções | | | | | | | | | | | | | | | |
| 4.3. | | Diversas não especificadas | | | | | | | | | | | | | | | |
| 4.3.1. | 04 | Capacitação Institucional | SEI | 2011/01/02 | 2015/04/30 | 4 | | | | | | | | | | | |
| 4.3.2. | 0402 | Capacitação Institucional Corrente | SEI | 2012/11/20 | 2013/12/31 | 4 | | | | | | | | | | | |
| 4.3.3. | 02 | Plano de Formação Intermunicipal 2012/13 | SEI | | | | | | | | | | | | | | |
| 4.3.4. | 03 | Cávado Digital Mais (corrente) | SEI | | | | | | | | | | | | | | |
| 4.3.5. | 05 | Estratégia Territorial 2014-2020 | SEI | | | | | | | | | | | | | | |
| 4.3.6. | 03 | Assistência Técnica 2015 | SEI | | | | | | | | | | | | | | |
| 4.3.7. | 03 | Assistência Técnica 2016 | SEI | 2016/01/01 | 2016/12/31 | 1 | | | | | | | | | | | |
| 4.3.8. | 03 | Assistência Técnica 2016 | SEI | | | | | | | | | | | | | | |
| 4.3.9. | 03 | Assistência Técnica 2016 | SEI | | | | | | | | | | | | | | |
| TOTAL ... | | | | | | | 110.165,00 | 396.165,00 | 110.165,00 | 346.165,00 | 500,00 | | | | 236.000,00 | | |

Em 10 de Abril de 2017



Em 24 de Abril de 2017



MODIFICAÇÕES AO PLANO PLURIANUAL DE INVESTIMENTOS

TOTAL DE ALTERAÇÕES : 2
TOTAL DE REVISÕES : 1


ANO CONTABILÍSTICO: 2016

PERÍODO: 2016/01/02 a 2016/12/31

ENTIDADE
COMUNIDADE INTERMUNICIPAL DO CAVADO

| OBJECTIVO / PROGRAMA / PROJECTO / ACÇÃO | IDENTIFICAÇÃO DO PROJ. ACÇÃO | DESCRIÇÃO | RESPONSÁVEL | DATAS | | CÓDIGO ORÇAMENTAL | VALOR REALIZADO | 2016 | | | | ANOS SEQUENTES | | | MODIFICAÇÕES | | |
|-----------------------------------------|------------------------------|-----------------------------------------------|-------------|------------|------------|-------------------|-----------------|------------|--------------|----------------|------------------|----------------------------|------|--------|--------------|------------|-----------|
| | | | | INÍCIO | FIM | | | EX | TOTAL | | FINANC. DEFINIDO | FINANCIAMENTO NÃO DEFINIDO | 2017 | 2018 | | 2019 | SEGUINTES |
| | | | | | | | | | DOT. INICIAL | DOT. CORRIGIDA | | | | | | | |
| 1. | | Funções gerais | | | | | | | | | | | | | | | |
| 1.1. | | Serviços gerais de administração pública | SEI | 2016/01/01 | 2016/12/31 | 0 | | | | | | | | | | | |
| 1.1.1. | | Administração geral | | | | | | | | | | | | | | | |
| 1.1.1.1. | 01 | Administração Geral | | | | 0102 07010301 | | 500,00 | 40.500,00 | | | | | | | 40.000,00 | |
| 1.1.1.1. | 01 | Administração Geral | | | | 0102 07010413 | | 500,00 | 170.500,00 | | | | | | | 170.000,00 | |
| 1.1.1.1. | 01 | Administração Geral | | | | 0102 07010602 | | 500,00 | 18.500,00 | | | | | | | 18.000,00 | |
| 1.1.1.1. | 01 | Administração Geral | | | | 0102 070107 | | 583,00 | 6.449,00 | | | | | | | 5.886,00 | |
| 1.1.1.1. | 01 | Administração Geral | | | | 0102 070108 | | 500,00 | 2.500,00 | | | | | | | 2.000,00 | |
| 1.1.1.1. | 01 | Administração Geral | | | | 0102 070109 | | 500,00 | 2.500,00 | | | | | | | 2.000,00 | |
| 1.1.1.1. | 01 | Administração Geral | | | | 0102 070110 | | 500,00 | 500,00 | | | | | | | 2.000,00 | |
| 1.1.1.1. | 01 | Administração Geral | | | | 0102 070111 | | 1,00 | 500,00 | | | | | | | | |
| 1.1.1.1. | 01 | Administração Geral | | | | 0102 08050101 | | 1,00 | 1,00 | | | | | | | | |
| 1.1.1.1. | 01 | Administração Geral | | | | 0102 110229 | | 4.065,00 | 241.951,00 | | | | | | | | |
| 1.2. | | Segurança e ordenamentos públicos | | | | | | | | | | | | | | | |
| 1.2.1. | | Protecção civil e luta contra incêndios | | | | | | | | | | | | | | | |
| 1.2.1.1. | 02 | Plano de Apoio e Controlo da Vespa Velutina | SEI | 2016/01/01 | 2016/12/31 | 1 | | 15.000,00 | 15.000,00 | | | | | | | | |
| 3. | | Funções económicas | | | | | | | | | | | | | | | |
| 3.2. | | Indústria e energia | | | | | | | | | | | | | | | |
| 3.2.1. | 06 | Monitorização do consumo energético no Cávado | SEI | 2016/09/01 | 2016/12/31 | 3 | | 43.000,00 | 43.000,00 | | | | | | | | |
| 3.2.2. | 06 | Monitorização do consumo energético no Cávado | | | | | | 43.000,00 | 39.114,00 | | | | | | | -3.886,00 | |
| 3.3. | | Transportes e comunicações | | | | | | | | | | | | | | | |
| 3.3.1. | | Transportes rodoviários | | | | | | | | | | | | | | | |
| 3.3.1.1. | 04 | Rede de Caminhos | SEI | 2016/01/01 | 2017/12/31 | 1 | | 500,00 | 500,00 | | | | | 500,00 | | | |
| 4. | | Outras funções | | | | | | | | | | | | | | | |
| 4.3. | | Diversas não especificadas | | | | | | | | | | | | | | | |
| 4.3.1. | 03 | Assistência Técnica 2016 | SEI | 2016/01/01 | 2016/12/31 | 1 | | 30.000,00 | 30.000,00 | | | | | | | | |
| 4.3.2. | 03 | Assistência Técnica 2016 | | | | | | 2.000,00 | 4.000,00 | | | | | | | 2.000,00 | |
| 4.3.3. | 03 | Assistência Técnica 2016 | | | | | | 47.600,00 | 49.600,00 | | | | | | | | |
| TOTAL | | | | | | | | 110.165,00 | 346.165,00 | | | | | 500,00 | | 236.000,00 | |

Em 10 de Abril de 2017



Em 24 de Abril de 2017



COMUNIDADE INTERMUNICIPAL DO CÁVADO

Gerência de 1 de Janeiro a 31 de Dezembro de 2016

Transferências correntes - Despesa

| <i>(Unidade: euros)</i> | | | | |
|----------------------------------|--------------------------------|---------------------------|-------------|--|
| Disposições legais | Entidade beneficiária | Transferências efectuadas | Observações | |
| (1) | (2) | (3) | (4) | |
| al. m) n.º 1 art 90º Lei 75/2013 | Associação Florestal do Cávado | 100,00 | | |
| al. m) n.º 1 art 90º Lei 75/2013 | Agência de Energia do Cávado | 2.500,00 | | |
| | | | | |
| | | | | |
| | | | | |
| | | | | |
| | | | | |
| | | | | |
| | | | | |
| | Total | 2.600,00 | | |

Transferências capital - Despesa

| <i>(Unidade: euros)</i> | | | | |
|-------------------------|-----------------------|---------------------------|-------------|--|
| Disposições legais | Entidade beneficiária | Transferências efectuadas | Observações | |
| (1) | (2) | (3) | (4) | |
| | NEGATIVO | | | |
| | | | | |
| | | | | |
| | | | | |
| | | | | |
| | | | | |
| | | | | |
| | | | | |
| | | | | |
| | | | | |
| | | | | |
| | Total | 0,00 | | |

Subsídios obtidos

COMUNIDADE INTERMUNICIPAL DO CÁVADO

Ano 2016

(Unidade: Euros)

| Disposições Legais (1) | Entidade financiadora (2) | Finalidade (3) | Subsídios previstos (4) | Subsídios recebidos (5) | Observações (6) |
|---------------------------|------------------------------|-------------------|----------------------------|----------------------------|--------------------|
| | | NEGATIVO | | | |
| Total..... | | | | | |
| | | | | | |

Subsídios concedidos

COMUNIDADE INTERMUNICIPAL DO CÁVADO

Ano 2016

(Unidade: Euros)

| Disposições Legais (1) | Finalidade (2) | Entidade beneficiária (3) | Subsídios pagos (4) | Observações (5) |
|---------------------------|-------------------|------------------------------|------------------------|--------------------|
| | | NEGATIVO | | |
| Total..... | | | | |
| | | | | |

Activos de Rendimento Fixo

COMUNIDADE INTERMUNICIPAL DO CÁVADO

Ano:

2016

| Descrição do Activo (1) | Entidade devedora (2) | | Valor em 1 de Janeiro (3) | | Valor em 31 de Dezembro (4) | | Valor em 31 de Dezembro (5) | | Rendimento (6) | | Observações (9) | |
|-----------------------------|--------------------------|------------------|------------------------------|-------------------|--------------------------------|-------------------|--------------------------------|--------------------|-------------------|-----|--------------------|--|
| | Valor nominal | Valor de mercado | Valor nominal | Valor de mercado | Valor nominal | Valor de mercado | Vencido e cobrado | Vencido por cobrar | (7) | (8) | | |
| A curto prazo..... | 150.000,00 | 150.000,00 | 150.000,00 | 150.000,00 | 150.000,00 | 150.000,00 | 1.261,56 | | 1.261,56 | | a vencer em 2016 | |
| | 114.000,00 | 114.000,00 | 114.000,00 | 114.000,00 | 114.217,40 | 114.217,40 | 217,40 | | 217,40 | | | |
| A médio e longo prazos..... | 100.000,00 | 100.000,00 | 100.000,00 | 100.000,00 | 100.000,00 | 100.000,00 | 140,55 | | 140,55 | | | |
| Total..... | | | 364.217,40 | 364.217,40 | 364.217,40 | 364.217,40 | 1.619,51 | | 1.619,51 | | | |

Activos de Rendimento Variável

COMUNIDADE INTERMUNICIPAL DO CÁVADO

Ano:

2016

| Valor de mercado (1) | Entidade devedora (2) | | Valor em 1 de Janeiro (3) | | Valor em 31 de Dezembro (4) | | Valor em 31 de Dezembro (5) | | Rendimento (6) | | Observações (9) | |
|-----------------------------|--------------------------|------------------|------------------------------|------------------|--------------------------------|------------------|--------------------------------|----------------------------|-------------------|-----|--------------------|--|
| | Juros Vencidos | Valor de mercado | Juros Vencidos | Valor de mercado | Valor nominal | Valor de mercado | Juros Vencidos e recebidos | Juros Vencidos e a receber | (7) | (8) | | |
| A curto prazo..... | | | | | | | | | | | | |
| A médio e longo prazos..... | | | | | | | | | | | | |
| Total..... | | | | | | | | | | | | |

NEGATIVO

Empréstimos

Ano 2016
(Unidade: Euros)

COMUNIDADE INTERMUNICIPAL DO CÁVADO

| Caracterização do empréstimo | Data de aprovação pela A. Intermunicipal | Data da contratação do empréstimo | Prazo do contrato | Anos decorridos | Visto TC | | Finalidade do empréstimo (c) | Capital | | Taxa de juro | | Encargos do ano | | | | Encargos do Ano Vencidos e não pagos | Divida em 1 de Janeiro | Divida em 31 de Dezembro | Observações |
|------------------------------|------------------------------------------|-----------------------------------|-------------------|-----------------|-------------------|------|------------------------------|------------|-----------|--------------|--------|-----------------|-------|-------|---------------|--------------------------------------|------------------------|--------------------------|-------------|
| | | | | | Número de registo | Data | | Contratado | Utilizado | Inicial | Actual | Amortizações | Juros | Total | Juros de mora | | | | |
| | | | | | | | | | | | | | | | | | | | |
| NEGATIVO | | | | | | | | | | | | | | | | | | | |
| Total..... | | | | | | | | | | | | | | | | | | | |
| Limite de endividamento | | | | | | | | | | | | | | | | | | | |

| ENTIDADE | | OUTRAS DÍVIDAS A TERCEIROS | | DATA | ANO | PAGINA |
|------------|----------|-----------------------------------------------------|---------------|------------|-------------|-----------|
| | | Período : 2016/01/02 a 2016/12/31 | | 2017/04/01 | 2016 | 1 |
| COD. CONTA | TERCEIRO | DESIGNAÇÃO | SALDO INICIAL | | SALDO FINAL | |
| | | | DEBITO | CREDITO | DEVEDOR | CREADOR |
| 22 | | FORNECEDORES | | | | 8.084,79 |
| 22.1 | | Fornecedores c/corrente | | | | 8.084,79 |
| | 107 | IGAP - Instituto de Gestão da Administração Pública | | | | 5.095,00 |
| | 137 | ESCOLA DE CONDUÇÃO E FORMAÇÃO SON JESUS | | | | 1.550,00 |
| | 22 | EDP serviço universal | | | | 201,48 |
| | 318 | TRIFORMIS | | | | 750,00 |
| | 330 | 3 Pinhos | | | | 156,21 |
| | 341 | Transportadora Central C.h. Lda. | | | | 332,10 |
| 24 | | ESTADO E OUTROS ENTES PÚBLICOS | | 12.605,27 | | 11.981,29 |
| 24.2 | | Retenção de impostos sobre rendimentos | | 10.107,01 | | 8.703,00 |
| 24.2.1 | | Trabalho dependente | | 4.953,00 | | 8.703,00 |
| 24.2.2 | | Trabalho independente | | 5.154,01 | | |
| 24.3 | | Imposto sobre o valor acrescentado | | | | 692,84 |
| 24.3.3 | | Iva - liquidado | | | | 692,84 |
| 24.3.3.1 | | Operações gerais | | | | 692,84 |
| 24.3.3.1.3 | | Taxa 23% | | | | 692,84 |
| 24.5 | | Contribuições para a Segurança Social | | 2.498,26 | | 2.585,45 |
| 24.5.1 | | Caixa Geral de Aposentações | | 1.530,85 | | 1.611,84 |
| 24.5.1.1 | | CGA - Descontos do pessoal | | 1.530,85 | | 1.611,84 |
| 24.5.3 | | Inst. Gestão Finan. da Segurança Social | | 967,41 | | 973,61 |
| 24.5.3.1 | | IGFSS - Descontos do pessoal | | 967,41 | | 973,61 |
| 26 | | OUTROS DEVEDORES E CREDORES | | 23.384,42 | | 9.284,42 |
| 26.1 | | Fornecedores de imobilizado | | 23.376,04 | | 9.276,04 |
| 26.1.3 | | Fornecedores de Locação Financeira | | 23.376,04 | | 9.276,04 |
| 26.1.3.1 | | Leasing - Qashqai | | 23.376,04 | | 9.276,04 |
| 26.3 | | Sindicatos | | 8,38 | | 8,38 |
| 26.3.2 | | STFPN | | 8,38 | | 8,38 |
| TOTAL ... | | | | 35.989,69 | | 29.350,50 |

Handwritten signatures and initials in blue ink, including a large signature at the top and several smaller ones below.

**Contratação administrativa
Situação dos contratos**

| Entidade | Contrato | | | | | | Visão do Tribunal de Contas | | Pagamentos na gerência | | | | Pagamentos acumulados | | | | Observações |
|----------------------------------|----------------------------------------------------------------------------------------------------------------------------|----------|-----------------|-------------------------------|------------|------|-----------------------------|-----------------------|------------------------|-----------------------|--------------------------|------------------------|------------------------|-----------------------|---------------------------|-----|-------------|
| | Objecto | Data | Valor (com IVA) | Modalidades de adjudicação | Nº registo | Data | Data do primeiro pagamento | Trabalhos normais (9) | Revisão de preços (10) | Trabalhos a mais (11) | Total (12)=(9)+(10)+(11) | Trabalhos normais (13) | Revisão de preços (14) | Trabalhos a mais (15) | Total (16)=(13)+(14)+(15) | | |
| | | | | | | | | | | | | | | | | (1) | |
| LeasePlan | Serviço de renting para uma viatura | 09/11/15 | 4.439,14 | g) - (nº 1 artº 2º do CCP DL) | | | 18/12/15 | 3.687,98 | | | 3.687,98 | 4.383,94 | | | 4.383,94 | | |
| FIDELIDADE - MUNDIAL SA | Seguros - Acidentes de Trabalho | 21/06/13 | 4.740,27 | g) - (nº 1 artº 2º do CCP DL) | | | 18/07/13 | 742,68 | | | 742,68 | 4.316,95 | | | 4.316,95 | | |
| FIDELIDADE - MUNDIAL SA | Seguros - Acidentes de Trabalho | 29/06/16 | 2.035,37 | g) - (nº 1 artº 2º do CCP DL) | | | 20/07/16 | 1.443,37 | | | 1.443,37 | 1.443,37 | | | 1.443,37 | | |
| Banco Popular Portugal | Aquisição de viatura em regime de locação financeira | 23/07/15 | 29.685,78 | g) - (nº 1 artº 2º do CCP DL) | | | 18/09/15 | 14.756,55 | | | 14.756,55 | 19.821,29 | | | 19.821,29 | | |
| Alberto Teixeira Associados, Lda | Apoio Jurídico | 04/02/15 | 13.986,58 | g) - (nº 1 artº 2º do CCP DL) | | | 20/04/15 | 2.331,08 | | | 2.331,08 | 12.820,94 | | | 12.820,94 | | |
| Alberto Teixeira Associados, Lda | Apoio Jurídico | 02/02/16 | 15.202,80 | g) - (nº 1 artº 2º do CCP DL) | | | 30/04/13 | 12.288,90 | | | 12.288,90 | 12.288,90 | | | 12.288,90 | | |
| Em Diálogo | Serviço de jardinagem | 04/02/15 | 1.107,00 | g) - (nº 1 artº 2º do CCP DL) | | | 20/05/15 | 369,00 | | | 369,00 | 922,50 | | | 922,50 | | |
| Hélder Barroso | Serviço de jardinagem | 02/02/16 | 1.200,00 | g) - (nº 1 artº 2º do CCP DL) | | | 18/04/16 | 900,00 | | | 900,00 | 900,00 | | | 900,00 | | |
| HMOB | Assistência técnica - equipamentos de climatização | 19/02/16 | 492,00 | g) - (nº 1 artº 2º do CCP DL) | | | 20/06/16 | 492,00 | | | 492,00 | 492,00 | | | 492,00 | | |
| Trialmes | Assistência técnica - equipamentos de segurança | 19/02/16 | 418,20 | g) - (nº 1 artº 2º do CCP DL) | | | 18/05/16 | 418,20 | | | 418,20 | 418,20 | | | 418,20 | | |
| Veredeta | Assistência informática ao hardware e software | 19/02/16 | 1.845,00 | g) - (nº 1 artº 2º do CCP DL) | | | 21/03/16 | 1.845,00 | | | 1.845,00 | 1.845,00 | | | 1.845,00 | | |
| Techinho | Plano de Formação 2016 | 25/05/16 | 10.110,00 | g) - (nº 1 artº 2º do CCP DL) | | | 18/10/16 | 3.720,00 | | | 3.720,00 | 3.720,00 | | | 3.720,00 | | |
| IGAP | Plano de Formação 2016 | 25/05/16 | 9.300,00 | g) - (nº 1 artº 2º do CCP DL) | | | 20/07/16 | 8.205,00 | | | 8.205,00 | 8.205,00 | | | 8.205,00 | | |
| EPATV | Plano de Formação 2016 | 25/05/16 | 6.684,00 | g) - (nº 1 artº 2º do CCP DL) | | | 19/09/16 | 6.684,00 | | | 6.684,00 | 6.684,00 | | | 6.684,00 | | |
| APSI | Plano de Formação 2016 | 25/05/16 | 1.000,00 | g) - (nº 1 artº 2º do CCP DL) | | | 20/07/16 | 1.000,00 | | | 1.000,00 | 1.000,00 | | | 1.000,00 | | |
| ATAHCA | Plano de Formação 2016 | 25/05/16 | 6.000,00 | g) - (nº 1 artº 2º do CCP DL) | | | 20/07/16 | 6.000,00 | | | 6.000,00 | 6.000,00 | | | 6.000,00 | | |
| Triformis | Plano de Formação 2016 | 25/05/16 | 6.250,00 | g) - (nº 1 artº 2º do CCP DL) | | | 20/07/16 | 5.500,00 | | | 5.500,00 | 5.500,00 | | | 5.500,00 | | |
| NOS, SA | Serviço de comunicações telefónicas e dados, fixas e móveis | 16/12/14 | 5.852,93 | g) - (nº 1 artº 2º do CCP DL) | | | 05/01/15 | 2.555,01 | | | 2.555,01 | 5.688,11 | | | 5.688,11 | | |
| Quaternaire | Estudo de antecipação de necessidades de qualificações e consultoria de apoio ao pacto para a empregabilidade | 20/08/15 | 40.590,00 | g) - (nº 1 artº 2º do CCP DL) | | | 19/02/16 | 20.295,00 | | | 20.295,00 | 20.295,00 | | | 20.295,00 | | |
| Daniela Gomes | Plano Integrado e Inovador de Combate ao Abandono e Insucesso Escolar | 01/02/16 | 38.130,00 | g) - (nº 1 artº 2º do CCP DL) | | | 18/04/16 | 38.130,00 | | | 38.130,00 | 38.130,00 | | | 38.130,00 | | |
| João Teixeira | Compliação, inserção em plataforma SIG e atualização de informação sobre as carreiras de transporte público de passageiros | 10/10/16 | 17.250,00 | g) - (nº 1 artº 2º do CCP DL) | | | 14/11/16 | 3.500,00 | | | 3.500,00 | 3.500,00 | | | 3.500,00 | | |
| Nova IT | Elaboração e alojamento do site institucional da CIM Cávado | 26/09/16 | 11.705,91 | g) - (nº 1 artº 2º do CCP DL) | | | 02/12/16 | 3.511,77 | | | 3.511,77 | 3.511,77 | | | 3.511,77 | | |
| HEN | Energia elétrica | 08/07/16 | 8.610,00 | g) - (nº 1 artº 2º do CCP DL) | | | 18/10/16 | 1.152,91 | | | 1.152,91 | 1.152,91 | | | 1.152,91 | | |
| Agência de Energia do Cávado | Implementação e gestão de sistema de monitorização energética em edifícios municipais | 22/10/15 | 39.606,00 | g) - (nº 1 artº 2º do CCP DL) | | | 29/12/15 | 23.763,60 | | | 23.763,60 | 39.606,00 | | | 39.606,00 | | |

**Contratação administrativa
Situação dos contratos**

(Unidade: euros)

| Entidade | Contrato | | | | Voto do Tribunal de Contas | | Data do primeiro pagamento | Pagamentos na gerência | | | Pagamentos acumulados | | | Observações | | |
|------------------------------|--------------------------------------------------------------------------------------|----------|-----------------|--------------------------------|----------------------------|------|----------------------------|------------------------|-------------------|------------------|-----------------------|-------------------|-------------------|-------------|---------------------|-------|
| | Objecto | Data | Valor (com IVA) | Modalidades de adjudicação | Nº registo | Data | | Trabalhos normais | Revisão de preços | Trabalhos a mais | Total | Trabalhos normais | Revisão de preços | | Trabalhos a mais | Total |
| (1) | (2) | (3) | (4) | (5) | (6) | (7) | (8) | (9) | (10) | (11) | (12)=(9)+(10)+(11) | (13) | (14) | (15) | (16)=(13)+(14)+(15) | (17) |
| Agência de Energia do Cávado | Programa de promoção e capacitação do PAMIUS da NUT III Cávado | 18/04/16 | 33.825,00 | g) - (nº 1 artº 20º do CCF DL) | | | 20/06/16 | 33.825,00 | | | 33.825,00 | 33.825,00 | | | 33.825,00 | |
| APICAVE | Aquisição de equipamento de apoio ao combate à vespa velutina | 29/07/16 | 14.990,63 | g) - (nº 1 artº 20º do CCF DL) | | | 15/09/16 | 14.990,63 | | | 14.990,63 | 14.990,63 | | | 14.990,63 | |
| Trenno | Plano de mobilidade Plano de Ação de Mobilidade Urbana Sustentável na NUT III Cávado | 03/08/15 | 86.100,00 | g) - (nº 1 artº 20º do CCF DL) | | | 30/09/15 | 17.220,00 | | | 17.220,00 | 86.100,00 | | | 86.100,00 | |
| Total | | | | | | | | 229.327,68 | 0,00 | 0,00 | 229.327,68 | 337.561,51 | 0,00 | 0,00 | 337.561,51 | |

Handwritten notes and signatures in the top right corner, including a circled 'A', a checkmark, and several illegible signatures.


OUTROS DOCUMENTOS (RESOLUÇÃO TC N.º 4/2001 – 2ª SECÇÃO)

| ENTIDADE | | RESUMO DIÁRIO DE TESOURARIA Nº. 261 | | | | | | | | | | DATA | ANO | PÁGINA |
|---------------------------|-------|-------------------------------------|--------------|--------------|--------------|--------------|--------------|--------------|---------|---------|--|------------|------|--------|
| | | Data : 2016/12/31 | | | | | | | | | | 2017/04/01 | 2016 | 1 |
| CONTA | CX/BC | DESIGNAÇÃO | ANTERIOR | | DO DIA | | ACUMULADO | | SALDO | | | | | |
| | | | DÉBITO | CRÉDITO | DÉBITO | CRÉDITO | DÉBITO | CRÉDITO | DEVEDOR | CREADOR | | | | |
| 11 | | CAIXA | 121.318,23 | 121.318,23 | 121.318,23 | 121.318,23 | 121.318,23 | 121.318,23 | | | | | | |
| 11.1 | | Caixa | 118.564,76 | 118.564,76 | 118.564,76 | 118.564,76 | 118.564,76 | 118.564,76 | | | | | | |
| 11.8 | CXT | CAIXA\COPRE | 118.564,76 | 118.564,76 | 118.564,76 | 118.564,76 | 118.564,76 | 118.564,76 | | | | | | |
| 11.8.1 | | Fundo de manêio | 2.753,47 | 2.753,47 | 2.753,47 | 2.753,47 | 2.753,47 | 2.753,47 | | | | | | |
| | | 020104 - Limpeza e higiene | 213,48 | 213,48 | 213,48 | 213,48 | 213,48 | 213,48 | | | | | | |
| 11.8.2 | FM1 | 020104 - Limpeza e higiene | 213,48 | 213,48 | 213,48 | 213,48 | 213,48 | 213,48 | | | | | | |
| | | 020108 - Material de escritório | 129,23 | 129,23 | 129,23 | 129,23 | 129,23 | 129,23 | | | | | | |
| 11.8.3 | FM2 | 020108 - Material de escritório | 129,23 | 129,23 | 129,23 | 129,23 | 129,23 | 129,23 | | | | | | |
| | | 020209 - Comunicações | 531,90 | 531,90 | 531,90 | 531,90 | 531,90 | 531,90 | | | | | | |
| 11.8.4 | FM3 | 020209 - Comunicações | 531,90 | 531,90 | 531,90 | 531,90 | 531,90 | 531,90 | | | | | | |
| | | 020211 - Representação dos serviços | 1.603,71 | 1.603,71 | 1.603,71 | 1.603,71 | 1.603,71 | 1.603,71 | | | | | | |
| 11.8.5 | FM4 | 020211 - Representação dos ser | 1.603,71 | 1.603,71 | 1.603,71 | 1.603,71 | 1.603,71 | 1.603,71 | | | | | | |
| | | 020225 - Aquisição de serviços/ | 275,15 | 275,15 | 275,15 | 275,15 | 275,15 | 275,15 | | | | | | |
| 12 | FM5 | Outros | 275,15 | 275,15 | 275,15 | 275,15 | 275,15 | 275,15 | | | | | | |
| | | 020225 - Aquisição de serviços | 3.942.915,83 | 3.942.915,83 | 3.942.915,83 | 3.942.915,83 | 3.942.915,83 | 3.942.915,83 | | | | | | |
| 12.2 | | DEPÓSITOS EM INSTITUIÇÕES | 3.942.915,83 | 3.942.915,83 | 3.942.915,83 | 3.942.915,83 | 3.942.915,83 | 3.942.915,83 | | | | | | |
| 12.2.1 | | FINANCEIRAS | 3.578.698,43 | 3.578.698,43 | 3.578.698,43 | 3.578.698,43 | 3.578.698,43 | 3.578.698,43 | | | | | | |
| | | BANCO POPULAR | 6.844,75 | 6.844,75 | 6.844,75 | 6.844,75 | 6.844,75 | 6.844,75 | | | | | | |
| | | Depósitos à ordem | 25.712,14 | 25.712,14 | 25.712,14 | 25.712,14 | 25.712,14 | 25.712,14 | | | | | | |
| | | CCA | 51.769,62 | 51.769,62 | 51.769,62 | 51.769,62 | 51.769,62 | 51.769,62 | | | | | | |
| | | 0035/0171025585332 | 627.516,46 | 627.516,46 | 627.516,46 | 627.516,46 | 627.516,46 | 627.516,46 | | | | | | |
| | | 0045/40249784105 | 587.840,48 | 587.840,48 | 587.840,48 | 587.840,48 | 587.840,48 | 587.840,48 | | | | | | |
| | | 0046/00600177542 | 2.279.014,98 | 2.279.014,98 | 2.279.014,98 | 2.279.014,98 | 2.279.014,98 | 2.279.014,98 | | | | | | |
| | | 0046/00600180690 | 364.217,40 | 364.217,40 | 364.217,40 | 364.217,40 | 364.217,40 | 364.217,40 | | | | | | |
| | | 0046/00600303975 | 114.217,40 | 114.217,40 | 114.217,40 | 114.217,40 | 114.217,40 | 114.217,40 | | | | | | |
| 12.2.2 | | Depósitos a prazo | 100.000,00 | 100.000,00 | 100.000,00 | 100.000,00 | 100.000,00 | 100.000,00 | | | | | | |
| | | CCA | 150.000,00 | 150.000,00 | 150.000,00 | 150.000,00 | 150.000,00 | 150.000,00 | | | | | | |
| | | 0035/0171025585020 | | | | | | | | | | | | |
| | | 0045/44275303827 | | | | | | | | | | | | |
| | | B. POPULAR | | | | | | | | | | | | |
| | | 0046/00250001383 | | | | | | | | | | | | |
| | | B. POPULAR | | | | | | | | | | | | |
| | | 0046/00250001579 | | | | | | | | | | | | |
| | | B. POPULAR | | | | | | | | | | | | |
| | | 0046/00390000208 | | | | | | | | | | | | |
| | | B. POPULAR | | | | | | | | | | | | |
| TOTAL DE DISPONIBILIDADES | | | 4.064.234,06 | 3.271.946,38 | 4.064.234,06 | 3.271.946,38 | 4.064.234,06 | 3.271.946,38 | | | | | | |
| DOCUMENTOS | | | | | | | | | | | | | | |
| DOTAÇÕES ORÇAMENTAIS | | | 1.496.719,20 | 715.728,35 | 1.496.719,20 | 715.728,35 | 1.496.719,20 | 715.728,35 | | | | | | |
| DOTAÇÕES NÃO ORÇAMENTAIS | | | 2.382.107,48 | 2.370.810,65 | 2.382.107,48 | 2.370.810,65 | 2.382.107,48 | 2.370.810,65 | | | | | | |


TESOUREIRO



FUNCIONÁRIO



ÓRGÃO EXECUTIVO



COMUNIDADE INTERMUNICIPAL DO CÁVADO

Ano 2016

FL. 1/1

Síntese das Reconciliações Bancárias

Gerência 1 de Janeiro a 31 de Dezembro de 2016

| Instituição bancária | | Saldo em 31/12 | Saldo contabilístico | Observações |
|-----------------------------|---------------------------------|----------------|----------------------|--------------------------------------------------------|
| Banco | N.º de conta | | | |
| Banco Popular Portugal | PT50 0046 0121 0060 0177 5422 5 | € 111.929,22 | € 122.125,93 | Reconciliação efectuada e justificadas as divergências |
| Banco Popular Portugal | PT50 0046 0121 0060 0180 6908 7 | € 246.764,22 | € 246.764,22 | |
| Banco Popular Portugal | PT50 0046 0121 0060 0303 9759 3 | € 10.737,62 | € 10.737,62 | |
| Banco Popular Portugal | 0046 0121 00250001579 66 | € 150.000,00 | € 150.000,00 | |
| Caixa de Geral de Depositos | PT50 0035 0171 00025585332 90 | € 6.844,75 | € 6.844,75 | |
| Caixa de Geral de Depositos | 0171025585020 | € 114.217,40 | € 114.217,40 | |
| Caixa de Crédito Agrícola | PT50004514504024321387935 | € 15.885,62 | € 15.885,62 | |
| Caixa de Crédito Agrícola | PT50004514504024978410548 | € 25.712,14 | € 25.712,14 | |
| Caixa de Crédito Agrícola | 0045 1450 44275303827 | € 100.000,00 | € 100.000,00 | |
| TOTAL | | | 792.287,68 | |

(Unidade: euros)

O Responsável pelos Serviços

União
Seio Branco

MAPA DE FUNDO DE MANEIO

| Titular do Fundo de Maneio | | | Luis Machado Macedo | | | | | |
|----------------------------|---------------|--------|--------------------------------------------------|---------------|---------|--------------------|------------|---------|
| Dotação orçamental | | | 02.01.04; 02.02.08; 02.02.09; 02.02.11; 02.02.25 | | | | | |
| Valor do Fundo | | | 400 euros | | | | | |
| Data da Constituição | | | 19 de janeiro de 2016 | | | | | |
| Ordem de pagamento | | | Ordem de Pagamento | | | Ordem de Pagamento | | |
| Nº | Data | Valor | Nº | Data | Valor | Nº | Data | Valor |
| | | | | transporte | 915,47 | | transporte | 2056,18 |
| 41 | 19/02/2016 | 6,00 | 166 | 20/06/2016 | 33,49 | 313 | 18/11/2016 | 37,85 |
| 42 | 19/02/2016 | 59,00 | 167 | 20/06/2016 | 58,50 | 366 | 16/12/2016 | 46,05 |
| 43 | 19/02/2016 | 138,79 | 168 | 20/06/2016 | 138,83 | 367 | 16/12/2016 | 77,00 |
| 44 | 19/02/2016 | 44,75 | 169 | 20/06/2016 | 26,50 | 368 | 16/12/2016 | 136,39 |
| 82 | 21/03/2016 | 2,40 | 201 | 20/07/2016 | 35,10 | 378 | 29/12/2016 | 43,05 |
| 83 | 21/03/2016 | 2,10 | 202 | 20/07/2016 | 2,30 | 379 | 29/12/2016 | 10,30 |
| 84 | 21/03/2016 | 141,57 | 203 | 20/07/2016 | 139,64 | 380 | 29/12/2016 | 113,78 |
| 85 | 21/03/2016 | 43,05 | 233 | 19/08/2016 | 139,63 | 381 | 29/12/2016 | 48,99 |
| 109 | 18/04/2016 | 6,39 | 235 | 19/08/2016 | 1,00 | | | |
| 110 | 18/04/2016 | 66,50 | 253 | 22/09/2016 | 36,23 | | | |
| 111 | 18/04/2016 | 138,45 | 254 | 22/09/2016 | 30,00 | | | |
| 135 | 18/05/2016 | 42,10 | 255 | 22/09/2016 | 145,32 | | | |
| 136 | 18/05/2016 | 6,35 | 256 | 22/09/2016 | 33,83 | | | |
| 137 | 18/05/2016 | 49,30 | 286 | 18/10/2016 | 89,57 | | | |
| 138 | 18/05/2016 | 126,55 | 310 | 18/11/2016 | 24,60 | | | |
| 139 | 18/05/2016 | 38,17 | 311 | 18/11/2016 | 87,20 | | | |
| 165 | 20/06/2016 | 4,00 | 312 | 18/11/2016 | 118,97 | | | |
| | a transportar | 915,47 | | a transportar | 2056,18 | | Total | 2569,59 |

RELAÇÃO DOS FUNCIONÁRIOS EM SITUAÇÃO DE ACUMULAÇÃO DE FUNÇÕES

| Nome | Situação na entidade a que respeita a conta | | | Cargos acumulados | | |
|------|---------------------------------------------|--------------------|---------------------|-------------------|----------------------|---------------------------------|
| | Cargo ou função | Data do provimento | Forma do provimento | Cargo ou função | Regime de acumulação | Data do despacho de autorização |
| | | | | | | |
| | | | | | | |
| | | | | | | |

NEGATIVO

RELAÇÃO DOS FUNCIONÁRIOS QUE NA GERÊNCIA RECEBERAM PARTICIPAÇÃO EMOLUMENTAR E/OU CUSTAS DE EXECUÇÕES FISCAIS


| Nome | Categoria | Diu turnidades na categoria | Remuneração Base Auferida | Emolumentos | Custas de execuções fiscais | Sub-total | Total |
|-----------------|-----------|-----------------------------|---------------------------|-------------|-----------------------------|-------------|-------------|
| | | | (1) | (2) | (3) | (4)=(2)+(3) | (5)=(1)+(4) |
| NEGATIVO | | | | | | | |
| | | | | | | | |
| | | | | | | | |
| | | | | | | | |

Handwritten signatures and initials at the top of the page.

| RELAÇÃO NOMINAL DOS RESPONSÁVEIS | | MOD. 21/TC | | |
|---------------------------------------------------|----------------------------------|-----------------------------|-------------|-----------------------------------------------------|
| a) COMUNIDADE INTERMUNICIPAL DO CÁVADO | | | | |
| Gerência de 1 de Janeiro a 31 de Dezembro de 2016 | | | | |
| NOME | Situação no organismo ou serviço | Período de responsabilidade | Remuneração | Morada |
| Manuel da Rocha Moreira | Membro do CI | 01 Jan-31 Dez | 0,00 | Praça do Município 4720-012 AMARES |
| Miguel Jorge Costa Gomes | Vice-Presidente do CI | 01 Jan-31 Dez | 0,00 | Largo do Município 4750-257 BARCELOS |
| Ricardo Bruno Antunes Machado Rio | Presidente do CI | 01 Jan-31 Dez | 0,00 | Praça do Município 4704-514 BRAGA |
| António Benjamim da Costa Pereira | Membro do CI | 01 Jan-31 Dez | 0,00 | Praça do Município 4740-223 ESPOSENDE |
| Joaquim José Cracel Viana | Membro do CI | 01 Jan-31 Dez | 0,00 | Av. Dr. Paulo Marcelino 4840-100 TERRAS DE BOURO |
| António Nogueira Cerqueira Vilela | Vice-Presidente do CI | 01 Jan-31 Dez | 0,00 | Praça do Município 4730-733 VILA VERDE |

a) Designação do organismo ou serviço
 b) Dirigente, dependente do órgão executivo responsável pela área administrativa e/ou financeira

Em 10 de Jul de 2017


O Responsável pelos Serviços (b)

 Selo Branco

RELATÓRIO DE GESTÃO E CONTAS DE 2016

ENCERRAMENTO

O Relatório de Gestão e Contas de 2016, bem como os restantes documentos anexos, que antecedem, devidamente numerados e rubricados num total de 111 páginas, foram aprovados na reunião do Conselho Intermunicipal, que se realizou a 10 de Abril de 2017

O Presidente do Conselho Intermunicipal

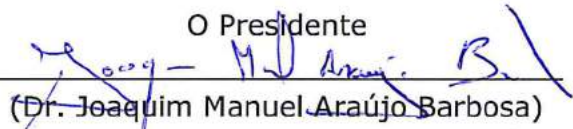


(Dr. Ricardo Bruno Antunes Machado Rio)

APROVAÇÃO PELA ASSEMBLEIA

O Relatório de Gestão e Contas de 2016, bem como restantes documentos anexos, que antecedem, devidamente numerados e rubricados num total de 111 páginas, foram aprovados na reunião da Assembleia Intermunicipal, que se realizou a 24 de Abri de 2017, tendo as suas folhas e anexos sido rubricados pela mesa, que abaixo assinam.

O Presidente



(Dr. Joaquim Manuel Araújo Barbosa)